

64  
AMIGA  
PC \* PLUS-4


# COV

Commodore Világ #22

IV. évfolyam

1992/1. szám

Ára: 74,— Ft





# A ComputerBooks Kft ajánlata

Fogyasztói ár

Fogyasztói ár

Commodore 64 alapgép *	15.000,-
1541 floppy drive *	16.706,-
Datasette C64-hez *	3.125,-
Joystick 200X (mikrokapcsolós)	1.000,-
Joystick QUICKSHOT II.Turbo	1.000,-
Floppy tartó doboz (DISK BOX)	
5.25" 50 db - 307 típus	750,-
5.25" 100 db - 309 típus	823,-
3.5" 40 db - 318 típus	750,-
3.5" 80 db - 319 típus	848,-
3.5" 140 db - 320 típus	1.275,-
5.25" 50 db	625,-
Floppy tartó 3 db-os	98,-
EMBADISK mágneslemez (10 db/doboz)	
5.25" DS/DD	550,-/doboz
5.25" DS/HD	900,-/doboz
3.5" DS/DD	925,-/doboz
3.5" DS/HD	1750,-/doboz
NO-NAME mágneslemez (10 db/doboz)	
5.25" DS/DD	400,-/doboz
5.25" DS/HD	600,-/doboz
3.5" DS/DD	725,-/doboz
3.5" DS/HD	1.200,-/doboz
HIGH-TECH mágneslemez (10 db/doboz)	
5.25" DS/DD	525,-/doboz
5.25" DS/HD	875,-/doboz
3.5" DS/DD	925,-/doboz
3.5" DS/HD	1.625,-/doboz

BULK mágneslemez (darabonként)	
BULK 5.25" DS/DD	35,-
BULK 5.25" DS/HD	60,-
BULK 3.5" DS/DD	73,-
BULK 3.5" DS/HD	119,-
Német/angol nyelvű magazinok	
64'ER magazin (német)	300,-
AMIGA magazin (német)	380,-
POWER PLAY magazin (német)	300,-
ST-magazin (német)	380,-
DBMS PC magazin (angol)	350,-
DrDOBB's magazin (angol)	380,-
LAN Technology (angol)	350,-



COMPUTERBOOKS

1126 BUDAPEST, TARTSAY VILMOS U. 12.  
TEL.: 175-1564; FAX: 175-3591

Levél cím: ComputerBooks, Budapest-13, Pf.: 71, 1253

**A megrendelt árut postaköltség felszámításával, utánvétellel szállítjuk.**

A \*-gal jelzett árukat postai úton nem küldjük.

**FIGYELEM! Még mindig kapható a**

## CoV Évkönyv '91

Van ebben minden, amiért eddig csak áhítottál:

- Játék leírások 64-re és Amigára (Supremacy, Seven Cities of Gold, Blue Angels, 688 Attack Sub, Hero's Quest)
- Giga TökösMákos/Adventour — válogatás az általatok beküldött anyagokból (Andy Capp, Annals of Rome, Project Firestart... és még sorolhatnánk, leírások + térképek 40 játékról)
- Elsősegély (10 oldal megalélvezet 64-re, Amigára és Plus/4-re, teli POKE-kal, cheat-tel és egyéb tippekkel)
- Plus/4 sarok (Leírások: A ninja küldetése, Álom édes álom, Csavargás a gombák birodalmában, Kincsvadász, Pumpkin stb. c. programokról, térképek, felhasználói programleírások — Deli Compacker, Graphics Designer, H.C.S. Packer, Micro Vocals, -Bass... — valamint programozási ötletek a Plusin)
- Graphic Adventure Creator kalandjátékszerkesztő leírása 64-re
- NOISE TRACKER/PRO TRACKER zeneszerkesztők leírása Amigára
- Programozástechnika (64-en: Rasztercsikok, Freezer védelem; Amigán: egér/joystick lekérdezése, Sprite-ok)
- Felhasználói TökMák (Egy kis FORTH, Final Cartridge III, Kudi 64, Gamebasic, Hires-Master)

Reméljük, az itt felsoroltak is megerősítették benned azt, hogy CoV Évkönyv '91 nélkül életed nem lenne teljes, ezért nincs más teendő: meg kell rendelni tőlünk. Kérj tőlünk csekket, vagy add fel az évkönyv árát (249,- Ft-ot) rózsaszín csekken, bármely postahivatalban a COM-WARE Kft bankszámlájára (MNB 218-98426/41853-7). Ez esetben ne feledd a csekk megjegyzés rovatában is feltüntetni az MNB számot, valamint azt, hogy 'CoV Évkönyv'. Köszönjük!

**CoV ÉVKÖNYV '91**  
64 • Amiga • Plus 4



Trallala... Ja, már adásban vagyunk? Akkor jó napot! Az odái rendben van, hogy lassan, de annál biztosabban, behémpolygott közetek a CoV negyedik évfolyama, de fogalmunk nincs, hogy az árvízkarosultaknak mivel kezdjük az első havi vizállásjelentést. Illetve tudjuk, csak az nem világos, hogy hogyan bírunk rá benneteket, hogy kivételesen elolvassátok a hosszú-de-unalmas bevezetőnket. Először gondolkodtunk rajta, hogy "ezen oldalunk elvlasói között IBM PC-ket sorsolunk ki"-típusú akciókkal serkentjük a nagyrédemű érdeklődését, de aztán rájöttünk, hogy akkor nem marad egy darab sem, ami viszont rendkívül kellemetlen állapot lenne — így marad a sablonos cím.

Mint látható lesz, néhány változásra került sor csodálatos mega-magazinunkban, és mivel úgy általában ti vagytok az olvasóink, talán illendő lenne a változások okairól is tájékoztatni benneteket. **(Már csak azért is, hogy ne kelljen már mindenkinek külön levélben megmagyarázni mindent, mert borzasztóan utálók bármit is kétszer csinálni. Ezerszer meg pláne — CoVboy)**

Itt van rögtön a fogyasztói ár kérdése. Ezen ugyan felháborodni lehet, de nem nagyon van mit magyarázni rajta. Semmi sem lett olcsóbb tavaly, és arra sincs semmi reális esély, hogy idén hirtelen — 30%-ra esne az infláció mértéke. Az újság árába bele kell kalkulálnunk az előállítási költséget, a nyomdaköltséget, a rezsit és a terjesztés 35%-át. Ha így eladunk minden egyes példányt, akkor ugyebár sikerül a Nagy Nullát elérni. De a hirtelrejtésés sehol a világon nem dolgozik 15% remittenda alatt, így tehát az árban benne kell lennie azon példányok előállítási költségeinek is, amit nem fogunk eladni. Így tehát a fogyasztói ár ennyi. Természetesen csinálhattuk volna az újságot továbbra is 59,— Ft-ért. Csak akkor ugyanaz lett volna, mint az egykori Computer Mánia!nál: mivel minden szám veszteséges lett volna, szeptemberre szépen felüljük az összes pénzünket (beleértve az előfizetők pénzét is) — és akkor a viszontlátásra, pajtasok! Ahhoz, hogy az egész évben legyen CoV, a fogyasztói árnak ennyinek kell lennie.

A kivételében is volt némi változás, bár az semmi különösebbet nem jelent. Már jópárán ritatók ezzel kapcsolatban, hogy jó lenne, ha lesznánk az egyhasábas szövegekről, mert mire elolvastátok egy sort, addigra elcsúszdútok. Ebben valóban van valami igazság, de hát mit csináljunk, ha nem fér ki másépp? Három hasábot. (Jaj de jó! Kétszer annyit kell kötelezni, és sose tudom hova kell húzni azt a rohadt vonalat! — CoVboy) Persze a hasabközökkel egy csomó hely elveszik, ami tarthatatlan állapot, pazarlás, meg minden. Így tehát nem kell több gyaizerket és máris több fér egy oldalra, mint ami eddig volt. Tök jó. Ja, meg van új "logo". Látját? Jó ronda, ugye? Nem baj, majd megszokod. Mire megszokod, addigra meg úgyis megint lecséréljük.

A tartalom. Múltkor óriási kicsapongást tartottunk, és nekálltunk 576-ot olvasni. Olvassuk ám, hogy ilyeneket írhatnak nekik, hogy az újság egyre jobban "elamagásodik". **(Háha, ők is gyűrődnek... — CoVboy)** Magyarazat: mivel játékokat mostanában 16-bites gépekre szokás írni, nem nagyon írhatnak új cuccokat 64-re. Nicsak! Hát ez így van, barátaim. A 90-es évekből

a játékpia már abszolút nem a 64-esre épül, hanem a PC-re (meg az Amigára), már csak azon egyszerű okból kifolyólag is, hogy aki játszani akar (azaz akinek játékot akarnak eladni), az Látványt, Zenét és Kényelmetohaft. Namármost, ha a játéklíróknak választania kell a PC, az Amiga és a 64 közül egy adott feladat megvalósítására, akkor lehet, hogy nem az utóbbit fogják választani. Minket ugyan főleg a News-rovat miatt piszkáltak, hogyaszongya: "64-es újdonságokról soha nem írtok semmit!!" Na de hát nincs miről! Shoot'em-up-król és vererekősi arcade-játékokról meg még mindig nincs kedvünk írni, mert azok igazán borzasztóak és csak piszkolják itt a papírt... A PC/Amiga-hegemonia egyébként különösebb változást nem jelent a CoV 64-es olvasói számára, hiszen eddig sem kimondottan az volt a célunk, hogy vadonatúj játékokról írassunk leírásokat, hanem az, hogy jó játékokról írjunk (leg-legalábbis amit mi valameiórt jónak tartunk). A játék megjelenési éve ugyanis szerintünk még mindig nem befolyásolja az élvezhetőséget, és az utóbbi 5-6 év 64-termében még annyi leírni való van, amivel ezt az évezredet még bőven kizúhatjuk Még marad is. Tartalmi változás esetleg a PC/Amiga-téren lesz: nem kizárt, hogy lesznek olyan leírások is, amik megjelenésükre csak PC-re szólnak (a Sierra-játékok például egytől-egyig PC-n játszóttuk). Most miért várjunk 6-8 hónapot, amíg végre az Amiga-verzió is szíveskedik megjelenni?! Majd jön az is. Azután volt egy olyan elképzelésünk is, hogy egy kicsit talán kevesebbet kellene írni a nagyobb lélegzetű játékokról. Ennek a törekvésnek, kuckuc, 'szép példája' a POPULOUS 2-leírásunk (még igazán irhattunk volna pár sort)... Majd azért igyekszünk úgy általában kordában tartani magunkat. Itt van például a SECRET OF MONKEY ISLAND 2., vagy a LARRY 5., vagy a CIVILIZATION, amelyek egy-egy különzámban fognak megjelenni. (Hehe, csak vicc volt.) **(De jó vicc... — CoVboy)**

A másik tartalmi téma az **áttalatok beküldött leírásokhoz** kapcsolódik. Már a kezdet kezdetétől fogva igyekedtünk minél több leírni biztosítani a TökösMákos-és Adventour-részekben azoknak a stúffoknak, amit ti küldtetek, már csak azért is, mert egyszerre csak annyi játékkal tudunk játszani, amennyi az újságban van, továbbá a leírásaitok legtöbbje ugyanolyan jó, mint amiket mi csinálunk. **(Vagy még jobb. Hihh, hát ezt nem lehet kiagyni!)** Ez a GILDED AGE például egyszerűen borzalom — CoVboy) Rádásul a stúffjattokkal hozzáírtok a CoV tartalmi bővítéséhez — hát akkor miért ne mehettünk? Az viszont elképesztő, hogy novemberben és decemberben mennyi stúffot küldtetek (főleg PC-re és Amigára, de 64-re és Plus4-re is), köztük olyanokat is, ami az újságban 4-5 oldal lenne. Így tehát a jövőben azt a módszert fogjuk követni, hogy a TökösMákos csak logikai egység lesz, nem feltétlenül tartalmi: ha egy nagyobb lélegzetű beküldött leírás nem fér be a TökösMákos keretei közé, akkor nem is fogjuk erőltetni — a többi leírás között lesz, csak a cikk alá odaírjuk a szerzőjének a nevét is.

(Hoppá! Elírogott a hely. Pedig meg nem hagyta! Am abbal Valahol majd folytatjuk, ahol éppen van hely. Például a CoVboy Postánál. Az úgyse érdekes, ez meg az.)

- 2 Partytime!
  - 3 News (64, Amiga, PC)
  - 6 Hero Quest 2. (64, Amiga)
  - 10 Gilded Age (64)
  - 12 Theatre Europe (64, Amiga, PC)
  - 16 Populous 2. (Amiga, PC)
  - 23 Geysha (Amiga, PC)
  - 24 Crime Time (64, Amiga)
  - 25 Tanks (64)
  - 26 Nightshade (64)
  - 27 Knight Lore (64)
  - 27 King's Quest 3. (PC)
  - 29 Mindenféle (Plus4)
  - 29 Spiderman (64, Plus4)
  - 32 Future Knight (64, Plus4)
- Hirdetés**  
CoVboy Posta

## Commodore Világ

Megjelenik évente 9 alkalommal

Kiadja: COM-WARE Kft.  
 Felelős kiadó: Rucz Lajos, Kiss László  
 Felelőtlen szerkesztő: CoVboy  
 Borító: Kovács József  
 Belső grafika és tehének: Müller Mihály (öt most pihentetjük, elment a háborúba)  
 Aztán meg van a Gábor is, aki sok mindent csinál — A múltkor például elszívta a cigimet — CoVboy)  
 Postacím: COMMODORE VILÁG  
 COM-WARE Kft.  
 (vagy ami jölesik)  
 Budapest, Pf. 363, 1519

Itt lehet levelezgetni, nem a bankcímnel! Bankcím: (azt a címet felejtésd el, ha levelet akarsz írni — arra ott van a postafiók!) Ezt csak akkor kell használni, ha csekkben rendelsz újságot. Évkönyvet vagy egyéb papírust, és a csekket nem ki küldtök Neked. Ezt a címet kell beírni a "pénzösszeg címzettje" rovatba.  
 OTP, Budapest, Irinyi u. 30., 1117  
 (A csekk középső szelvényének hátoldalára logyetek szívesek mindig ráírni: COM-WARE Kft., MNB 218-98426/41853-7 — valamint azt, hogy a pénzt mire aotad fel. Kösz.)

ISSN 0866-0808

Patria Nyomda

Felelős vezető: Vass Sándor

**Tudjuk, hogy borzasztó az újságunk, de azért köszönjük, hogy megvetted!**  
 (Mivel tévesztetted össze?)



# Partytime! Showtime! Meg minden!

Ez most itt nem játékleírás lesz — annál sokkal, de sokkal jobb! Ilyen helyzetjelentés-szerűség. A témája a december elején megrendezett számítógépes karácsonyok, mikulásos és egyéb téli képződményekről elvezetett rendezvények körül bonyolódik. Bizonyára az is igazán érdekes lenne, ha mondjuk arról írkálnánk, hogy hol és hányan voltak, megadnánk különböző paramétereket az asztalok lábának számától kezdve az asztalterítők színéig (vagyis, hogy "Milyen volt a rendezvény?") — de mivel ez unalmas téma, inkább kukkantsuk meg azt, hogy mitől lettek ilyenek a rendezvények, vagy még inkább: "Hogyan készül a rendezvény?" (Hát ez egyszerű. Végig 3 kanál látogatót, egy csipetnyi szponzort, az egészet hirdetsd meg egészséges versenyellelemmel, oszd két részre és végül a biztonsággal kedvéért piríts meg minden kezű ügyébe akadót tárgyat — Nagy!)

(Ja, mielőtt beleavágánk, még valami: néhány mókás fickó elterjesztte, hogy a BME-n a CoV szervezi a rendezvényt. Érdekes elképzelés, de mindenki azt terjesztget, amit akar. A lényeg ugyanis az, hogy nem voltunk/vagyunk/leszünk elfogultak egyik rendezvényvel kapcsolatban sem, mivel anyagilag egyikben sem voltunk közvetlenül érintettek. Már csak azért sem, mert egy igazán jó party megrendezésére nyilvánvalóan nem a BME aulájáért bértük volna ki, hanem mondjuk a Bajor Királyi Sörözőt.)

Tehát kezdődött a dolog valamikor ősszel, amikor már aktuálissá vált, hogy a Csokinál jelentkezzünk 1-2 asztalkéért a hagyományos decemberi rendezvényekre a BME-n. Telefon. Érdekes információ: nem a BME-n lesz a rendezvény, hanem a Puskin streeten. (Nevezzük át! — CoVboy) Tökmindegy, úgy se az érdekelt minket, hogy 'hol', hanem hogy 'mikor' (na meg a 'mennyi')? Ekkor és ekkor. Jó. Okos ember nem tesz fel olyan kérdéseket, hogy 'miért?' — ha kíváncsi valamire, akkor majd kitalálja magától (ha meg nem, akkor nem okos ember). Akkor és ott. Rendben.

Csörög a telefon. Jelentkezik Dragon György, aki az ARTGAME Bt. ügyvezető igazgatójaként mutatkozik be és azonnal megpróbálja elosztani azokat a téves és rágalmazó információkat, amelyek szerinte az ARTGAME Bt. körül terjengenek. Mivel a nevet eddig életünkben egyetlen egyszer láttuk egy Computer Mánia hirdetésben (ennyiből állt: "A játék komolyra fordult!"), fogalmunk sincs róla, hogy mik terjengenek (lehet, hogy a játékok, amelyek idáig csak fordultak?) — de azért partnerek vagyunk és elnézően bólogatunk a kagylónak, amíg az oszlatás tart. Aztán egy idő után szerényen érdeklődünk, hogy úgy alapjában véve mit is akar az úr? Ja, persze: hirdetni. Hirdetni? Azt lehet. Mit? Természetesen a hagyományos számítógépes rendezvényt a BME aulájában. Óóó... (nocsak!) Lesz ilyen rendezvény? Jól Persze, hogy lehet hirdetni! Hozta lsten! Hivjonn máskor is! Hol kívánja: B2, B4, belül — esetleg cimlap? Hozzáférhető mindegyik x összegért. B4 (hátlap). Rendben, ennyiben maradunk. Beszélgetés közben még elhinti, hogy azért akar nálunk hirdetni, mert ugyebár a Csokonál az 576-tal szervezi a rendezvényt, ott ugyebár nem hirdethet, a Computer Mániával régebben nagyon jó kapcsolatban voltak, de mivel idővel a kap-

csolatok jó szokása szerint az megromlott, most már ott sem tud hirdetni. Már csak azért sem, mert a CM nyilván a saját partyját fogja reklámozni. (Nocsak! Partyhegyek lesznek itt decemberben!) Mivel az időpont megegyezik a Csokis rendezvény időpontjával, szerényen érdeklődünk, hogy az vajon üzletileg mennyire lesz neki jó, hogy az óvével egy időben egy másik rendezvény is lesz. Magyarazat: ők ezt az időpontot már szeptemberben fixálták, a Csoki tolt ki velük, hogy ugyanerre az időpontra egy másikat is szervezzet. De ő azért biztos abban, hogy a hagyományos helyszínen levő rendezvény ilyen-olyan okok miatt sikeres lesz. Jól van, madárkám, csináljatok csak — mi majd érdeklődve figyeljük az eseményeket.

A néhai CM-nál dolgozott egy-két ismerős. Az egyikkel éppen telefonon csevegünk (Most már legalább tudom, miért olyan magas állandóan a számlái — CoVboy), és ha már úgyis kéznél van, némi hátsó gondolatokkal a decemberi rendezvényekre terejük a szót. Az eredmény nem marad el, info: a CM is szervez egy rendezvényt a Goldmann menzában. De jól És mikor? Természetesen a másik két rendezvényvel megegyező időpontban. Az nagyon cool lesz! Azon a két napon úgy tűnik, minden buszmegállóban egy-egy rendezvény lesz az arra rászorulóknak.

Nemsokára egy másik CM-s ismerőssel csevegünk, aki szintén a rendezvényükről regél, és közben mellesleg megpendíti, hogy szeretnék hirdetni a rendezvényüket a CoV-ban. Hát ez igazán jól hangzik — reklámfelületet bármikor tudunk biztosítani! Hozzad a reklámat, a megrendelőlapot és az x összeget se felejtésd otthon! Egyébként nem lenne egyszerűbb a CM-rendezvényt a CM-ben hirdetni? Nem, mert az pont akkorra fog megjelenni és a hirdetésnek legalább 2-3 héttel az időpont előtt illene az utcán lennie.

Jól alakulnak az események. Hát itt mindenki hirdet! Ez jó! A CoV 21-ből úgy lát-

▽ **Odanézzetek! Software-kalózok működnek a BME-n! Micsoda idők...**  
(Volt ám képünk a Vendeiről is, csak azt megvette a Horrorsoft címképernyőnek)





Amiga

Oly sok DUNGEON MASTER-t klónozó RPG után valószínűleg felüldözésképpen fog hatni a hír egy vadonatúj RPG-ről, ami erősen emlékeztet egy DUNGEON MASTER c. játékra (sőt, már egy kicsit túlzottan is). A **BLACK CRYPT** az **Electronic Arts** égisze alatt jelent meg és azzal emelkedik ki a hasonló jellegű RPG-k sorából, hogy semmivel sem emelkedik ki a hasonló jellegű RPG-k sorából. Hacsak azzal nem, hogy a falakon kívül minden vadul animál és a varázslatok esetén megint barátságos rúnák (de az is lehet, hogy Braille-írás) meredeznek a bátor játékosra, már ameddig meg nem fejté őket. (Bármi-kor simán kitapintom a monitoron az én szép FIRE WIND-emet... — CoVboy) Érdekes, hogy a játék csak Amigára készült el és osztatlan sikert aratott. Legalábbis a szerzők körében, mert ők már el is kezdtek írni egy új játékot, amelynek hogy-hogynem a fantáziadús **BLACK CRYPT II.** nevet adták. Szép, meg jó, de hát az EA például gondolhatna a gyarmati sorban élő Bullfrog csapatra is, akikre bizonyára osztonzó hatást tenne néhány vízjeles papírra nyomtatott 'S' jel bizonyos **POPULOUS 3-**, vagy mondjuk **POWERMONGER 2**-ügyekben...

64. Amiga, PC


Minden bizonnyal a **PIRATES** vagy a **TAL PAN** sikere inspirálhatta a **CONQUESTA-DOR** szerzőit arra, hogy új játékok világzínét a XVIII-XIX. század fordulójának csopet meg biztonságos tengerre jellegessé. A stratégiai és kalandjátékok jellegzetességét ötvöző játék... Ááááh, ez csak ilyen süket duma, amit itt összehordunk! Már legalább fél éves, és nem túl vidám dolog játszani vele. Csak azért írtuk ide, hogy legyen valami 64-es anyag is. Na, most jó?

Amiga

A **Core Design** neve valószínűleg rendkívül sokat mond mindazoknak, akik ismerik őket és rendkívül keveset azoknak, akik meg nem — azonkívül meg úgyis tökmindegy, hogy kinek mit mond ez név, a lényeg az, hogy egy új arcade/adventure játékot jelentettek meg **HEIMDALL** címmel. Az alapötletet a germán mondavilág nevesebb szereplője (Odin, Thor és a többiek) köré fonódó történetekből gyűrték össze a szerzők és körülbelül hasonló történetet beszél el, mint mondjuk a görögök-nél Orfeusz utazása. A háttér tehát meglehetősen misztikus színezetet adna a játéknak, amelyben nem úgy dolgozták volna fel a témát, mint mondjuk az *'Erk, a viking'* c. film szerzői. Az eredetileg kalandjátéknak induló történet néha egészen bizarr marhaságra csap át, és a grafika láttán kábé olyan érzés támad a játékosnak, mintha egy Asterix-képregény kellős közepébe csoppent volna. A grafikai kivitelezés a már oly sokszor bevált izometrikus 3D-módszerre épül (á la **CADAVER**), a történet pedig számos ügyességi rész színesíti/monokromosítja: néha egy vidám vaddisznót hajkurásgatunk, néha úgy toborozunk embereket, hogy egy kalodába kötött ifjú viking copfjain végzünk fodrászati beavatkozást holmi csatabárdok elhajlásával — a többit már mindenki elképzelheti...

Amiga

Az **Imageworks** egyik programozói csoportja majd másfél éves munkát ölt egy olyan szerkesztő fejlesztésébe, amit nemes egyszerűséggel 'Virtual Theatre' névre



△ **HEIMDALL** Sassoon Wash And Go: "Csak levágom a hajam, és már indulok is!" (Amiga)

keresztelték. Talán többet mond az, ha inkább a Sierra/Lucasfilm/Delphine triumvirátusnak oly sok sikert hozó 3D interaktív kalandjátékokhoz hasonlítjuk a szerkesztőjüket, azzal a fejlesztéssel, hogy a kommunikációs rendszer segítségével azokat a szereplőket is küldözgethetjük ide-oda a terepen, amelyeket nem a játékos irányít. A várható sorozat első terméke a fantasy-környezetben játszódó **LURE OF THE TEMPTRESS**, amelyben egy ifjú titán szerepében fogunk tündökölni, akit az órdógi skorlok elhurcoltak és fogságba vettek. Vele kell kikeményünk a föld alatti börtönből és közben mellesleg megszabadítani a világot egy igen derék úriembertől (ő is nagyon 'órdógi' meg 'gonosz' — ez általában állandó jelzője a kivégzendő szereplőknek). A rendkívül látványos grafikai kivitelezés és az egérvérlésre alapuló kommunikációs rendszer már követelménynek számít ebben a kategóriában, tehát nem zengedezünk ódatok róla — aki befejezte a **SECRET OF THE MONKEY ISLAND II.**-t, máris kezdheti ezt.

Amiga, PC

Valamikor már hírt adtunk róla, hogy az **SSI**-nél vadul irkálják egy bizonyos **EYE OF THE BEHOLDER** c. játékocská folytatását. Ez ugyan már elég ismétlődően hangzott, de a fenyegetés jóval előbb vált valóra, mint számítani lehetett: a PC-ek és az 1 Megás Amigával rendelkezők már karácsony szent napján is fejbeütögethették a szembejövő felebarátaitkaik valami nagyobb méretű buzogánnyal a **LEGEND OF THE DARKMOON**-ban. Részünkről eddig azt hittük, hogy az **EOB** jelentette az **AD&D**-játékok csúcspontját — tévedni emberi dolog... A 2. részben egy kicsit nagyobbak a dungeon-ök, egy kicsit jobban fel vannak díszítve, egy kicsit több szereplő van, egy kicsit több animáció, még meg egy kicsit több "egy kicsit". Természetesen át lehet vinni az első részben összeállított társulatot is. Legalábbis egy kicsit...

Amiga, PC

Szintén karácsonyi ajándék volt az RPG-rajongóknak a német **Thalion** legújabb műve, az **AMBERSTAR**. A jó öreg **DUNGEON MASTER**-ből már régem megismert ikonvezérlésre épülő irányítás és a rendkívül precíz grafikai kidolgozás ebben a játékkategóriában már követelménynek számít, egyébként meg mit lehet még egy RPG-ről mondani?! Ja — azt, hogy német nyelvű csacskaságokat susog a fülünkbe...

Amiga

Véletlenül egy újabb RPG jön a sorban, ami kivételesen nem a szokványos kivitelezésben készült, hanem azzal az izometrikus 3D-módszerrel, mint mondjuk a **HERO QUEST**-ek. A gyártók gondosan titokban tartották a nevüket, bár erre semmi okuk nem volt: a konvencióktól eltérő grafikai kivitelezés üdítő változatosságnak számít, már csak azért is, mert egy egészen érdekes trükk is támogatja: a terepen teljesen sötét van és a játékos fénytörése csak a közvetlen környezetét világítja meg. Nagy-szerű móka, hogy a távolabb derengő sötét foitrról nem lehet tudni, hogy egy kincset rejtő láda vagy mondjuk egy barátságatlan mímia, ami jól febejavítja az arra járó vándorokat. Egyelőre ebből is csak Amiga-változat készült. Jaj, a címét majdnem elfelejtettük: **SHADOWLANDS**.

Amiga, PC

Az **ULTIMA**-sorozaton kívül még egy igen-igen nagy veszély fenyegeti a 16-bit-es szerepjátékok rajongóit: a **MIGHT & MAGIC**-sorozat szerzőin is kezd elhatárolni a megalománia. Két rész egy játékban még belül van az elviselhetőség határain, de amikor már a harmadik rész (**ISLES OF TERRA**) is piacra kerül, akkor már nem árt fenntartásokkal viseltetni a szerzőkkel szemben. Mentségükre legyen mondva, hogy ismét sikerült úbereülni a saját maguk által fellállított mércét: a komplex kalandjátékok vérmes rajongói egész biztosan vad körökbe kezdenek a nyelvükkel a szájukon, mielőtt megpillantják a néha egészen elképesztő (vagy legalábbis ebben a kategóriában meglehetősen szokatlan) grafikai megoldásokat, a nyolc figurából álló csapatot, az ikonmenükből veszedelmesen előhímpolygó újabb ikonkegyeket, na és nem utolsósorban a teffedezésre váró dungeon-ök végláthatatlan sorát. Isten óvjon bennünket egy negyedik résztől!

Amiga, PC

Az **Ubisoft** áttáiban elég kellemes meglepetéseket okozott az eddigi alkotásaival és valószínűleg most sem csalódik az átlagos software-kaloz: a **CELTIC LEGENDS** fantasy-környezetbe viszi a kalandra (meg egy kis stratiára) éves játékosokat és különös ismertetőjele, hogy nem igazán hasonlítható semmilyen más játékhoz (na jó, egy picit az **IRON LORD**-hoz). A történet egy 23 szigetből álló helyszínen játszódik és természetesen a Rossz és a Rosszabb


örökös harcán alapul: némi varázstaltal és némi verekedéssel kell megszabadítanunk a világot egy *Daimog* névre hallgató gonosz varázsló mesterkedésétől. Vigyázat, a lamer mágusokat többnyire "mágiára" vetik...

— Amiga —

Valószínűleg nem lesz nehéz senkinek párhuzamot vonnia a kémtörténeteiről jól ismert *Ken Follet* legújabb, 'A katedrális' c. regénye és egy szintén új hagyományos kalandjáték, a **DIE KATHEdraLE** között (mint a címéből kiderült, ez sem emberi nyelven kommunikál). Ha már sikerült párhuzamot vonni, akkor azt egyből el is lehet felejtetni, mert a játék abszolút nem a regény feldolgozása, hanem egy misztikus történet, amely inkább a derék UNINVITED hangulatába ringatja a borzalmakra szomjazó játékosokat. A 'hagyományos kalandjáték' meghatározás természetesen csak arra értendő, hogy nem Sierra-szerű '3D animated arcade/adventure'-ről van szó — a játék egyébként nagyrészt teljesen ikonvezérelt. A grafikával és a zenével ugyan nem túlzottan kapattak el a játékosoktól, mindenesetre érdekes csemege lehet azoknak, akik több szót is tudnak németül annál, hogy "Bierstube".

— Amiga, PC —

Már látjuk lelki szemeink előtt a kétségbeesett kalandorokat, akik már egészen ideig elcsámcsogták magukat az újdonságok olvasgatásában — és még mindig nincs sehol egy új *Sierra*-játék! Oh, hát hogyné lenne: itt van például a gyönyörű **POLICE QUEST III.**, amelyben a derék *Sonny Bonds* folytatja káprázatos pályá-és ámokfutását Lytton városka rendőrszék kötelékében. Természetesen az új rész is már az új VGA grafikai lehetőségekre és ikonvezérlésre épülő szerkesztővel készült, szóval csillog-villog, meg hasonlítok. A játék viszont egyre unalmasabbá kezd válni: a PQ-sorozat első két része ugyan csak EGA-ra íródott és bár eléggé nélkülözötte a *Sierra*-játékokra jellemző humort, mégis kellemes feladat volt a bonyolultabb kalandjátékok kedvelőinek. A harmadik rész tényleg gyönyörű, de úgy általában merő unalom: a harmadosztályú krimiírók által ezerszer elpuffogatott sablonok köszönnek vissza minden részből — igaz, hogy nagyon látványosan. (Persze ez csak magánvélemény — aki szeret nyomozgatni, annak biztos tetszeni fog.) Ha már valakinek VGA-kártyás PC-je van, annak sokkal inkább ajánljuk figyelmébe a *SPACE QUEST*-sorozat ismét



△ **UTOPIA: SIM CITY** négy dimenzióban (Amiga)

piacra dobott első részét, amelyet az új szerkesztőjükkel úgy átiraktak, hogy az sem ismer ismer rá (legalábbis a látvány alapján), akit a sors megvert az eredeti SQ1 végigjártásának lehetőségével. Igaz ugyan, hogy Roger Wilco hanyatott pályafutásának első darabja még nem oly nagy marhaság, mint mondjuk az SQ4, de már itt is szinte teljes fényében ragyog a 'Két elmebeteg fickó az Andromédáról' elborult egyveleje.

### Szimulátor/Stratégia

— Amiga —

A *HERO'S QUEST II.* után egy egészen érdekes 16-bites játékkal hallatott magáról az **Grimlin Graphics**. Az **UTOPIA** szereplői ugyan inkább úgy festenek, mint ha egy harmadosztályú sci-fi mélyérből bukkantak volna elő, e egy verbális életjáték, amelyet minden bizonnyal a boldogult emlékezetű *SIM CITY* (vagy *SIM <egyéb>*) inspirálhatott. Egy isten háta mögötti bolygó populációjának felemelkedését leszünk hívatottak kontrollálni az életjátékoknál megszokott sablonok alapján: a különféle építkezésekkel biztosítjuk a gazdaság fejlődését és a lakosság életszínvonalának

emelkedését (legalábbis kezdetben), aztán a termelés/adózás által eredményezett bevételünkkel fejleszthetjük a kolóniánkat, továbbá felfegyverkezhetünk a világről jövő negatív behatások (érsd: támadások) ellen. A kategóriába tartozó többi játékhoz képest újításnak számít, hogy a program az időfaktor is számításba veszi: egy nagy-szabású építkezés akár hónapokig is eltarthat. A grafikai kivitelezéstől ugyan nem vagyunk túlzottan elragadtatva, de akárcsak a hasonló jellegű játékok legtöbbszörénél, a **JATEK** itt is kárpótol mindenért. Többet inkább nem mondunk róla, mert erről is egy leírás kívánkozik belőlünk. (Az utóbbi két számban már beígérték egy évtizedre valót! — *CoVboy*)

— 64 —

Őszintén szólva, igazán jól szoktunk szórakozni a hírdetések egy részén, különös tekintettel azokra, amelyek mondjuk **POPULOUS**-t keresnek 64-esre (természetesen kazettára). Ha **POPULOUS**-t nem is, valami hasonlót azért kaptak a **Kingsoft** jóvoltából a 64-esek: a **LORDS** témáját tekintve ugyanis teljes egészében **POPULOUS**-lopás, de mint tudjuk, jó helyről lopni nem is olyan nagy szégyen. (Az pedig a legjobb hely! — *CoVboy*) A játékban két konkurrens isten egyikének a szerepében fogunk tündökölni, akik különféle ikonvezérelt deus ex machinációk segítségével. Természetesen a másik kárára. A kivitelezést tekintve mondjuk nem egészen **POPULOUS**, de valami fekvőmőn (hasonló). Meg egyébként is: a boldogság titka, hogy ha az igényeket megpróbáljuk összhangba hozni a lehetőségekkel, nemde?!

— Amiga, PC —

A **RIDERS OF ROHAN** két, a számítógéprajongók között már-már fogalomnak számító névre épül: az egyik a **PSS** software-ház, ami a hírnevét már a nyolcvanas évek közepén megalapozta "ragógumi-stratégiaival" (másnéven "egyszerű, de nagyszerű"-módszer), a másik pedig egy *Tolkien* nevű úriember, akinek 'A Gyűrűk Ura' c. trilógiáját valószínűleg addig fogjuk még újra és újra megszámitógépesíteni, amíg csak világ a világ (vagy számítógép a számítógép). Ebben a játékban a lóháton száguldozó rohirokat vezetve fogjuk az orkokat és Szauron egyéb kreatúráit megszárolni, néha pedig egy kis arcade részbe csöppenne villogtatjuk vívótudományunkat. Tipikus **PSS**-játék: szórakoztató, de úgy egyébként semmi különös.

### ▽ **POLICE QUEST 3.: Látványos unalom** (PC)





Nehogy valakinek hiányérzete támadjon a szimulátorrészen, egy kis **Microprose**: "egészen véletlenül" megint egy repülőgépszimulátorról lesz szó. Ezt most úgy hívják, hogy **KNIGHTS OF THE SKY** és a hadirepülés "lovagkorába" viszi a nosztalgizáló játékosokat. A játékban berepülhetjük az I. Világháború leghíresebb vadászgépeit (szám szerint 20 darabot) éles harc bevételek közben, vagy párbajra hívhatjuk a szembenálló felek leghíresebb vadászrepülő ászait (von Richthofen, Udet, Rickenbacker, stb.). A nagyszerűen kivitelezett grafika úgy az állóképnek, mint a terepen már szóra sem érdemes, hiszen Microprose-játékáról van szó...

64, Amiga, PC


Most egy kis **Accolade**, ami nem túl új, viszont annál jobb — **STRATEGO**. A név már elárulja, hogy egy startégiáról van szó, de aki egy hagyományos tilt-toirola gondol, az téved: a játék inkább egy logikai játéknak és a sakknak egy eredeti keresztjezésé, amelyben az a feladatunk, hogy a "bábuinkat" (kártyáinkat) mozgatva elképük az ellenség "vezérért" (zászlaját). Az ellentét kártyáit nem látjuk (ke van fordítva) és kiletükre csak akkor derülhet fény, ha éppen támadjuk őket. A "bábuinkat" szám és ábra kombinációk jelölik, ezenkívül mindkét versenyző táborában van még egy speciális kártyatípus — a bomba (talán nem kell különösebb fantázia, hogy mindenki kitalálja maga, mint is csinálhat). Nem különösebben tündöklő grafika, de a játékhoz bőven elég — azonkívül meg egy kellemes kis egyferdtő.

PC

A **Chris Roberts** nevű úriember már több gaztett elkövetett az **Origin** névre hallgató maffia égisze alatt (pl. **TIMES OF LORE**) és az utóbbi időben is két **WING COMMANDER** száradt a lelkén. A közveszéles egyén legújabb alkotása szintén egy "parancsnok" (**STRIKE COMMANDER**), és témáját tekintve akár **WING COMMANDER 3**-nak is fel fogható: egy távoli jövőben játszódó szimulátor, amelyben feltűnik minden elképzelhető rombolóeszköz, amit egy igazán elborult elme csak kitalálhat. A grafikai kivitelezés valószínűleg a '92-es játékok mércéje lesz: a játék csak 386-os, minimum 25 MHz-es gépen fut és két Mega memóriánál lesz hajlandó elindulni (a VGA-kártya természetesen nyilvánvaló). Egyébként a méretei is imponzások: úgy usque 20 Mbyte-on talán már elfér, szóval nem valószínű, hogy Amiga-átíráttal is megpróbálkoznának — vagy ha igen, akkor a lemezeket leporelló-csomagolásban jelentetik meg és a boldog vásárló száz méter hosszúságban vonszolhatja hazáig... [... és külön bonuszként kap egy újonnan fejlesztett hardware-t is, ami töltényveder-szerűen adagolja a drive-nak a lemezeket] — **CoVboy**

Amiga

Úgy tűnik a **PSS** egykori 8-bit-es stratégiai játékaival még mindig van keresnivalója a 16-bit-es gépek világában — természetesen a gép adta lehetőségek kihasználásával. Ezt a megállapítást már bizonyította a **WATERLOO**, de akinek ez nem lett volna elég, annak ott van a **GETTYSBURG** is, ami az amerikai polgárháború egyik döntő csatáját dolgozza fel. Kivitelezését tekintve teljesen úgy néz ki, mint a **WATERLOO**, mindössze a csapatok elrendezése és száma változott. Úgy tűnik Amigán is az a veszély fenyeget, mint a régi PSS-játékoknál: egy jól megírt szerkesztő segítségével elárasszák a szobánkat a világtörténelem



### △ Egy STRATEGOIal Játék (Amiga)

leghíresebb csatáival. Melleleg, ezt nem is tartjuk olyan rossz ötletnek...

PC

Az **INTERCEPTOR** mellett talán a jó öreg **FALCON** volt az első repülőgépszimulátor, amellyel Amigánk nyergében meghódíthatuk az eget, így tehát enyhe nosztalgizáló ringathatjuk magunkat, amint a **Spectrum Holobyte** legújabb szimulátorának nevére pillantunk: **FALCON 3.0**. A játék egy másfél évig tartó fejlesztés eredménye, ami valószínűleg úgy kezdődött, hogy a szerzők bevonultak egy légitámaszpontra és digitalizált képeket készítettek a legénységi WC-től kezdve az utolsó csavarig. Így tehát az új produkció még nyomokban se nagyon emlékeztet az eredetire. Aztán a képek köré írtak némi programot is, amelyben felvonul minden, amivel szimulátorban eddig csak találkozhattunk. Egy jóképző legény szerepében kezdhettük kaprázatos pályafutásunkat, aminek a nehézségi fokozatát a végletekig lehet bonyolítani azzal, hogy külön állítható a pilóták és a SAM-kielvőálások legénységének kiképzettségi szintje, a bevett fegyverek hatékonysága, a kötélek bonyolultsága — és ha ez esetleg még nem lenne elég, akkor még egy csomó dolog kérhetőnek neheztessen (korlátozott üzemanyag és fegyverzet, HUD, nehézkédségi erő hirtelen változások fellépő vörös/fekete látás, satöbbi). Nyilvánvalóan mindenki tetszés szerinti fegyverzetrel repül a tetszés szerinti bevetésre (akinek egyik sem tetszik, az a szerkesztőrendszer csinál magának olyat, amilyet még véletlenül sem lehet lejátszani). Maga a szimulátorrészt egyébként nem annyira csicsás, mint az egész program: a grafikai kivitelezés a szokásos poligonokra épül (természetesen tetszés szerinti külső nézeti képekkel), amire legalább egy 386-os gépet ajánlanak 25 MHz-es órajellel és lehetőleg Soundblasterrel. Két dolgot hiányolunk csak a programból: egyrészt elkelt volna még 40-50 dígi kép, másrészt pedig nem lehet megadni, hogy a pilóta kezésében hány fok legyen a hőmérséklet (például 70°C-nál lényegesen nehezebb lenne). Az elmondottakból kiderülhet, hogy a játék mérete mekkora lehet (egy doboz lemezer ráfér tömörítve). A fejlődés persze valószínűleg nem áll meg ezzel a néhánybyte-os kis aprósággal — őszintén reméljük, hogy a **FALCON 5.0** már cserélhető 170 Megás winchesteren kerül majd forgalomba...

### Menedzser/Sport

64, Amiga, PC

Ha a játékdíjzások között feltűnik a **Microprose** neve (általában minden har-

madik napon), akkor nyilvánvalóan mindenki egy újabb megaszimulátorra gondol. Most az egyszerű téved, mert a **MICROPROSE SOCCER** után egy újabb sportjáték került náluk terítékre, nevezetesen a **MICROPROSE GOLF**. Az angolász felső tízezer "sportjáról" inkább nem nyilatkozunk (lévén nem értjük, mi benne a sport), a feldolgozásáról pedig annyit, hogy a Microprose ezidáig még soha (!) nem okozott csalódást a játékfogyasztóknak: most sem. A játékok jól átütették számítógépre, lehet választani egy rakás útt közül, a pályák természetesen össze-vissza vannak rondítva különböző terepadályokkal, a szél ide-oda fújálja az elűtött labdát, satöbbi — ha valakit ez szórakoztat, hát lelke rajta! Viszont jó hír, hogy van 64-es változat.

Amiga, PC

Akinek még nem lenne elege a futball-csapatok menedzselését szimuláló tengeri játékból is nem idegesíti a német püder, annak kellemes meglepetés volt a **BUNDESLIGA-MANAGER** a német **Software 2000**-től. Ebben aztán beleszófoltak mindent, ami egy ágrólszakadt menedzser mindennapiját megkeserítheti. A játékot egyébként az is kiemeli a többi közül, ami — bár ugyan ennek a kategóriának nem a legerősebb oldala a grafikai kivitelezés — elég látványosra sikeredett.


Amiga, PC

Egy másik hasonló jellegű művel jelentkezett a konkurencia (**Starbyte**) is, amit puritán egyszerűséggel **KICKER** névre kereszteltek. A "hasonlóság" alatt — a 'verdamtete deutsche Sprache' mellett — csak a téma értendő: a **KICKER** sokkal kevésbé látványos, sokkal kevésbé bonyolult, de sokkal inkább unalmas, mint a **BUNDESLIGA-MANAGER**. Elég szomorú, hogy mindkét játékból csak 16-bit-es verzió készült, pedig talán nem lett volna különösebben megerőltető egy 64-es konverziót is csinálni belőlük.

64, Amiga, PC

Ha már úgyszólamenedszerekről tartunk, akkor ejtsünk ismét szót az **SSI**-ről, ami ugyebár minden szerepjátékok atyjáknak tündökölt az égbolton. Természetesen most is egy ilyet kaptunk tőlük: az **ULTIMATE BASEBALL**-ban egy baseball-menedzser szerepét osztották ki ránk. A "HIT POINT"-okat majd a csapatunk játékosai fogják útni, az "EXP. POINT"-okat mi szerezzük azzal, hogy a csapnivaló menedzsert kirúgják, viszont aki elég sokáig bírja a játékot (ehhez kell a sok **STAMINA**), az akár szintet is ugorhat (itt tévesen "osztály"-nek hívják). Ugye mindenki ért mindent? Hát ilyen egyszerű a baseball...

# HEROQUEST



△ Hát ez akár az első rész is lehetne...

A Gremlin Graphics a nyolcvanas évek derekán igen nagy márkanévnek számított a 64- és a Spectrum-tulajdonosok körében, mert eredeti, szépen kivitelezett ügyességi játékaik (például a Monty-sorozat darabjai) mindig kellemes szórakozást ígértek. Az utóbbi 3-4 évben viszont úgy eltűntek, mint az aranyóra és csak néhány hatodosztályú formáznivalóval jelentkeztek a nagyközönség előtt. A nagy visszatérést és a betörést a 16-bites gépek piacára talán a tavaly megjelent HERO QUEST lett volna hivatott biztosítani, amely a maga nemében tényleg eredeti ötlet volt: megpróbálták benne ötvözni a fantasy-játékok világát a jó öreg izometrikus grafikai kivitelezéssel. Hát kritikát nem mondunk róla, talán csak annyit, hogy Amigán a CADAVÉR egy csopót jobb volt, 64-en viszont legalább valami érdekesebb színfolt volt az ügyességi játékok elapadhatatlan tengerében.

Úgy látszik, a Gremlinnél ezt sikernek könyvelhették el, mert egy év sem telt bele és máris jelentkeztek a program folytatásával, amelyben *Morcar*, a boszorkányúr visszatér (RETURN OF THE WITCHLORD), hogy a gonosz mágusok jó szokása szerint ismétetlen megpróbálja a sötét öröket lebecsítani a világra. A sötétség ellen minden kalandjátékban a legjobb egy lámpás, amit az előző részből már ismerős barbár szerepében csekélységünk fog játszani.

Különösebb változások nincsenek az előző részhez képest, de azért végigugrálnak a kezelésem és a menükön. A játék bejelentkezik egy négyponos menüvel, ahol az első választva indíthatjuk valamelyik küldetést, a másodikkal valamilyen cuccot vásárolhatunk, a harmadikkal pedig választhatunk a játékosok között. Mivel vásárolni csak az összelopott kincsekből tudunk, a karaktereink közül pedig egy teljes darab barbár áll rendelkezésre, a PLAY GAME-mel kérjük be a küldetések menüjét.

10 újabb pálya vár feltérképezésre, amelyekkel a későbbiekben majd kicsit részletesebben is foglalkozunk, először a kezelés. A bal felső sarokban egy szám rohangál, ami a dobókocka szerepét hivatott betölteni: a 'tűz' gombra megáll és annyi pozíciók léphetünk a következő körben, amennyit mutat (ezt a számot a későbbiekben 'lépés' néven fogjuk emlegetni). Mellette a BODY és MIND pontjainkat láthatjuk, ami részünkről túl sok mindent nem jelent

(nyilvánvalóan az örökéletet mindenki bekapcsolja a játék elején), de az ellenfeleinknél az első mutatja, hogy hány találatot kell bevinnünk, a második pedig hogy milyen ügyes (mennyire képes elkerülni a csapásainkat). Az ellenfelek közül ez 1/0 vagy 1/3 (Chaos Warrior és Spirit Rider) szokott lenni, bár ezek az adatok annyiban fenntartással kezelendők, hogy egy 1/0-ás szörnyet is lehet hosszú percekig csapkodni anélkül, hogy végre hajlandó lenne meghalni.

Ha mozogni akarunk, akkor az adott helyszínen belül elegendő a kívánt célpozícióra clickelni, de a helyszínek váltásához mindenképpen szükség lesz a mozgató nyílak használatára is. Speciális parancsokat a játéker két oldalán elhelyezkedő ikonokkal adhatunk ki:

**Erszény:** A folyosókon történő kutatással összelopkodott pénzünket majd különböző stuffok megvásárlásába investálhatjuk (erről majd később a BUY EQUIPMENT ismertetésénél), és ide kerülnek a kincseként talált varázsaitalok és tárgyak is. A lényeg, hogy a már meglévő cuccokat ennek a pontnak a választása után használni lehet. A használt tárgy fegyvereknél és páncéloknál inverzben van, varázsaitalnál pedig rögtön elfogy.

**Kulcs:** Ha valamilyen ajtó előtt állunk, akkor ennek az ikonnak a használatával nyithatjuk ki. Sok értelme egyébként nem volt ezt idetenni, hiszen zárt ajtó nincs a játékban (csak rejtett), valamint az ajtók akkor is nyílnak, ha csak simán átgyalogunk rajtuk — csak feleslegesen bonyolították a dolgukat.

**Támadás:** Ha a szobában valamilyen ellenséges karakter tartózkodik, akkor ennek a pontnak a választásával támadhatunk, már amennyiben ebben a körben még nem használtuk valamelyik keresési opciót (vagy a harcot). Támadni bármilyen szomszédos pozíció álló ellenséget lehet, még akkor is ha átlos irányban áll (pontosabban bármilyet lehet, de találatra csak olyannál van esély, ami szomszéd pozícióban van). Megjelenik a pálya általunk feltérképezett része, ahol a nyíl jelzi a pozíciókat. Valamelyik, ellenséges karakternek megfelelő betűre clickelve megtámadhatjuk. Ilyenkor két dolog történhet: a megtámadott ellenfél kivédi a csapást (*Attack is thwarted*) és semmi baja nem történik, illetve a csapás ül (*A savage blow removes*



body point) és az ellenfél elvást egy BODY POINT-ot (ha ez volt neki az utolsó, akkor természetesen meghalt, és törődik is a pályáról). Visszatámadás nincs. Ha az adott helyszínen (a képernyőn látható részen) maradt még ellenfél, akkor a lépéseink általában még megmaradnak (mozoghatunk), de ebben a körben már nem választhatjuk a harc vagy a keresés ikont. A szörnyek között legtöbbször nyugodtan átszalomozhatunk a másik ájtóig, nem muszáj leállnunk veredni velük (de mindenképpen érdemes, mert csak azután tudunk keresni, ha elfogytak). A szörnyekkel kapcsolatban még megjegyzendő, hogy néha úgy is elállhatják az utat, hogy a szomszéd helyszínen vannak, de miattuk nem tudunk oda belépni — ilyenkor már az adott helyszínről támadnunk kell őket.

**Térkép:** Megjelien a pálya átalunk fel-térkepezt része (ugyanaz, mint a harc-nál). A nyíl jelzi az aktuális pozíciókat, a sárga részek azokat a helyeket, ahol már jártunk vagy láttuk őket, a zöldek azokat, ahol még nem voltunk és a betűk a különböző szörnyeket (S: csontváz; Z: zombi; M: múmia; G: goblin; C: Chaos Warrior; E: szellem). Ezenkívül még a térképen látjuk azokat a csapdákat is, amelyekbe már sikerült legalább egy alkalommal sikeresen belepötyögnünk, vagy esetleg feiderítettük őket.

**Szem:** Vizsgálódás. Keresni szintén csak egyszer lehet minden körben, de azt is csak akkor, ha az adott helyszínen nincsen ellenséges karakter és abban a körben még nem használunk harc parancsot. Három dolgot kereshetünk:

— rejtékaikat (DOORS). Ha az adott helyszínről nyílik valamilyen rejtéka, az a keresés után megjelenik. Néhány kincsesláda csapdát fog rejtleni, amelyeket ugyancsak "ajtók" keresésével távolíthatunk el (nem vesztünk BODY POINT-ot, de az adott ládában sajnos már kincset sem fogunk találni).

— csapdákat (TRAPS). A játékokban kétféle csapda nehezíti az életünket: a csapóajtók a földön, amik 1-3 rálépés után kinyílnak és 1 BODY POINT veszteséget okoznak (*The ground moves below...*), valamint azok a pozíciók, amelyekre rálépve egy nyíl csapódik a testünkre (szintén —1 BP). Mivel valószínűleg mindenki örökélettel játszik, túl sok vizet ezek nem fognak zavarni. A földön levő csapóajtókat egyébként DOORS-1 keresve is megtalálja a program.

— kincset (TREASURE). Ez lehet 100-1000 arany (olyan szobákban, ahol valamilyen ládát találtunk, ott akár 2-300 is), vagy valamilyen varázslati (potion). A kincsek nem pozícióként, hanem helyszínenként vannak elrejtve, tehát érdemes minden egyes képernyőváltás után kutatni utánuk, mielőtt lehetséges lesz (egyedül

maradunk). A kincsek található varázslatok ugyanazok, mint az első részben, de azért a rend kedvéért leírjuk a használatukat: *Heroic Brew* — a használatával ugyanabban a körben kétszer használhatjuk a harc és/vagy keresés parancsokat; *Healing* — ha mondjuk nem örökélettel játszánk, ezzel lehetne 4 BP-vel gyógyítani a sérült karakterünket; *Holy Water* — ez tők jó dolog, mert harc nélkül megöli a helyszínen levő összes élőhalott kategóriájú ellenfelet (Chaos Warrior és Spirit Rider) nem; *Strength* — talán arra van hatással, hogy nagyobb valószínűséggel találjuk el az ellenfelet támadáskor; *Resilience* — ez "ruganyosság"-ot jelent, de nem láttuk különösebb használatát; *Speed* — ha a lépésünk 7-nél kisebb, akkor megduplázzhatjuk vele. Figyelem, az adott pályán összeszedett varázslatokat használjuk is ott el, mert nem lehet a következő pályára átvinni őket!

Keresésnél természetesen az sem kizárt, hogy nem találunk semmit (YOU FOUND NOTHING). Egyébként ez a helyzet minden helyszínen ismételtelen ugyanolyan tárgy után kutatva is (két kincs tehát nem lesz, viszont az elképzelhető, hogy kincsen kívül még rejtéka is található). A másik verzió kellemetlenebb: amíg kutatunk, valamilyen csapdába ütközünk (—1 BP), vagy pedig hirtelen meglep bennünket egy szellem (*While searching, a monster stalks upon you*), ami azonnal támadásba is lendül. Ezek egyébként általában 0/0-és goblinok (vagyis egyetlen támadással el lehet pucolni őket), néha pedig csontvázak. A keresés közben előbukkanó szörnyek egyébként néhány kör után maguktól is eltűnnek, ha a megjelenés pillanatában nem szabaduljuk fel őket. Nyilvánvaló, hogy azokon a helyeken, ahol egyszer egy miniket meglepő szörnyet találtunk, ott már nem lesz semmilyen kincs. A kincsek elhelyezése egyébként minden játékban változó, a csapó- és rejtékaikat viszont ugyanott vannak.

**Következő kör:** A választása után először is megint a térképet látjuk és az ellenséges karakterek lépnek. Ha az utolsó helyszínrünk volt ilyen, akkor az mindig közelebb lép hozzánk és támad (ha többen vannak, körbe is vesznek, hogy egyszerre többen támadhassanak). A szörnyek egyébként helyszínrhez kötöttek: csak akkor mozognak felénk, ha mi is az ő helyszínrünkön vagyunk. A támadásuk után kezdődik az új kör, azzal, hogy új "lépést" dobunk.

Egy pálya teljesítésével bőven összeszedhetünk annyi zsetont, hogy a kijárat megtalálása után beugorhassunk a fegyverboltba vásárolgatni (BUY EQUIPMENT). Itt először is ki kell választanunk a barbárt, aztán azt a tárgyat, amit meg akarunk venni neki. A bal oldali oszlopban láthatók a pánccélfajták, a jobb oldalban pedig a fegyve-

rek. Az ár jelzi a minőségét is. A kicsapongás természetesen határt szab az anyagi bázisunk, tehát ha örökélettel játszunk, akkor a pánccélok el is lehet fejleszteni. Amit érdemes megvenni, az a Broad Sword (vagy a Battle Axe) és a Toolkit. Ez utóbbi a földön levő csapóajtók eltűntetésére szolgál.

A küldetésekben túl sok izgalmat nem találtunk. Általában minden pályán az a cél, hogy lecsapkodjunk az ellenfeleket, összegyűjtjük a kincseket, aztán elvergődünk a lejárattal. A kincsesládákban néha 100-200 aranyat is találhatunk (néha még csapdákat). Az első pályán semmi különös nem történik, a második taláink egy ládában 300 aranyat és a bal oldalon levő négyajtós nagyterem egy szép porgettű, ami összekevergetja a kijáratokat. A harmadik pályán annyi változatosság lesz, hogy a külső folyosón egy láthatatlan ködfelhő máskál ide-oda (az ellenfél lépéseinel a térképen E-vel mutatja). Ha átmaszlik rajtunk, akkor elméletileg vesztünk 1 BP-t, de gyakorlatilag csak annyit gondot okoz, hogy mozgási akadály, ha át akaránk haladni rajta. A negyedik pályán az egyik ládában találunk majd egy Gemet, ami a leírás szerint a néhai Agrain király nyak kulcsának az egyike. Az ötödik pálya közepén levő teremben halhat (csontváz társaságában tengeti életét *Bellthor* egy 1/4-es Spirit Rider), aki *Marcar* egyik kedvence. Itt csak azután nyílik meg a lejárát (a mellette levő pocolyában), miután *Bellthor* agyoncsapjuk. A hatodik pályán tovább lassul a játék: innen-től minden körben már csak maximum 6 lehet a lépéseink száma. Különösen mókás a közepén levő terem, ahol egy népes sereglet őrizget egy igazán fantasztikus mennyiségű kincset.

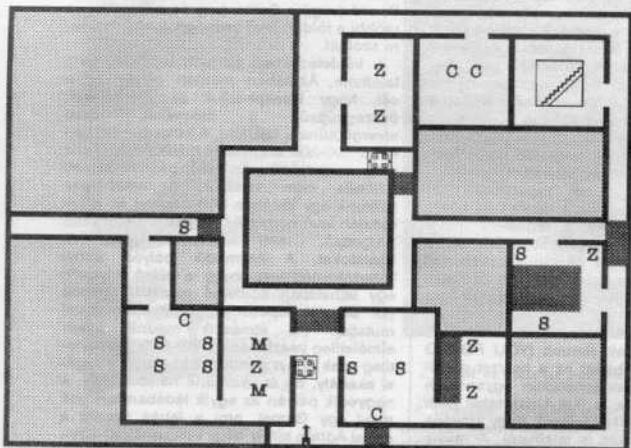
A hatodik pályáig bírtuk szufflival, de már ez is a csodával határos volt, mert állandóan elaludtunk az izgalmaktól. Kivitelezés szempontjából a játék ugyan nem rossz, de ha örökélet nélkül játszunk, akkor egy kicsit túl gyorsan agyonvernek bennünket, ha meg örökélettel csináljuk a partit, akkor borzasztó unalmas és kimondottan idegesítő. Így tehát az utolsó négy pályát inkább kihagyjuk az életünkből — a kinek van türelme végigáztatni őket, az csak csinálja, különösebb problémája azokon sem lesz.

64-en természetesen a 2. részből is van utántöltés kizetéses változat, az Amiga-verzió pedig abban tér el a 64-estől, hogy igen fejlett izléstelenességgel összeválogatott színek kavalkádjában hortyog a bátor kalandor. Brrrr, hát nem valószínű, hogy ez a játék hozná ki a GLOPIA az anyagi romlásból (inkább az UFOPIA lesz az) — vagy ha igen, akkor az csak azért lehet, mert egy ocsomán már fizetni is hajlandók lesznek azért, hogy ne csináljanak egy harmadik részt is belőle...

Tatatasaaa! (Fanfárok elhalnak...)

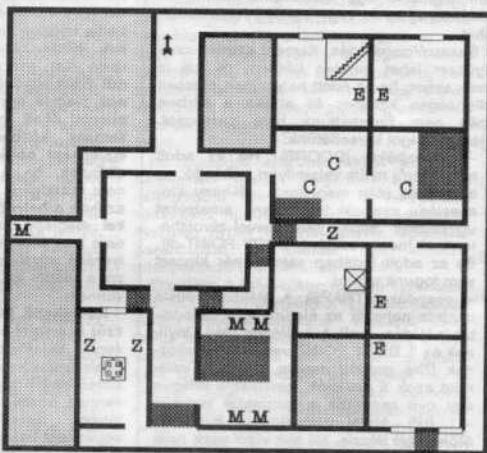
Ladies and Gentlemen! Az előfizetőink között kisorsolt IBM PC

AT/BT nyerteseeeeeee: (a következő számunkból kiderül. Na most meglepődtek, mi?)

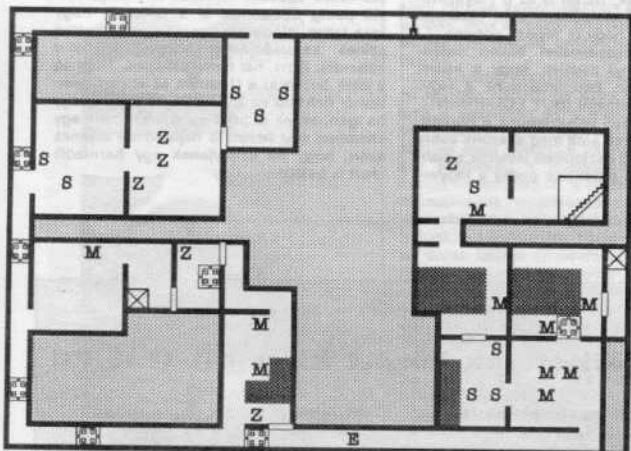


*The Gate of Doom (1.)*

*The Cold Halls (2.)*

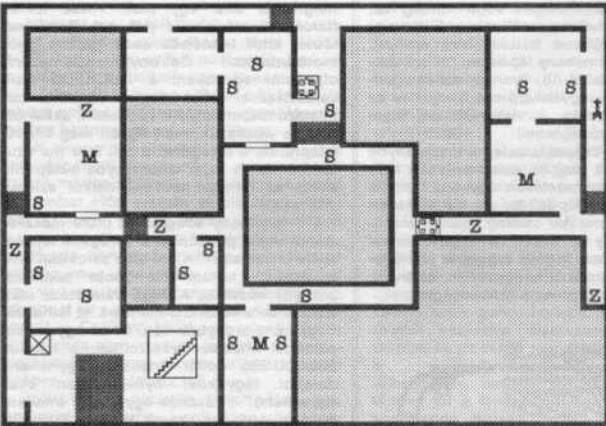


*Silent Passages (3.)*





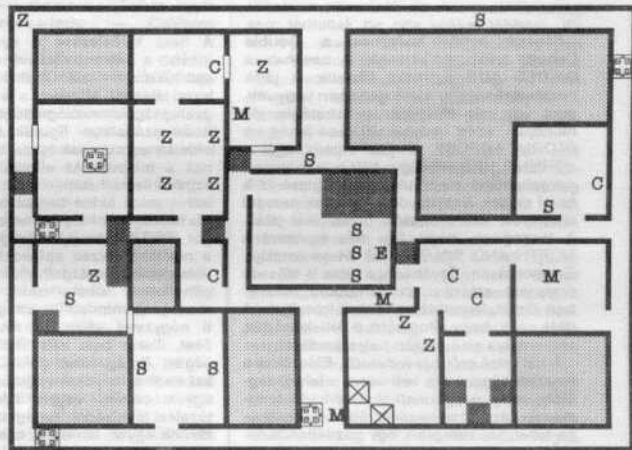
### Halls of Vision (4.)



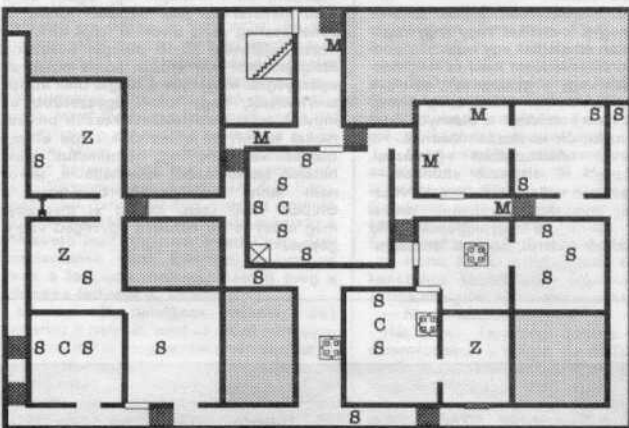
### Gate of Bellikor (5.)

#### Teljesítmény

S	Skeleton	- -	Ajtó
Z	Zombie	-	Rejtekhajtó
M	Mummy	☐	Csapóajtó
C	Chaos Warrior	■	Víz
E	Spirit Rider	⊗	Láda
		♠	Start



### Halls of the Dead (6.)



Valamelyik múltkori számunkból már szót ejtettünk a német nyelvtérületen megjelenő 'Magic Disk' c. lemezüjségről, amelynek a hátterében egy **Walter Kravitz** nevű úriember áll. Ez az úr a fejébe vette, hogy 'újságoslemez' csinál, vagyis az összes vásárlójának a Magic Diskokkal eredeti, sehol máshol nem forgalmazott játékokat, utilityket és egyéb felhasználói programokat zúdít a nyakába. Hogy az üzlet valamennyire is rentábilis legyen, nyilván nem teljes árú programok jogait vásárolja meg, hanem saját szerzőkkel dolgoztat, akik általában a kisebb programozói csoportok vagy az ifjú tehetségek közül kerülnek ki. (A figura egyébként néha Magyarországon is megjelenik: elsősorban néhány ezer márkát különféle ágrólszakadt magyar coderek ügyességi vagy logikai játékaiba, kizárólag néhány száz lemezt az arra rászorulóknak — aztán távozik.)

ból, ha a másodikik, akkor még egy nyomtatós felszólítást tesz az eltűnésre, a harmadiktól már begurul. Ezután még cseveghetnek vele néhány hárompontos menü erejéig, de a társalgás vége mindig az, hogy vagy harcba szállunk velük, vagy pedig lenyúlják a nálunk levő aranyat. Mivel az első néhány lépésben túl sok aranyt nem lehet (0), ilyenkor azt nyugodtan vihetik — egyébként csapkodjuk le az indiánokat, aztán a viszontlátásra (nem szoktak túl erősek lenni);

— egy déli csapat is belép a tartományba (vagy már ott van) és automatikusan harc alakul ki. Természetesen ugyanez történik akkor is, ha mi lépünk be egy délek kezén levő helyszínre. Aki esetleg olyasmire számítana, hogy a kezén levő tartományai vadul védekezni fognak a gonosz konföderáció csapatainak támadása ellen, az téved. Nem nagyon vágyunk a szabadságra...

ebben az, hogy az emberként ideoda tologatásával úgy kell irányítanunk az ellenfél embereit, hogy mindig a lepotyánó ágyúgolyó alá álljanak, ami majd megritkítja őket egy picit. Kissé furcsa harcászati módszer... (Ha ezt **Napóleón** látná, attól lennének csak igazán **gyomorbántalmi** — **CoVboy**) A csatamezőről elpucolni egyébként a RÜCKZUG ikon választásával lehet. Ha a várunkat tartalmazó részen folyik a küzdelem, akkor ezt már ne válasszuk, mert ugyan még sikerül lelépni, de a seregünk is déli lesz (ha ezután bármelyik saját tartományba belépünk, akkor az minden további nélkül szintén déli lesz).

A 8. tartomány elfoglalása után mászkálásból bejött pénzünket a seregünk fejlesztésbe fektethetjük. A bal alsó sarokban levő táblácskán három menüpont található, amelyek közül az ARREE választása után lépünk be a vásárlási menübe. Itt láthatjuk, hogy hány aranyunk van, és az egyes csapatoknál clickelve vásárolhatunk belőlük 200-500-250 dollár értékben egyhány darabot (ágyúknál nyilvánvalóan csak egyenként). A vásárlás egyébként mindenképpen lépésnek számít, tehát a ZURÜCK menüpont választásával a térképhez visszatérve, máris a délek léphetnek.

A SPION menüpont választása után egy derék besugó jelentkezik be, aki mindenféle "hasznos" információt kínál a délek hadseregéről és holmi vonatrablásokról. Természetesen mindezt az általunk érzett rajongása miatt teszi, de azért nem tiltakozni elle, ha valaki mondjuk meg akarná vesztegetni. Ha a kém elfogadja a pénzájánlatot, akkor végre is hajtja a feladatot — ha kevés (vagy semmi), akkor csak visszatérünk a térképhez, de közben megint elpasszoltunk egy lépést.

Már említettük, hogy a játék célja: elfoglalni azt a tartományt, ahol a délek városa fekszik. A délek csak akkor győznek, ha már egyetlen tartományunk sem marad. Győzelem esetén egy kis képtöltőgetés következik és szemlélhetjük a bánkban is menetetlőt északi katonát.

Részünkről ugyan szeretjük a tiltott stratégiákat, meg úgy általában a stratégiákat — de ha mondjuk ez stratégiának nevezhető, akkor ez borzasztó. Az állóképek meg úgy-ahogy tűrhetőek (bár a készítőiknél talán a homoklapát jobban állna a kezében, mint mondjuk egy egér), de a harc kivitelezése már bántóan ronda. A ezzel esetleg rövid távon ki lehet bírni, de az enni a játékkal 10-15 percnél hosszabb ideig játszani már erősen káros dolog az egészségre. Megértjük a Magic Disk abbéli ténykedését, hogy minél egyszerűbb és minél kisebb befektetéssel készült programokat tegyen fel a lemezekre, de abban biztosak vagyunk, hogy ha mondjuk valaki hirtelen felindulásból leformálná, akkor nem lenne különösebb bánkódás a GILDED AGE után. Kerüld el messzire, még akkor is ha kettészét egységed van a géphez!

## *Gilded Age*

Konrad egyébként a nevéhez a **Doube Density** csoport, akiknek a nevéhez a **GILDED AGE** c. moka fűződik. A játék besorolásánál egy kicsit gondban vagyunk, mert úgy néz ki, mint egy stratégia, de mondjuk azért enyhé túlzás lenne a **STORM ACROSS EUROPE**-pal vagy a **JOHNNY REB**-bel egy kalap alá venni; nevezhetnénk mondjuk ügyességének is a harci részek alapján, de hát annak nem túl látványos; szóval inkább olyan játék-játék. A lényeg az, hogy úgy néz ki, mint a **NORTH AND SOUTH** első 64-es verziója. Szomorúképpen. Egyébként a téma is teljesen ugyanaz: amerikai polgárháború, amelyben Grant tábornok csapatát irányítjuk. A játék célja, hogy elfoglaljuk a délek erődjét, ami a pálya alsó részén helyezkedik el.

A bal felső erődöt indulunk. Először is a fennhatóságunk alá kell vonni a lehető legtöbb, még gazda nélkül árválkódó tartományt. Lépnünk csak szomszédos tartományba lehet. Ha belépünk egy gazdtalan tartományba, akkor a következő dolgok történhetnek:

— a tartomány ellenállás nélkül a kezünkbe kerül. Ha 8 tartományt már többünk van, akkor minden egyes lépésnél (ha az nem harccal fejeződik be) 100 aranyat kasszírhatunk be. Ez ugyanúgy vonatkozik azokra a tartományokra is, amelyek már saját kezünkön vannak;

— indiánok támadnak ránk. Ilyenkor bejelentkezik az apacs/kojancs/csejen/... törzsfőnök arca, aki sajnálattal közli, hogy épp harci ösvényen járnak, és érdeklődik, hogy úgy általában mi erről a véleményünk. Ha az első pontot választjuk, akkor megkér rá, hogy húzzunk ki az országuk-

A harc kivitelezése a nyolcvanas (vagy inkább a hetvenes?) évek elejének elvárait tükrözi — talán jobb kikapcsolt monitorral játszani. Mindegy a lényeg az, hogy a gyalogság/lovasság/tűzérőseget szimbolizáló szárnalmas figurák a képernyő két oldalán sorakoznak fel (a bal oldalon vannak a mieink). Az ellenfél harci taktikája szinte kiismerhetetlen: nem csinálnak semmit — csak akkor hajlandóak megmozdulni, ha végre mi lépünk valamit. A lovasságot (REITER) és gyalogságot (SOLDATEN) a nevükkel jelzett ablakokban levő nyílak választásával mozgathatjuk előre/hátra. Ha elindítottuk őket, akkor folyamatosan mozognak mindaddig, amíg a nyílak közötti négyzetet választva meg nem állítjuk őket, illetve bele nem ütköznek az ellen-sébe. Az ágyúknál (KANONEN) a nyílakkal nem a helyüket változtatjuk, hanem az ágyúit csövét, vagyis tulajdonképpen a tüzelési távolságot. A négyzet választásával lövünk egyet. Ismételni csak azután lehet, miután a fáradtan támolygó golyóbis végre lehuppan a földre.

Mivel az ellenfél nem csinál semmit, indítsuk meg a lovasokat vagy a gyalogságot. Miután áthaladtak egy bizonyos ponton, az ellenfél is lödözni kezd és megindítja a lovasait vagy a gyalogságait, amelyek csak addig nyomulnak előre, amíg a mieink vissza nem kotródának a bizonyos pont mögé — aztán ők is visszahúzódnak. Ha az emberkék találkoznak egymással, akkor az egyik fél emberkét eltűnnek — akik kevesebben voltak, nyilván azok vesztenek. A lovasság egyébként sokkal erősebb, mint a gyalogságok. Az elmondottakból kiderül, hogy a "stratégia"

**Comodore Gyorsszervíz • Budapest, 175-10-24 • XT/AT tápegység javítás/cseréje is!**



(folytatás a 2. oldalról. De egyébként ott is ki volt írva, hogy majd itt folytatjuk. Na, mit szólnátok? Hogy eltaláltuk...)

— vagy az egy másik?/, ha muszáj, persze ilyen esetekben azért lenne annyit kikötésünk, hogy az a szöke reklámhölgy (azzal a gyönyörű mosollyal) személyesen hozza el a megrendelőlapot. (Óóóóóó... És is olyan szívesen éreztem magam **érezte-vetlen biztonságban!** — CoVboj)

Két nappal a nyomdai leadás előtt ismét telefonálunk barátunkra, hogy ugyan hozza már az akármilyen reklámot, ha még december előtt viszont akarja látni. Vátozott a helyzet: az 576, mint a rendezvény fő szponzora, tiltakozott a jelenlétük ellen, így tehát oda nem mehetnek — kicsoda szémség meg blablablá! Jaj, barátom, hát így van ez: mi sem veszünk fel minden stoppot az autónkba. (Kívéva a **Libresse-lady!** — CoVboj) Miért nem jelentkeztetek ti is rögtön szponzorok és akkor ti is tiltakozhattok volna minden ellen? Milyen szépen is télt volna az idő...

Szóval a #2 hirdetés bukott. Nem baj, egy még mindig van! Ugy döntünk, megyünk a BME-re új (meg régi) CoV-okat árulni. Ugy általában arra készülünk, ami tavaly volt (mint a heringek). A BME-rendezvény lehangoló. Döلبen váltjuk egymást, és elég szomorú meglepetésként ér minket, hogy csak enyhe lezengés van. Attól függetlenül jól szórakozunk, több okból is: például visszük magunkkal Vendel barátunkat, aki nagy, szakállas és fülbevalót visel. Ezért minden arjáról következtessen CoVboynak szólítja. (Kit? A Vendelt? Uramisten! De hát én szép vagyok... — CoVboj) Vendel barátunk szabadjelében egyébként operátör és az utóbbi fél évben azzal kereste a mindennapi betevő falatot, hogy lövöldöző déli szomszédainknál filmezgetett — a CoV-ról pedig kábé annyit tud, hogy van egy olyan uborka, aminek így kezdődik a vezetékneve. Mindazonáltal gyorsan feltalálja magát és mindenkinék magabiztosan választogat, aki hajlandó valamit vásárolni (a többiekre pedig rendkívül sandán néz olyan a magasból). Néha emberek érkeznek és ilyen kérdéseket intéznek Vendelhez, hogy "Csá, CoVboj, nem láttad az ABC-t a DEF-ből?". Mire Vendel: "Dehogyan, most ment arral!" Aztán miután az illető elrobbogott a jelzett irányba és minden biznaly megtalálta a férfi WC-t, ártatlan bocsizemeket mereszt ránk és megkérdezi: "Az kicsoda?" Magasabba hág a hangulat, míhelyt megérkezik a delutános múzák: neki ugyanis épp' aznap van a születésnapja, tehát gyanúsan csilingelő szatyorral és intenzíven vigyorogva animál be a küzdőtérre. Mivel néhány ismerőse újabb csilingelő holmikát hoz neki, az ő szórakozása is biztosítva van. Egyébként ő is fülbevalót visel, tehát delután majd őt szólítják CoVboynak. (Mi ez a fülbevaló-mánia?! A fülbevaló már rég nem best! Olyan már mindenkinek van! Ellenben bokalánc csak a legcoolabbnak: nekem meg a Libresse-ladynek — CoVboj)

Másnap. (A delutános múzák: -os.) Ugyanaz a helyzet, mint az előző nap, vagy ha lehet, akkor még kevesebben vannak. A szórakozás mondjuk most is megvan: a GameShiftes csókák átkötöznek velünk szembe, így tehát van kit dobálni az összegyűrt előfizetési csekkekkel és csikkkel. Közben érdekes dolgok történnek: olyan emberek érkeznek, akik az előző nap a Csokis partyn voltak (vagy

épp' onnan jöttek át) és ilyen kérdéseket tesznek fel (természetesen Vendelnek), hogy igaz-e az, hogy azért van másik rendezvény, mert a CoV kítürta az 576-ot és a Csokonaít a BME-ről? De jópofák vagytok — ezt honnan szedtetétek? Hát a Csokipartyt mindenki át mondja... Aha. Az más. Ha valamit mindenki mond, az bizonyára úgy is van — vagy ha nem, akkor majd meggyőzitek magukat! Meg egymást is. Vendel persze most is szórakoztatja magát: bináris véletlenszámok alapján "Igen" illetve "Nem" válaszokat adogat a kérdésekre, közben tekintetével vadul keresi a vészjeláratot. A később érkezők már nem kérdő mondatokat intéznek hozzánk, hanem úgy kezdik, hogy "De bunkók vagytok, hogy az 576-ot és a Csokonaít kítürtatok..." Hoppá! A sok kis kutyakölyök chewing gumot fogyaszt (rágalom)! Már éppen azon gondolkodunk, hogy hirtelen ötletről vezérele átvonulunk a Puskin utcába, és ott kérdő mondatokat teszünk fel a "ki-ki-mikor-és-honnan-rúgott-ki?" témakörben, amikor ismerős személyek tűnnek fel a fordulóban. Nicsak! Az 576-kommandó, Balogh Zsolt & Martin. (Ja, a történeti hüség kedvéért: még két lány is, de most ők nem fontosak.) (Tehát egyik sem a Libresse-lady — CoVboj) Eszmecsere:

— Ááááá, helló! Na, mi van?  
— Mi lenne?! Ájtottunk körülélni, hogy mi van itt?  
— Hát látod: pangás. Nálátok?  
— Hú, figyelj, dugig vagyunk nyitástól zárásig. Egész egyszerűen nem lehet beférni és...  
— Na jól van, engedj ki a levegőt, ötdekkora hely. Egyébként jó, hogy jössz! Figyelj, drága Zsoltom, te terjeszted azt, hogy mi túrtunk ki benneteket innen?  
— Mi van?!

— Itt különböző fickók azzal jönnek, hogy mi kítürünk benneteket innen... Hát ne rhögélj, itt mondják az egyedek és közben bálunknak csúnyán!  
— És te ezt elhiszed?  
— Hm. Na jó, akkor ezt hagyjuk. Inkább arról meséljél, hogy az miért volt neked biznisz, hogy ezzel egy időben csinálsz egy másik rendezvényt?

— Figyelj, hát először is az ARTGAME lenyűta ezt a helyet, aztán meg egyszerűen nem lehetett velük megegyezni: én szponzor akartam lenni, meg nem szeretem, ha mindenbe beleszólnak.

— Ez idáig oké, meg érthető, de hát miért nem csináltad egy héttel később? Aki most itt van, az akkor nálad lett volna, itt most jóval többen lennének, és nem kellene elhurcolásznunk ezt a sok újságot!

— Azért csináltuk most, mert nekünk ez az időpont volt megfelelő. Meg egyébként is: miért nem jöttetek oda CoV-okat árulni? Gondolod, nem kaptatok volna pár asztalt? Na jól van, megtárogatlak: adj egy Évkönyvet meg egy új számot...

— Hohó, hát az mindjárt más! Fáradtan a kasszához, tisztelt uram. Háromhatvanét. Tudok szolgálni előfizetési csekkel is...

— Na, húzzál, jó?...  
Hát ennyi. Tanulság: semmi. De azért summázhatjuk a dolgot. Az ARTGAME/CM kettős majd' 4 hónappal előre lefoglalta a megadott időre a BME autát. Hát ezért aztán senki nem hibáztathatja őket: az aula kiadó volt, ők meg kivetők. Amikor a Csoki/576 páros érkezett, már foglalt a terep, tehát logikus, hogy megpróbálták megegyezni. Mivel az érdekeiket ilyen-

olyan okok miatt nem tudták egyeztetni, kompromisszum nem jöhetett létre, tehát szintén logikus volt, hogy ők saját rendezvényt csinálnak. Pusztá trefából (vagy akár próbából, tökmindgy) éppen ugyanabban az időpontban. Az ARTGAME és CM újjai közben különváltak. Az ARTGAME maradt a saját rendezvényénél, a CM meg úgy gondolta, hogy ő is csinál egy sajátot (közben rájöttek, hogy az új számuk sem fog összejönni, tehát inkább nem rendezgetnek), így tehát csak két party volt. Ez végül is nektek jó volt, mert mindenki kiválaszthatja, hogy hova megy és nyerhetett az Amigától kezdve az autógó mindent.

(Apropos, az ARTGAME-től kérék, hogy a következő számunkban hozzuk le, hogy ki nyerte a rendezvényű látogatóit között kisorsolt Toyota RX 30-ast: **Marinov Gábor**, Budapest. Részünkről is congratula — csak nehogy megtörd, mert nem valószínű, hogy minden sarkon árulnak hozzá mondjuk egy jobb első elemet!)

A két szervező meg szeritünk jól kitölt mind a másikkal, mind saját magával. A két napon ugyanis a BME-n 1.600-an voltak, a Puskin utcában pedig olyan 2.500 körül lehettek (ez csak sacc, lehet, hogy tévedünk párszázát, de már csak fizikailag sem férhettek be oda sokkal többen). Ez azért jó, mert a '90-es BME-rendezvényen csak az első napon 4.800-5.000 látogató volt. Nem valószínű, hogy egy év alatt ennyien eladták a számítógépeket... Persze, minden szervezőnek szive joga, hogy mit és hogyan csinál.

Erdőklödvé várjuk viszont az idei eseményeket. Remélhetőleg legalább 20-30 party is lesz Budapest-szerte, lehetőleg ugyanabban az időben! Mi mondjuk ismét csak nem szervezünk mókás összejöveteleket (bár ki tudja? Nem is olyan drága a Bajor Királyi bérleti díja...), de már jó előre szólnunk, hogy bárki bármit szervez, annak a CoV szívesen biztosít hirdetési felületet! (Különösen a Libresse-ladynek! — CoVboj) A hirdetési tarifák megtalálhatók az újságban, de levélben is elküldhetjük. Csak tessék, tessék!

(Jaj, hát majdnem elfelejtettük! Hogy mindenki végképp' boldog legyen, egy kis csámcsognivaló: túrósrátés. Természetesen mi túrtuk ki az 576-ot a BME-ről. Meg a Csokonaít is. Volt még valaki? Akkor azt is. Ez a Tour de CoV. De csak azért, mert mi meg a Puskin utcát akartuk kibérelni az adott időpontban. Mivel ott party volt, most nem tudtuk megrendezni az évek óta hagyományossá vált édesgyöktörtő tournamentünket. A túróból! Na nem baj — majd jövőre!)

A változtatás kedvéért megint egy kis stratégia következik, ami témáját tekintve ugyan már hál'istennek idejétmúltnak tekinthető, de azért jónak még jó (már legalábbis azoknak, akik szeretik a hagyományos tilt-tól stratégiákat). A THEATRE EUROPE a NATO és a Varsói Szerződés lehetséges összecsapását dolgozza fel. A játékot a PSS még '86 felé jelentethette meg 64-es és Spectrumon, aztán '89-ben kiadták egy 16-bites gépekre (IBM PC, Amiga, Atari ST) átirított változatot is CONFLICT EUROPE címmel. Ez utóbbi ugyan az eredeti 8-bites játékon alapul, de mivel néhány eltérés is van közöttük, ezért külön-külön tárgyaljuk őket. Kezdjük az előadást a 64-es verzió ismertetésével.

mértékét (ennek csak akkor van valami haszna, ha a légiflöeny is a miénk) és a SUP a készleteit (ez minden összecsapásban egyvel csökken, de természetesen az az alakulat, amelynél nulla, sokkal nagyobb veszteségeket fog szenvedni a harcban). A maximális érték mindenhol 9 lehet, de a kevés utánpótlás miatt ez nem sűrűn fog előfordulni.

A játékképernyőn Európa képét látjuk. Kék körök jelzik a NATO csapatokat, pirosak a VSZ-t, sárgák pedig a semleges állam hadseregeit. Az utóbbiak nem képviselnek különösebb erőt és nem mi irányítjuk őket. Annyi hasznunk van belőlük, hogy egy-két lépésre feltarthatjuk a VSZ déli csapatait és elveszünk 1-2 ARM-ot.

támadjuk. Egy 9 erjű ellenséget viszont legalább 2 (de inkább 3) 8-asal támadjunk. Az elmondottak logikájából következik az is, hogy nekünk nem muszáj támadnunk, de a gép által irányított játékos mindig támad, ha valamelyik: egysége érintkezésben van a miénkkel és az ARM-j 2-nél több.

Miután kijelöltük a támadó csapatainkat, 'SPACE' megnyomása után, idegesítő villogás közepette lezajlanak a harcok és következik az utánpótlási fázisunk (*Rebuild Phase*). Az üzenetor jobb oldalán látható, hogy miből mennyi utánpótlást oszthatunk szét a csapatok között (ARM/AIR/SUP), ha valamelyikből mindent kiosztottunk, 'SPACE'-szel ugrunk tovább. Vigyázat, a ki nem osztott utánpótlás nem marad meg a következő körre! Mivel a SUP-tól eltekinthet az utánpótlás rendkívül siralmas mennyiségű (ARM-et és SUP-ot csak a 2-3. körökben kap a NATO 4-6 db körül, egyébként 0-2 db az utánpótlás). Ebből következik, hogy nyilvánvalóan a harcoló (vagy a következő körben harcba lépő) csapatoknak kell kiosztanunk az erőfíást. Egyébként célszerűbb inkább 2-3 erős (8 vagy 9 ARM) csapatot tartani, mint egyenesen feltölteni az erőket, mert így sokkal eredményesebbek leszünk.

Újabb 'SPACE' után következik a 'légi fázis' (*Air Phase*): itt 56 (a VSZ-nél 65) egységnyi "bevetésből" kell kigazdálkodnunk, hogy a harmadéve ideje alatt milyen küldetéseket fog végrehajtani a légierő. A hét különböző típusú bevetéshez először a tartalékból (FROM RESERVE) vezényelhetünk az adott küldetéshez, majd a 'SPACE' megnyomása után tartalékból helyezhetünk gépeket (TO RESERVE). A tartalékban levő (RESERVE) gépek itt természetesen megmaradnak a következő körre (ha mindegyik gép be lett vetve, akkor néha kapunk 1 teljes darab utánpótlást is). A küldetésekben természetesen veszteség is lesz; annak a függvényében, hogy az ellenfél hasonló célra mennyi gépet vet be. Az ellenfél által az előző körben bevett értékét a számok színe mutatja: ha piros, akkor ő többet vetett be; ha sárga, akkor ugyanannyi; ha pedig zöld, akkor a jelenlegi beállítás szerint fölümüljük. A probléma csak az, hogy mivel a számítógép mindig utánnak lép, ő már a mi beállításaink alapján ajda meg a bevetést... A küldetések jelentése:

AIR SUPERIORITY: Légiflöeny. A NATO-1 irányítva teljesen felesleges erre törekednünk, mert a játék kezdetén a VSZ-é, és nem is nagyon akarják kiengedni a kezükből. Ha erre használjuk a gépeinket, akkor nagyon gyorsan el fognak fogyni, tehát egyszerűen már az első körben úgy 5-re redukálnak, aztán az ott levő gépeket már hagyhatjuk is. Különösebb hasznát a játékban egyébként nem látjuk, de biztos valami izgis dolog lehet, mert a számítógép mindig erre pazarolja a legtöbb gépet.

COUNTER AIR: Légelhárítás. Az ASSAULT BREAKER és a DEEP STRIKE ellenszere. Ha itt a miénk a főlény, akkor az ellenfél támadásra küldött gépei szép gyorsan elhullanak, vagy sikertelen lesz a támadásuk.

INTERDICTION: A csapatok együttműködése. Ennek sem találtuk sok hasznát.

RECONNAISSANCE: Felderítés. Ez lehetőleg mindig zöld színű legyen (kettővel működik felül az ellenfél); mert ha sárga (egylenő), akkor az ellenséges csapatokról, nem kapunk AIR-és SUP-infót, ha pedig vörös, akkor semmit.

ASSAULT BREAKER: Bombázás. Ez az egyik leghatasosabb küldetés. Hogy valami

# WHEATBREAD EUROPE

Bejelentkezés után az 'N' vagy a 'W' megnyomásával választjuk ki, hogy a NATO vagy a VSZ csapatait fogjuk irányítani, aztán az '1-3' számbillentyűkkel a nehézségi fokozatot (nem sikerült különbözőeket felfedoznünk). A következő képernyőn kérhetünk arcade-részeket, de mivel ezek pontosan ugyanolyanok, mint a PSS többi stratégiájának arcade-részei (rondák és egyébként sincsenek semmi hatással a harcok eredményére), egy jobb érzésű játékos nyilván lemond erről az élvizettről. A következő választásnál indíthatjuk a játékot, újradefiniálhatjuk az előbb megadott paramétereket vagy betölthetünk egy korábbi játékállást (egyébként teljesen felesleges menteni: egy parti nem nagyon tart tovább egy fél óránál).

A képernyő felső sora az üzenetor, amelyben a program az éppen lépő fél aktuális lépési fázisát jelzi, vagy valamilyen fegyver bevetéséről tájékoztat. Az alatta levő sor három részre van osztva:

— az első rubrika mutatja, hogy mi annak az egységnek a neve, amelyen a pointer áll. Ha a pointer nem valamelyik alakulaton van, akkor az aktuális pozícióban levő várost vagy terepformát látjuk itt. Ez utóbbiól három van: ha itt nincs semmi, akkor síkság; a MOUNTAINS jelzi a hegyeket (ha valamelyik alakulat ilyen pozícióba lép, akkor a következő körben nem léphet); a SEA pedig a tengert, aminek nincs különösebb jelentősége, mivel csak egyetlen szöveget kétéltű alakulat mozoghat vízen.

— a második rubrikában a DAY mutatja, hogy hány nap telt el az összecsapás kezdete óta. Csak a páratlan napokon van mozgási fázis, és a parti a 29. napig tart.

— a harmadik téglalapban a DEFCON felel a 'defense control' rövidítése lehet. Kezdetben 5, aztán miután lejettettek egy atombombát valamelyik városunkra 2-re csökken. Aztán nem is változik, szóval sok érdekes információt nem hozoz.

A képernyő bal felső sarkában látható annak az egységnek az infója, amelyiken a pointer áll. Az ARM mutatja az alakulat erejét (ez a legfontosabb, ha elfogyott, a csapat megsemmisült), az AIR a légitámogatás

Ha a felderítés mértéke elegendő (ld. később), akkor az ellenfél csapatairól is lekérhetjük az ARM és AIR infokat: ha a RECONNAISSANCE értéke legalább kettővel nagyobb, mint az ellenlé, akkor mindkettőt látjuk; ha megegyező mértékű vagy egygyel nagyobb, akkor csak az ARM-ot; ha viszont legalább kettővel kisebb, mint az ellenlé, akkor nem kapunk semmilyen infót a csapatairól.

A játékot a NATO csapatok kezdik a mozgási fázissal (*Movement Phase*). Minden alakulatunkkal egy pozíciót léphetünk minden körben (leszámítva természetesen azokat, amelyek MOUNTAINS terepre léptek); valamelyiket kiválasztva a pointer zöld lesz és megadhatjuk, hogy hova akarjuk mozogni. A már lépett alakulatokat egy fekete pötty jelöli. Egy pozícióban csak egy alakulat lehet. Miután befejeztük a mozgást, a 'SPACE' megnyomásával lépünk tovább a támadási fázisba (*Attack Phase*). Ha van valamilyen bevethető fegyverünk (ld. később), akkor a támadási fázis előtt még ki kell választanunk a célpontját.

Támadni csak szomszédos pozícióban levő ellenséges alakulatot lehet, a kijelölés a mozgáshoz hasonlóan történik. Nyilvánvaló, hogy célszerű általában egy ellenséget több alakulattal is támadni, lehetőleg hárommal vagy négygyel (a támadóerő ugyan nem adódik össze, de nagyobb veszteségeket fogunk okozni, mintha csak egygyel támadnánk). A harc kimenetelét főleg az ARM értéke határozza meg. Ha mondjuk egy 4-nél kisebb erősségű alakulat támadunk egy 8 erősségűvel, akkor az valószínűleg meg is semmisül és nekünk nem lesz veszteségünk (ilyen ellenfelet viszont már nem célszerű gyengébb csapatokkal is támadni, mert azok esetleg veszteségeket is szenvednek). Ha több csapatalt támadunk egyszerre, akkor a támadásban az egy veszteségeket szenvedni, amelyek a leggyengébb volt. Két azonos ARM-mal rendelkező csapat összecsapásánál általában a támadó elveszt 1-2 AIR-t, vagy 1 ARM-ot. Nyilvánvaló, hogy erősebb csapatot csak akkor támadunk meg, ha legalább a másik, azzal azonos erjű csapattal is

szna is legyen, legalább 10 repülőgépet kell küldeniük ilyen bevetésre (itt az ellenfél főlénye csak azt jelenti, hogy az ő támadása hatásosabb lesz). Ha megvan a 10 gép akkor a következő körben a támadási fázis előtt a program az üzenetsorban jelzi, hogy válasszuk ki azt az egységet, amelyet bombázni akarunk (*Select Assault Breaker Target*). Egy támadással az ellenfél elveszthet akár 3-4 ARM-ot és 1-2 AIR-t is, tehát nem árt összehangolni a csapataink támadását egy kis bombázással. 3-4-nél nagyobb AIR esetén, a célpont általában csak 1-2 AIR-t veszít, vagy abszolút sikertelen lesz a támadás. Mindenesetre nem árt minden körben bombázni az ellenséget, mindaddig, amíg 15 alá nem csökken a bevethető gépek száma (a maradék 5 valószínűleg kellene fog a felderítéshez).

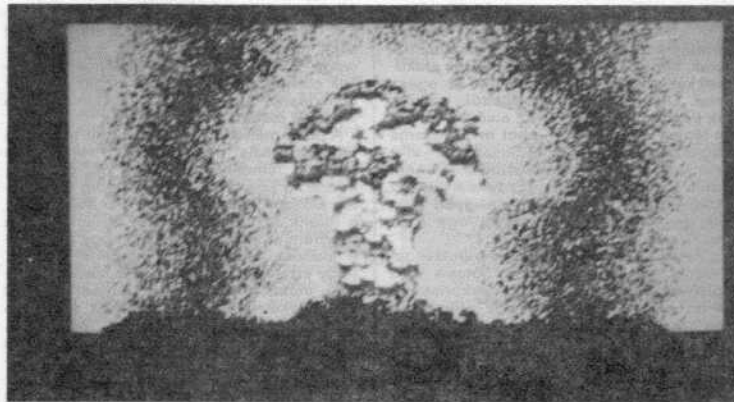
**DEEP STRIKE:** Ez mondjuk alacsony támadást jelent, de abszolút semmi nem történik, amikor elküldtük ilyen bevetésre a 12 repülőgépet (persze azon kívül, hogy elvesztettünk belőlük néhányat).

**IRON SNAKE:** A jelenség az előbbi küldetéshez hasonlitos, szóval inkább ezt is kihagytuk az életünkben.

Miután beállítottuk a bevetésre küldött vagy tartalékba helyezett gépek számát, újra egy vidám **"SPACE"** jön és a következő kör előtt már csak egy dolgunk van: indíthatunk nukleáris- (F1) vagy vegyifegyvereket ("F7"). Az előbbiekek kapcsolatban nem nagyon tudunk nyilatkozni, mert holmi kódok iránt érdeklődik a kilövéshez (sajnos, nem egyeznek a 16-bites kódokkal). A kémiai fegyver bevetésének sem látunk sok értelmét: egyszer lehet használni és az ellenséges katonái tömb valamelyik országának a városára pottyan — a harc kimenetelére nem volt túl sok hatással, ha csak annyiban nem, hogy rögtön visszalétek egy másik rakétát nukleáris robbanófejle. A számítógép egyébként buzdogn alkalmazza a különféle rakétákat, amennyiben nem halad valami jól a támadása: ezt a lépési fázisa előtt *Enemy launch... this is no exercise* felirat és a szokásos komótosan haladó célkereszt jelzi. Ha valamelyik játékos rakétát vetett be, akkor megnézhetjük, amint az igen rondán megrajzolt célpontra hullanak, aztán bejelentkezik az igen barátságos *Warcomp*., elégedi, hogy melyik város volt a célpont és milyen rakétákkal támadták, sajnálattal közli, hogy a város elpusztult/lakhatatlanná vált, aztán szépen megköszöni a figyelmünket és offline-ba teszi magát.

Az említettekén kívül még mindkét félnek lehetősége van egyszer vegyi fegyver alkalmazására az ellenséges csapatok ellen: az első lépésünk után a program az üzenetsorban érdeklődik, hogy be óhajtjuk-e vetni az előrenyomuló ellenség ellen (*Enter chemical release code*... ). A kód egy darab 'Y' billentyű megnyomásában rejlik — ha nem akarjuk bevetni (mert egyébként semmi hatása — de miért ne?), akkor 'N'-nel félretesszük jobb napokra.

Ha a NATO-val játszunk, akkor a gépnek még van egy nagyon rossz szokása: ha teljesen vesztre áll, akkor megnyomja azt a bizonyos kis gombot és egész Nyugat-Európát beteríti bombákkal (*Massive enemy launch — targets many...*). Ezt olyankor szokta eljátszani, ha az északi részen támadó főerők teljesen felszámolják. Ezzel a játékt természetesen véget is ért és függetlenül attól, hogy hány csapatunk maradt, a VSZ győzött (?) és ezzel vége is a civilizációnak. **(Jaj, de kár! — CoVboy)** Ehhez a mókához csak akkor volt szerencsénk, amikor fergeteges kombinációs



△ **Pukk! Szerbuz világ!** (PC)

készségünknek köszönhetően, a 25. napon egyetlen támadással felszámoltuk a számítógép maradék négy csapatát és mindössze a kétélű hadserege maradt (az is csak azért, mert bent kötött a tenger közepén és sajnálatos módon nem tudtuk ocsesietni hozzá...).

A 29. napon a számítógép által irányított játékos lépése után meg lezajlik a támadási és az utánpótlási fázis, aztán a játék véget ér és jön az értékelés. A VSZ győz (*NATO army defeated*), ha az utolsó kör sikerül kiszorítania (vagy gépképp felszámolnia) a volt NSZK területéről a NATO csapatokat, egyéb esetben pedig a NATO diadalmaskodik, mert megállította az inváziót (*NATO victory, peace talks underway*). Ezalatt egy jelentést kapunk a nukleáris- és vegyi fegyverek alkalmazásából létrejött civil veszteségeiről, valamint egy százalékos értékelést a hadvezérlő ténykedésünkről. Ez utóbbinál a program nem kimondottan csak az ellenségnek okozott veszteségeket veszi figyelembe, tehát nem árt vigyázni a saját csapatokra is. A NATO-t irányítva egy 90-92%-os eredmény már jónak számít, a VSZ-szel viszont elég nehéz 95%-nál gyengébbet teljesíteni.

Mivel a játék kezdetén a VSZ-csapatok majd kétszeres túlerőben vannak mind a csapatok számában, mind pedig az ARM és AIR összeségének tekintetében, a játék akkor érdekes, ha a NATO-t irányítjuk. A másik oldalal tehát nem nagyon foglalkozunk, mert az elő viszonyokat figyelembe véve igazán nehéz dolgunk nem megnyerni a játékot 6-7 lépés alatt. Ha NATO-val vagyunk, akkor már izgalmasabb a dolog. Először is nem árt a harmadik lépésre halasztani a komolyabb összecsapást a főerőkkel, mert szükségünk lesz a 2-3. körben kapott nagyobb mennyiségű utánpótlásra. Az első három lépésben tehát az északi részen vonuljunk vissza szép rendezetten (közben lépünk úgy, hogy az erős USA V. CORPS és a WEST GERMAN II. CORPS egymás mellett legyen (majd ezekkel fogunk támadni). Délen az első lépésben az USA VII. és WG III. hadseregekkel lépünk előre egyet és a támadási fázisban támadjuk meg velük a 8TH tankhadsereget, ami szépen törődik is a pályáról. Mivel az 1ST AMPH csak állni fog a tengeren, az 1ST POLISH megáll a volt NDK határára (leköti a kis dand hadsereget), az 1ST AIRBORNE pedig áldozat lesz a haza oltá-

rán (vagy Eizászbán, vagy pedig a holland-német határon fogják ledobni — mi pedig eltakarítani — őket), a kezdeti majd kétszeres túlerő máris csak másfélszeresre csökken. Az első kör utáni utánpótlási fázisunkban mindenből egyet kapunk. Ezt adjuk oda a WG III-nak (ha az USA VII. ARM-ját 9-re töltönnék, akkor a VSZ csapatok az első körben azt bombáznák meg és a támadási fázisukkal nagyon nagy veszteséget okoznának neki). Így viszont az USA V.-öt fogják bombázni (csekélyke eredménnyel), a felső részen levő 8 alakulattal lépnek egyet előre, alul az USA VII-et támadják, még délebbre pedig elintézik a semleges Jugoszlávia és Ausztria csapatait. A következő lépésünkben támadjuk meg az első lépésben ledobott ejtőernyősöket (nem baj, ha hasonló erejű csapattal, úgyszincs SUP-juk), északon tolassunk visszafelé egy lépést mindenki, a délen levő két csapatunkkal (WG III. és USA VII.) pedig a 10TH ARMY-t fogjuk megtámadni (az is egy gyenge 4-es) — természetesen csak aztán, hogy a nyakába szórtuk az első utánpótlási fázisunkban beállított *Assault Breaker*: így itt már két alakulatot tűntünk el különösebb veszteség nélkül. Az utánpótlás 4-4-5 lesz — azt ezt is oszthatjuk a két harcoló csapatunk között, mert a VSZ következő bombái az USA VII. nyakába hullanak (ha szerencsénk van, nem veszünk túl sokat az utána következő támadással sem). A következő körben északon ismét visszazsátálunk mindenki, a VSZ-csapatok pedig szépen baktatnak utánunk. A cseh határon levő két erős csapatunkkal támadhatjuk mondjuk a 3RD GUARDS-t (ha túl erős még, akkor megtámadhatjuk bombázással is őket). A következő utánpótlás 6-6-7 lesz, amelyet osszunk szét a WG II., az USA V. és a WG I. (a legészakibb csapat) között úgy, hogy az lehetőleg mindegyiknek 9 ARM-ja és 4-5 AIR-je legyen (a maradék mehet a már harcolóknak). A következő lépésben pedig lépünk egyet előre a WG II-vel és az USA V-vel, amekkel — természetesen bombázással — majd megtámadjuk a 8TH GUARDS-t. Mivel a számítógép elég buta módon nem lép tovább olyan alakulattal, ami az ellenséggel érintkezik, az északi részen csak a 2ND és a 20TH GUARDS fog továbblépni és a WG I-et fogják támadni. Ha ennek az ARM-ja 9 körül van és AIR is van 2-3, akkor csak körönként egy-egy AIR-



kell utánpótlásnak juttatnunk — mert a 20TH elvárják rajta (csak nem szabad visszatámadnunk). Amíg ők ott elsőzorok-gatnak, addig a délebbre levő 4 erős alakulatunk szépen felgöngyölítjük az egész frontot. Olé! Majd minden elfelejtettük: az olaszok közül az V. CORPS az első két lépésben lépjen északra, ahol majd feltartja a Jugoszláviából jövő 3 VSZ-csapatot, amíg valamilyen erősebb alakulatunk le nem küzdjük oda rendet rakni. (Érdekes. En ezt a játékok megverem egy negyed órát alatt, de ebből én nem értek egy szót sem... — CoVboj)

Ez persze csak egy recept az induláshoz. Mindenki úgy csinálja, ahogy jólesik neki — a lényeg az, hogy mindig összpontosítsuk az erős csapatainkat egy ellenségre (amit mondjuk meg is bombáztunk egy picit) és azonos eréjű (vagy erősebb) alakulatot lehetőleg még akkor se támadjunk, ha több csapattal is támadhatnánk. Az erősítésig lehet szépen védekezni...

#### — A 16-bites verzió

Az Amiga- és PC-változatot elég alaposan megváltoztatták: beleraktak egy csomó bővítést és a játék sokkal nehezebb lett. Mivel nagy vonalakban azért megegyezik az eredetivel, csak a különbségeket fogjuk felsorolni (az is lesz bőven).

A legfontosabb újítás az, hogy csak a NATO-csapatokat irányíthatjuk és a játék elején beállíthatjuk, hogy milyen kezdőpozícióból indulnak a csapatok: OPENING GAMBIT. Ugyanaz a helyzet, mint a 8-bites eredetnél. A két szembenálló fél csapatai felsorakoztak a határokra és a VSZ-csapatok máris támadásba lendülnek. Nincs megkötés a rakétákra vonatkozóan. OUT OF STEP: "Lépéshátrány". Itt még nincs meg a frontvonala, a szembenálló haderői az elhelyezési körletekből indulnak meg (a BRITISH I. CORPS például London mellett áll). Első dolgunk tehát az, hogy visszavonulás közben egy összefüggő arcvonalat hozzunk létre.

AFTER THE INF.: Tulajdonképpen ugyanaz, mint az első, de nem lehet semmilyen rakétát használni. Mivel a szembenálló katonai vezetői bejelentették, hogy bármilyen nukleáris fegyver alkalmazására teljes csapással válaszolunk, itt csak a hagyományos csapatok fognak összecsapni.

STARWARS OPTION: Itt is az elhelyezési körletekből indulnak a csapatok és a nukleáris fegyverek közül csak a harcászati rakétákat lehet alkalmazni (ld. az indítási kódoknál az első csoportot).

WHAT IF: "Mi lenne, ha..."-opció. Nincsenek amerikai csapatok, csak az európai tagállamok csapatát fogjuk irányítani. Nem túl sok esélyünk van...

A kivételzés a grafikán kívül még annyiban változott, hogy az üzenetsor, a nap-és fázis kijelzése alulra került, valamint ugyanígy látható a csapatok infója is. Az üzenetsorban még van 2 info, ami a 64-esen nem volt: az egyik a POP, ami az aktuális pozícióban élő civil lakosság számát jelzi (ha atom- vagy vegyefegyvert lövünk ki bérháva, ez a szám nyilvánvalóan erősen redukálódik és az értékelésor pedig majd számonkéri tőlünk); a másik a RAD, ami a sugárzás nagyságát mutatja (ennek sok hatása nincs, mert sugárfertőzött részekben ugyanúgy mozoghatnak a csapatok, mint másol és veszteségük sem jelentkezik). Ha valakét érdekelne, a sugárzás egyébként körönként csökken és az atomföltöltet a bevetést kioltónak függvényében jóval nagyobb

szennyeződést okoznak.

A kezelés teljesen egyszerűvéret: a bal click mindig kijelölést jelent, a jobb click (vagy 'ESC') továbblépés, kilépés valamelyik menüből, vagy — ha mozgásnál vagy támadásnál kijelöltünk egy csapatot — a kijelölés megszüntetése.

A játék menete is megváltozott: először a mozgási fázis (MOVEMENT PHASE) jön mindkét félnek. A lépést a VSZ-csapatok kezdik, a következő körben pedig a NATO-lép először. Ha a légiflöny (Air Superiority) a miénk, akkor a mozgási fázisok előtt a program érdeklődni szokott, hogy akarunk-e először lépni (majd mindenki eldönti, hogy erre szükség van-e). A támadási fázisban először beállítjuk a támadni kívánt ellenfeleket, utána megadjuk az esetleges bombázás (Assault Breaker) célpontját, majd a két fél támadási fázisa egyszerre zajlik le. Az utánpótlást szintén a NATO-csapatok kapják először.

A 16-bites verzióban nincs külön fázis a stratégiai légierő és a nukleáris fegyverek használatára. Ezeknek mindig a mozgási fázisainkban adhatunk parancsokat különböző menüben, amelyeket a funkcióbiliművelükkel hívhatunk be a képernyőre. Az 'F1' és az 'F2' a populáció és a sugárzottszenyvedtség eloszlását szemlélteti (a világosabb színek jelzik a magasabb értékeket), az 'F9' az I/O menü, a többiben pedig az alábbi dolgokat találjuk:

#### STRATEGIC LAUNCH ('F3)

Rakéta indítása. Ehhez először is az azonosított kódot kell megadnunk (MIDNIGHT), de egyes típusok indításához egy újabb kód megadása is szükséges (PROWESS). A MIDNIGHT megadása után választhatunk, hogy valamilyen rakétát akarunk indítani az első ponttal, illetve beállíthatjuk az ellenfél által alkalmazott nukleáris fegyverre szükséges ellencsapást. Az első pont választása után a program kéri a bevetni kívánt rakéta fedőnévét. A fedőnévek eredetileg benne voltak egy 'bt file'-ban, de mivel egyre jobban elharapózott kétes egyének azon szokása, hogy az ilyeneket letörölgetik a lemezről, mielőtt továbbadnák, mi is felsoroljuk őket (majd ahol éppen lesz hely). A \*-gal jelzett rakétáknál nekünk kell megadnunk a kiválasztott célpontot, harcászati rakétát pedig csak olyan alakulat ellen alkalmazhatunk, amely valamely saját csapatunkkal szomszédos pozícióban áll. Az atomfegyverek normál, a neutronfegyverek bold, a vegyefegyverek pedig kurziv szedéssel vannak felsorolva. A több robbanófejű hordozó rakéták zárolásban lesznek: ennek azért van jelentősége, mert ha az ellenfélnek van reflexcsapás beállítva, akkor a több fejűnél beállított viszontcsapással fog válaszolni. Az egyes csoportokon belül a sorrend a hatásokot is szemlélteti, például: egy maximális eréjű alakulat ellen bevett SWITCHBLADE kb. 50% veszteséget fok okozni és a sugárzás (vele pedig a civil lakosság vesztesége is csökény lesz), egy (HEADBUTT) pedig egyszerűen mindent letöröl a térképről (a 4-nek azért maradnak). A fedőnévvel kapcsolatban még megjegyzendő, hogy ha az indítási opció nem engedélyez valamilyen nukleáris fegyvert, akkor természetesen a program visszaadja a kódot.

A másik opcióban a reflexcsapást állíthatjuk be arra az esetre, ha az ellenség vetne be valamilyen rakétát. Ha van ilyen beállítás, akkor az ellenfél csapásakor automatikusan aktiválódik (ha célzott rakétáról van szó, akkor ilyenkor az ellenfél mozgási fázisában adjuk meg a célpontot). Az ALTER-pont választása után adhatjuk meg a reflex-

csapásként szolgáló rakéta fedőnévét az egy (SINGLE) vagy több (MULTIPLE) töltet esetére (megjegyzendő, hogy mindenképpen több töltetnek számít, ha egy körön belül egyénnél több rakétát vetünk be). Mindenki olyat állít be, ami jólesik neki — ha nem STARWARS OPTIONS-fokozatban játszunk, akkor részünkör mind a kettőnél FUMBLE WINTER-t (teljes csapás) adtunk meg, ami rendkívül gyorsan eldönti az összecsapást: 0:0 lesz az eredmény, mert ugyanaz fog visszajárni...

A harcászati rakéták kivételével nem túl sok értelmet látjuk a rakéták használatának. Egyrészt egy csomó ugyan stratégiai célpontokat (repülőterek, parancsnokságok, kiölvállások, stb.) támad, de még közvetlenül se befolyásolja a játék végkimenetelét — így tehát semmi értelme. Ráadásul az ellenfél minden csapásunkra hasonló kaliberű ellencsapással fog válaszolni és mivel úgyis gyengébbek vagyunk, mi húzzuk a rövidebbet. A harcászati rakétákkal kapcsolatban pedig annyit, hogy — mivel egy mozgási fázisban annyi rakétát indítunk, amennyi jólesik — HEADBUTT-okkal szép sorban kirádiróthatjuk az összes ellenséges csapatot egy kör leforgása alatt, de így mondjuk elég egyhangú lenne a játék...

#### SPECIAL MISSIONS ('F4)

Ebből is csak egy darabka volt az eredetben. Itt beállíthatjuk, hogy a különböző speciális egységek milyen célokat támadjanak. A CHEMICAL ugyanaz, mint az első verzióban a CHEMICAL RELEASE: vegyi fegyvereket fognak bevetni az ellenség előrenyomulásának akadályozására, az ASAT jelentéséről fogalmunk sincs (viszont egy partiban általában többször is lehet használni), a SPECIAL FORCES RAIDS pontnál pedig három lehetőségből választjuk ki, hogy a kommandóink az ellenség melyik szervezetét fogják zavarni (részünkről az utánpótlást szoktuk zavarni). Sok látható haszna ugyan egyiknek sem lesz (sőt, semmi!), de azért ártani nem árt, ha beállítjuk őket.

#### STRATEGIC AIR PHASE ('F5)

Ez ugyanaz, mint a 8-bites változat hasonló nevű fázisa, csak itt egyrészt a mozgási fázisban kell megadnunk az adott célra bevendőt repülőgépek számát, másrészt nem lehet gépeket átirányítani új feladatra: ha valamilyen bevetésre elküldtük a gépeket, akkor ugyan a következő körben lehet csökkenteni a számukat, de a kivont gépek nem kerülnek a tartalékba (!), azaz nem jelennek meg a következő körben a RESERVE-nél. Egy másik újítás, hogy a stratégiai légierő is körönként kap utánpótlást, de akárcsak a csapatok utánpótlásánál, itt sem marad meg a következő körre a ki nem osztott mennyiség. Célszerű tehát a mozgási fázisunkat rögtön ennek a kiosztásával kezdeni.

A légierő bevetésének a céljai közé beléptt néhány új pont (stratégiai bombázás és léghátrítás), de szemben a 64-es változattal, a légierő nem túl sok hasznot hajt. A pontok közül az AIR SUPERIORITY-nak van valami látható haszna, mégpedig annyiban, hogy ha a miénk, megfordíthatjuk a lépéssorrendet. 64-en az ellenséges csapatok bombázásával derekasan meg lehetett ritkítani őket, itt viszont semmi lényeges hasznát nem hajt: itt ugyan nem kell legalább 10 gépet elküldeni támadásra (1-nél is lesz bombázás), de csak olyan alakulatoknak okoz 1-2 ARM-nyi veszteséget, amelyeknek nincs egyetlen AIR-je sem (1-3 AIR-nél egy AIR lesz a vesztesége, többnél pedig

abszolút semmi). Így tehát itt csak egyetlen felhasználása van a légierőnek: ha a délien előretör gyengébb román csapatokat minden körben megbombázzuk, akkor szép lassan a távolból is végezhetünk velük. A DEEP STRIKE pont itt arra jó, hogy azonnal elveszítsük az összes gépünket... A RECONNAISSANCE-ba itt nem fontos beinvolválunk, mert nincs hatással az ellenséges csapatokról kapott infóra: ilyeneket akkor kapunk, ha a jobb alsó sarokban levő AWACS online-ban van.

#### WARCOMP ('F6)

Egy újabb sallang: itt különféle üzeneteket láthatunk a mellékhadszíntereken (Földközi-tenger, Skandinávia, stb.) harcoló csapatainkról, ameklyen ugyan nem szerepelnek a játéokban, de a játék készítői nyilván azt gondolták, hogy majd drukkolunk nekik.

#### DIPLOMATIC OPTIONS ('F7)

Újabb igen használhatatlan menüpont. Itt különböző diplomáciai fogásokat lehet alkalmazni: megadjuk magunkat (SURRENDER), tűzszünet (OFFER CEASE-FIRE), nukleáris tűzszünet (OFFER NUCLEAR CEASE-FIRE), nukleáris fegyverek részleges/teljes bevetésével fenyegetőzünk (THREATEN SINGLE/TOTAL REFLEX), vagy megnézzük a diplomáciai üzeneteket (VIEW DIPLOMATIC MESSAGES). Ez utóbbi rendkívül "hasznos" dolog: általában Svájc szokta ajánlani, hogy jó lenne, ha nagyon gyorsan megkezdene a tárgyalásokat a tűzszünetről. A teljes tűzszünetet csak egyetlen alkalommal fogadta el a VSZ: amikor már úgys majdnem elfoglalták a teljes NSZK-t.

#### RESUPPLY ('F8)

Ez nem egy rossz dolog: itt megnézhetjük a NATO-csapatok utánpótlásának ütemezését a hadművelet idejére (beleértve a stratégiai légierőt is).

A számítógép által irányított csapatok a 64-esnél sokkal "okosabbak" lettek: mindig a leggyengébb csapatokat támadják és most nem állnak le szórakozni minden egyes útjukba kerülő csapat megsemmisítésével, inkább az előretörésen van a hangsúly. Ha nem sikerül mielőbb egy összefüggő frontvonalat összehoznunk, akkor szépen bekerítenek bennünket (vagy a program dönt úgy, hogy stratégiai áttörés történt) és hadvezéri babérjainkat, maximum babléves izesítésére használhatjuk valamelyik trekvéntált sibiriai üdülőtelepen. A játékban egyébként senki ne

számítson olyan eredményekre, mint 64-esen, mert a harcok elbírálása itt teljesen irreálisra sikeredett: 3 maximális erjű csappal támadva maximum egy 3 ARM, 1 AIR erősségű ellenséges alakulatot lehet azonnal megsemmisíteni — ennél erősebb csapat pedig elveszt mondjuk 1-2 AIR-t. Ha pedig egy erős ellenséget támadunk hasonló erőkkel, akkor a maximális veszteség mondjuk 1 ARM lesz — vagy semmi. Ez egyébként azt eredményezi, hogy úgy általában egyik fél sem tud különösebb veszteségeket okozni a másiknak: a NATO hátrál 2-3 lépést, az utánpótlásából feltölti a frontvonalat tartó csapatait és máris előállt a pathetizet. A VSZ utánpótlása ráadásul sokkal jobb, mint a 64-es változatnál: minden különösebb gond nélkül pótol bármilyen veszteséget és ráadásul 5-6 kör alatt majdnem a maximumra tölti az összes első vonalbeli csapatát. Úgy újítás azonban van, amit esetleg ki lehet használni: minden megtámadott csapat annyi SUP-ot vesz, ahányan támadták (ha közben ő is támadott, akkor az még egy veszteség). Ha valamelyik alakulat SUP-ja elfogyott, akkor függetlenül az ARM és AIR mennyiségétől azonnal visszavonul (xx FORCES TO RETREAT), továbbá reális veszteségeket is fog szenvedni. A móka ebben az, hogy az ellenfél SUP-ját ugyebár nem látjuk, továbbá figyelembe véve a saját SUP-utánpótlásunkat (egy idő múlva már nem nagyon tudjuk kiosztani, annyi van), a VSZ-nek sem okozhat nagy gondot az újratöltése. A játék során némi sikert esetleg úgy érhetünk el, hogy a cseh határról kiinduló gyenge VSZ-alakulatokat 2-3 erős csapatunkkal felszámoljuk, a román csapatokat pedig lebombázzuk — az északi részen nem terem számunkra különösebb babér...

Ez volt tehát a THEATRE EUROPE. Meg a CONFLICT EUROPE is. A magunk részéről nagyon szeretjük az ilyen jellegű stratégiákat, mert a sok tili-tóli és a dolog logikája (függetlenül a témától) a sakkra emlékeztet. 64-en tényleg nagyon jó szórakozást is nyújt — a 16-bitos változat már kevésbé. A modernizált verzióba ugyanis csupa olyan dolog került, ami ugyan érdekessé és összetette tenné a játékat — ha ténylegesen működne. Így viszont csak csupa felesleges sallang az egész. Az összecsapások irreális veszteségarányával együtt pedig a játék abból áll, hogy hátrálunk pár lépést,

aztán állunk és nem csinálunk semmit — a VSZ nem tud áttörni, hurrá, de ügyesek vagyunk! Szóval ez így egy kicsit unalmas lett.

## Rakétaindító kódok

NATO/VSZ: <célpont>

\*: a célpontot mi adjuk meg

( ): több robbanófej

atom/neutron/vízjéi töltet

— Harciaszati (csak harcoló csapat ellen) —

\*SHARP STICK/MAY THE FIRST: 1 csapat

\*SWITCHBLADE/BEAR PAW: 1 csapat

\*DIRTY HARRY/SMOG BIRD: 1 csapat

\*KNUCKLE DUSTER/RED STAR: 1 csapat

\* (HIGH LIGHT/SHARK BITE): 1 csapat

\* (HEADBUTT/THUNDER CLOUD): 1 csapat

— Rövidhatótávolság —

\*LITTLE JOE/STAR BURST: 1 csapat/város

\*WHITE SPOT/GLASS: 1 csapat/város

\*JULY 14/HELLFIRE: 1 csapat/város

(FIRE WALL/IRON CURTAIN): 4 csapat

(BLISTER/STEEL BOX): 4 utánpótlási terület

(GAROTTE/SPEARHEAD): 8 rakétaindító állás

GUILLOTINE/WARHAMMER: 1 parancsnokság

(IRON FIST/STEAM ROLLER): 8 erős csapat

— Középhatótávolság —

(VAMPIRE/ROAD BLOCK): 8 utánpótlási vonal

(CORPUS/BROKEN WING): 16 reptér

(AQUILA/SNOWDRIFT): 16 reptér

(LEECH/BROADWORD): 8 utánpótlási terület

(WRAITH/SMOKE SCREEN): 8 utánpótlási terület

(CHARM/WHITE TIGER): 8 lakotanya

(KEYSTONE/SWAN FLIGHT): 8 rakétailó

— Stratégiai —

\* (KARMA/SKY ROCKET): 1 csapat

\* (MITIGATION/MOTHBALL): 1 csapat

FUMBLE WINTER/FIRESTORM: Teljes csapat

— Cirkáló —

(PAPER BAG/TIN TACKS): 16 reptér

(FIRE CRACKER/WHEATASHEAF): 16 reptér

(GROUNDED/AUTUMN MIST): 16 reptér

(PLAQUE/WHIPLASH): 8 utánpótlási

(FAMINE/FOG BANK): 8 város

(BRAINWASH/NIGHTMARE): 8 parancsnokság

Úgy hisszük, nem kell különösebb bevezető a POPULOUS 2. elé. Kezdjük egyszerű helyzetleírással leírás: egy kicsit jobb lett, valamint a Bullfrog a görög mitológia köntösébe burkolta az eseményeket. Mivel valószínűleg nem sok olyan földi halandó van, aki valamilyen 16-bites gép boldog tulajdonosa és ne játszott volna a játék első részével, az alapvető dolgok magyarázatától az alkalommal eltekintünk és csak az újításokon fogunk csemegezni. Az is lesz bőven.

Szóval bejelentkezés után egy 5 pontból álló menüt kapunk, amelyből az utolsó kettő esetleg már ismerős lesz máshonnan, a CUSTOM GAME-mel pedig az adott pályán gyakorolhatunk.

jelent: IHHDCEDAFQOELT (az arcot aztán mindenki átállíthatja maga).

#### CONQUEST GAME

Hódítás (vagy inkább "karrier"?), folytatása. Ha még nem játszottunk egy pályán sem, akkor az első pályát kapjuk (DOEGAC), egyébként az utóljára teljesített pályá sorszámánál 4-6-tal nagyobb sorszámú pályá lesz aktuális. A következő pályá nevét a BATTLE AT kezdetű sorban látjuk, mögötte pedig a sorszáma. Természetesen (akárcsak az első részben) itt sem muszáj az első pályán kezdeni, a pályakódot bármikor átírhatjuk nagyobbra — vagy éppen kisebbre, ha a szükség éppen úgy hozza, hogy több tapasztalatra lenne szükségünk.

bekapcsolva, akkor nagyszerű szórakozás, amint az ő populációt kirugdoszuk a közös földről — az övéi odébbállnak, a miénk pedig nagyobb várost csinálnak.

CANT RAISE LAND: Ez roppant bunkóság — nem lehet növelni a földet, csak csökkenteni (ez vonatkozik a tenger felszínére is). Ha valaki belegendol abba, hogy hogyan is lehet nagyon gyorsan kiegyelni az új városainknak szükséges felszint, az újdun csuklani fog az ilyen pályáktól. Raadásul az első ilyen pályá (UXHEAF) még tők lapos is és csak apró szigetecskékből áll. Csak úgy tudunk győzni rajta, hogy a vallási jelvényünkkel mindig az ellenséges településekhez küldtük a fedél nélkül kóricáló emberkeinket és ott harcol va kellett terjeszkedniük. A településeket tehát itt nagyrészt zsákmányoltuk — amit meg nem értünk el, azt meg felgyújtottuk (ez a módszer persze csak akkor lesz sikeres, ha már rőtön a játék elejétől alkalmazzuk — ha időt hagyunk az ellenfélnek a megerősödésre, akkor fújhatjuk a partit).

CANT LOWER LAND: Az előbbi ellentét, ilyenkor nem lehet csökkenteni a felszint. Ez így még úgy-ahogy játszható, de eléggé lelassítja a felszín kiegyenestését, ergo lassabban növekedhetnek a városaink és velük együtt a teljes populációnk.

WATER IS FATAL: Ha ez a pont aktív, akkor a vízbe pottyan populációk csak rövid időt (4-5 másodpercet) bírnak ki a vízben, aztán szépen elfőnnek a történelem színpadáról. Ez olyankor tud nagyon hálás lenni, amikor mondjuk valamilyen harcost küldtek a népünk ellen: szépen körbeasújk a fickót és elinéz mosolyal szemléljük, ahogy megfullad (*Prometheustól* kezdve a konkurrenciára nagyon figyel a harcosaira, szóval onnan ez már nem fog menni).

OPPONENT'S DOT NOT SHOWN ON MAP: Ez is jópofa játék. Az első részben ugyebár megszokhattuk, hogy az ellenfél városait és mászkáló emberkeit villogó pontok mutatják. Most néha a program eltekint ettől és ilyenkor csak az infóban látjuk a teljes populációját — ha többre is kíváncsiak volnánk, akkor szépen keresgélhetünk.

NO SPROG WITH RIGHT MOUSE BUTTON: Ez mi lehet?

DISASTER DOTS NOT SHOWN ON MAP: Ha aktív, akkor nem látjuk az ellenfél által bevetett varázslatok hatását. Ez tulajdonképpen lényegtelen, mert azokból, amiket mutat, egyedül a földrengés ellen tudunk védekezni — azt meg akkor is megtaláljuk, ha nem mutatja.

SWAMPS ARE SHALLOW: Sekély mocsár. Ha aktív lenne, akkor — ugyanúgy, mint az első részben — a mocsaras pozíciók csak egy populációt nyelnének el, aztán normál felszínre változnának. Ilyenre még egyszer sem találkoztunk: a mocsarak mindig "feneketlenek" voltak és csak bottással lehetett eltüntetni őket.

Az első részben levő SHOW OPPONENT DEITY választásával megnevezhetjük az ellenfeleink ügyességét. Azaz csak nézhetünk, mert a lényegét (az általa használható varázslatokat) nem látjuk, csak arcképet, rövid megfogalmazást a reakcióidejéről és néhány röpké szót a görög mitológiában betöltött szerepéről. Az első részben különféle isteni jelzők (MORTAL, IMMORTAL, ETERNAL, stb.) mutatták a nehézségi fokozatot, itt ezt a szerepet a konkurrens istenségek neve hivatott betölteni, amelyek kb. 6-8 teljesített pályá után váltják egymást. *Epimetheus, Pan, Prometheus, Persephone,*

Az alatta levő sorban a THE LANDSCAPE IS WINTER/BARREN/SLUDGE/FERTILE mutatja, hogy a következő pályá felszínre mennyire termékeny. Ennek különösebb hatása nincsen, azonkívül, hogy eltér a színük: a FERTILE pályákon gyorsabban növekedik a populáció, de mivel mindkét isten ugyanazon a pályán fog dolgozni, végül is oly mindegy. Az viszont lehet, hogy ehhez részhez nem akarnak scenario-disket csinálni, mint az elsőhöz, mert a különböző felszíni formákon más települési formákkal fogunk találkozni.

Lejjebb látjuk, hogy a következő pályán a különféle varázslatokból melyeket használhatunk. Valamelyikre ráclikelve a játék 'help'-et ad a használatáról — azaz csak adna, mert amit mond, az nem sokat ér. Később részletesen foglalkozunk mind-egyikkel. Egyelőre csak egy megállapítás: a konkurrenciának nem feltétlenül csak ezek a varázslatai lesznek!

Az első részben vannak felsorolva az egyéb nehezítések/könnyítések, amelyek ránk fognak vonatkozni. Az aktívakat pipa, a többi X jelöli.

RAISE/LOWER ANYWHERE ON MAP: Ha aktív, akkor a pályá bármelyik pontján emelhetjük/csökkenthetjük a felszín magasságát, például az ellenfél pályáin kirúghatjuk az embereit a városokból, vagy éppen belepottyanthatjuk őket a vízbe. Egyébként csak a saját területen építhetünk, ott is csak akkor, ha a játéktérben látszik legalább egy városunk közepe (POPULOUS I-ül elbeszélve: LAND BUILT ON TOWN).

RAISE/LOWER ANYWHERE AT SEA LEVEL: Az előbbi ponttal általában paralel územel, ha aktív, akkor a tenger felszínén akkor is lehet egy-egy dombot emelni, ha valamelyik emberként is látszik a játéktérben (csak annyit, amelyen járn tud, annyit nem, hogy le is telepedhessen). Ha ez a pont ki van kapcsolva, akkor nem tudunk harcost rászabadítani az ellenfélre, ha a városaitól tenger választ el bennünk.

CANT RAISE/LOWER OPPONENT'S LAND: Ha aktív, akkor az ellenfél földjén (valamelyik városa által használt területen) nem módosíthatjuk a felszint. Ha nincs

CoV 22/16



Asclepius, Dionysus a kezdő sorok át, akik nem jelentenek komolyabb próbátélt számunkra. A helyzet majd *Hermestől* változik meg alaposan, aki rendkívül gyors és rendkívül harcias: minden manóját azonnal támadó varázslatokba öli, ráadásul nem árt eddigre nagyon felfejleszteni az emberek csoportjára vonatkozó tudásunkat, mert *Hermes* már borzasztó sok emberrel szokott kezdeni. Utána egy kis pihenést jelent majd *Iapetus* papája, aztán egy *Hermes*nél is gonoszabb leányzó (*Nike*) fogja keseríteni az életünket. Píliantyanilag vele tárgyalunk...


A játék kivitelezése nem túl sokat változott: aki játszott az első résszel, ezen is gyorsan kiismeri magát. A kezeléshez szükséges alapfogalmakkal most nem foglalkozunk (aki a második résszel játszik először, a CoV 4-ben utananézhet a települések létrehozására, az emberek viselkedésére, meg egyéb apróságokra vonatkozó dolgoknak), inkább megpróbálunk a lényegre koncentrálni. A kezelésre egyébként megint jellemző, hogy a bal click a kiválasztás, a jobb click pedig általában a kiválasztott művelet törlése — ahol nem, ott majd szólunk.

Most is a bal felső sarokban találjuk a terep kicsinyített képét, amelyen kék és piros pontok jelölik a két civilizáció mászkáló emberkét (a kék a 'jó' oldal) és ellenfelet ütemben villogó fehérek pontok a városait. Itt van egy plusz szín is: a szürke mutatja a pestissel fertőzött populációkat (várost és emberkét egyaránt). A kis térképen egy nagyobb pont mutatja, hogy a játékterben látható résznek hol van a közepe, jobb clikkel hozhatjuk a játékterbe a kiválasztott részt. A kis térkép oldalaira clikelve mozgathatjuk a játékterben lévő részt, de egyszerűbb módszer a kurzornyílak használatát. Az előző részhez képest egyszerűbb újítás, hogy a játékter megjelenítését átkapcsolhatjuk egész képernyőre is ("ENTER"), és ilyenkor is lehet építkezni illetve mozgatni a játékteret. Ettől ugyan az emberkéink mozgása kissé álmagatgá válik, viszont jó szolgálatot tesz olyankor, ha mondjuk éppen keresünk valamit/valakit (az ellenfél utolsó települését, harcosát, természetű katasztrófát, Mari nént kézenálva vagy akármit).

A jobb felső sarokban van a populációra vonatkozó info, ami egy félbevágott színház nézőterén keresztül szemlélteti, hogy a konkurrens istenek népe mennyire szaporodott el. A nézőtér csak addig jelzi a populációink növekedését, amíg be nem töltik a fél nézőteret (az összlélekszám ezután is növekszik, csak azt már nem mutatja). Az ellenfelel ilyen nem nagyon fordulhat elő, mert már az is rég rossz, ha csak a fele megtelik az ő részének: az nagyon sok manát jelent neki és abból nem sok jó származik... Infokat egyes populációkról is kérhetünk különböző módszerekkel, de arról majd a maga idején regélünk.

A játékterben látható a játékter, ami annyira hasonlít a játékterre, hogy semmi okunk nincs kételkedni játékteré mivoltában. Ami benne zajlik, azt mindenki látja, a városok által használatba vett földeket úgy-szintén, így tehát mindössze annyit tudunk elmondani róla, hogy a jobb click itt mindig az építkezés/bontás pointerhez tér vissza. Természetesen itt is van néhány kellemes újítás:

Minden településtípusnak van egy zászlórúdjá, amelyen a zászló magassága azt jelzi, hogy az ott lakó populáció az adott településtípushoz képest mekkora nagysá-



### △ Már megint növekedgünk és szaporodgunk

gú. Ha eléri a maximumot, akkor a 75% feletti rész magától elhagyja a települést, hogy új várost hozzon létre. A játék elején vagy torborzásnál szükség lehet több mozgó emberkére is: ilyenkor 75%-nál már nyugodtan a város mellé tehetünk egy dombot, mert eggyel kisebb települési formulánál ez már eléri a maximumot (azaz a 25% útra kel). Fontos megjegyzés: a populációk csak letelepedve szaporodnak, mászkálva lassan fogy a létszámuk. Ha teljesen elfogyott, akkor egy kiáltás közben elhaláloznak. (Ez ugyanúgy vonatkozik majd a harcosokra is).

A populáció pontos méretét itt is csak úgy tudhatjuk meg, ha közvetlenül infot kérünk róla, viszont van egy új tényező is: a mászkáló emberke alakja jelzi a populáció "életkorát". A legkellemesebb a sisakos férfi — ez fog a legjobban harcolni. Az életkor nem azonos az erővel: egy öregember is nyugodtan kihajgál a képről egy sisakos férfit, amennyiben többen vannak.

A városok által hasznosítható földeknek általában ugyanazok jelentenek természeti akadályt, mint az előző részben: sziklák, lerombolt települések, kiégett föld, magas felszín és természetesen a legtöbb természeti katasztrófa. A szikláktól itt csak úgy szabadulhatunk meg, ha klássuk körülöt-tük a földet (ilyenkor mindig meg kell várni, amíg teljesen elnyeli őket a víz, különben "visszanőnek"); a fákna! ugyanez a helyzet, de a fa nem jelent növekedési akadályt; a kiégett földet és a többi akadályt javíthatjuk virágok vetésével, de mivel ez kicsit hosszadalmas mulatság, célszerűbb inkább ráépíteni egy dombot, aztán lebontani.

Most akkor jöhetnek az érdekesebb dolgok, például az emberek viselkedésére vonatkozó parancsok, amelyek a képernyő jobb alsó részén kaptak helyet. Ezek nagyjából ugyanazt jelentik, mint az első részben, de néhány módosítás is van közöttük, szóval szaladjunk ismét végig rajtuk. (a sorrend: alulról felfelé)

"Menjtek a kereszthez": A "kereszt" ez esetben egy napszimbólum (vagy talán egy perpetuum mobile?) és egy medúzafé, de maradhatsz az előző leírásban használt formulánál. Kiadása után a "papunk" (az a populáció, amelyik a vallási szimbólumot hordozza) felkeresedik, és a szimbólum jelenlegi irányába igyekszik. Az éppen mozgásban lévő populációk mindig a pap

mozgását követik (és nem rögtön a szimbólumhoz mennek, mint az első részben), aki útközben néhány alkalommal megáll, hogy a közvetlen közelében lévő fickókat begyűjtse a saját populációjába. Néhány pályán nincsen a játék kezdetén pap: ilyenkor az a populáció lesz a pap, amelyik elsőként eléri a terep közepén elhelyezett vallási szimbólumot. Ugyanez vonatkozik arra az esetre is, ha az utolsó papnak még nincs akkora populációja, hogy a parancs kiadásakor elhagyja a várost: ilyenkor az elsőként odaérő emberkének elviszi a vallási szimbólumot tőle és ő lesz az új pap. A pap arra a helyre igyekszik, amit célpontnak kijelöltünk. Ha eléri, akkor ott megáll és várja a többi fickó beérkezését. Figyelemreméltó újítás, hogy a pap felé tartó mászkáló populációk (és maga a pap is), beleköt azokba az ellenséges populációkba, amelyekbe belebotlik (város esetén a város középpontja számít). Ilyenkor a szokásos küzdelem alakul ki. Ha a támadó populáció győzött, akkor a települési formát maximum népességre tölti (teljesen felhúzza a zászlót) és folytatja az útját a pap felé. A módszer tehát nagyszerűen alkalmas arra, hogy a népfelsoletet összetoborozzuk valamilyen harcoss indítására (vagy akár csak átírányítsuk őket az ellenség területére, hogy ott harcolva foglaljanak maguknak helyet) és a torborzás ideje alatt is harcoljunk a konkurrenciával. A program által irányított isteneknek is az egyik kedve szokása, hogy 1-2 perc eltelte után a papjukat átküldi a mi területünk egyik nagyobb, de gyenge városába.

A pap tehát a torborzás helyen magába olvasztja az éppen fedél nélküli bókászó populációinkat. Hogy ezt mire használjuk, az Izis (meg lehetőségek) dolga, de mielőtt valamilyen feladatra bevethetnénk őket, nem árt tudni, hogy mekkora populációt sikerült összetoborozni. Ha jobb gombbal clikelünk erre az ikonra, akkor az infonál láthatjuk az aktuális papot (ha éppen letelepedett valahol, akkor a házat) és a játékterben is ez a rész jelenik meg. A színház zászlórúdjaira felhúzott zászlók magassága jelzi a pap populációjának nagyságát. A zászlókat helyiérték szerint kell felgöngyi: ha mondjuk jobbról nézve csak az első három zászlórúdon vannak zászlók, akkor az nem különösebben erős csapat, viszont ha már az ötödik rúd alján is megjelent egy zászló, akkor az már egy igen tekintélyes erő

emberként jelent. (A többi, populációra vonatkozó info is ugyanezt a módszert alkalmazza.)

Az összetoborzott populáció bevetéséről majd később szólnuk, most inkább egy jótanács: az adott pályán elért eredmény értékelésénél a program figyelembe veszi azt is, hogy hányszor halt meg a "vezérünk" (vezér: amit mi most következetesen "pap" néven emlegetünk, tehát az a fickó, akinek a vallási szimbólum van), vagyis:

- ha az összetoborzott populációból valamilyen harcost indítunk, akkor a toborzási parancsot hagyjuk aktívnak legalább addig, amíg még egy populáció eléri a toborzási helyet: ilyenkor ez lesz az új pap, tehát ha a harcosunk elesik, akkor a program nem úgy veszi, hogy a vezér hullott el;

- ha a populációt az ellenség területére küldjük és ott harcolva kell majd terjeszteni, akkor az infoban figyeljük a pap populációjának a nagyságát. Ha már csak a harmadik rúd alján van zászló, akkor azonnal adjunk ki valamilyen "szaporító" parancsot, hogy abbahagyja a harcot és letelepedjen.

Ha egyszer már clickeltünk joggal ezen az ikonon, akkor az info mindaddig az éppen aktuális papot fogja mutatni, míg új infót nem kérünk (akkor is, ha közben a szimbólumot átvette tőle valaki). Ebből következik, hogy ha a toborzást nem folytattuk addig, amíg a harcos elindítása után valaki felvette a szimbólumot, akkor ő marad a vezér is, és végignézhetjük a működését is — ami egyébként teljesen felesleges, de olyan jó nézni, ahogy mórésre tanítja az ellenség emberkét...

Ezt az ikont célszerű egyébként olyan esetekben is alkalmazni, ha az ellenfél valamilyen helyet emelt egy nagyobb településrendszerünk közelébe: egyszerűen lehívjuk a megmaradt népünket a hegyoldalról, ahol úgysem találnának helyet a letelepedéshez, másrészt ilyenkor a pap nagyon gyorsan nagyon nagy populációt tud összetoborozni az esetleges büntetőexpedícióhoz.

Mielőtt továbbugranánk a következő ikonra, még egy megállapítás a toborzáshoz: ha ez a parancs aktív, akkor a pap szó szerint árkon-bokron keresztül siet a vallási szimbólum kijelölt helyének irányába (a mászkáló emberkék pedig a pap felé). Így tehát lehetőleg úgy jelöljük ki a toborzási helyet, hogy a papnak és az emberkének ne valamilyen állandó természeti katasztrófa sújtotta területen (mocár, láva, szakadék és hasonlók) kelljen átéltetniük, mert így elég nagy népességet bukhatunk egyszerűen. Ugyanez vonatkozik a mozgási irányukra is: mindig egyenesen a pap felé haladnak, tehát ha mondjuk a tenger útjátak állja, akkor utat kell nekik építenünk. Az elmondottak magukban hordják a Nagy Lehetőség is: a kedvenc szórakozásunk ugyanis az, hogy amikor meghalljuk a kereszt áthelyezésének jellegzetes hangját (ez általában a toborzási parancsok jár együtt), gyorsan megkeressük az ellenfél papját (nem nehéz megelni, hiszen minden emberkéje az ő irányába mozog), követjük a toborzási helyig, majd miután beolvasztott néhány populációt magába, intézünk neki egy jó kis mocsarat, földrendést vagy valami kezünk ügyébe eső kis kedvességet. Ez dupla haszonnal jár: egyrészt a pappal egy nagyobb populáció vész el, másrészt a toborzási parancsot csak akkor tudja az ellenfél látni használni, ha felvette a pap által eldobott szimbó-

lumot, tehát a szépséges mocsarunkba/szakadékunkba vagy akárminkbe nagyon sok emberkéje fog belefutálni, míg végre az egyik eléri... A konkurencia eleinte nem nagyon alkalmazza ezt a pszichos trükköt (*Prometheus* néha csinál egy vihart a papunk fölé), de *Hermes* például már azonnal reagál a toborzó papra — nem árt tehát odafigyelni rá!

"Szaporodjatok, flaim!": A játék kezdetén is ez az aktív parancs. Az összes letelepedett populációnk azzal lesz elfoglalva, hogy... ööö... szóval az élet kellemes dolgaival foglalkozzék. Minden településforma vadul növeli a lélekszámát, ami igen kívánatos esemény, mert biztosítja, hogy túlszárnyaljuk az ellenség népességét, továbbá a népszaporulat növeli a manánkat, tehát nagyobb turpisságokat is bevetünk a nem-az-egyetlen-és-igaz-isten (újában csak így nevezzük magunkat) követői ellen. A másik szaporodási parancsolt abban különbözik, hogy a mászkáló emberkék ugyan ilyenkor is csak szűzföldön hoznak létre új települést, de ennél a parancsnál a már meglévő városok használhatnak közös termőföldet is a növekedéshez, továbbá azok a populációk, amelyek nem találnak letelepedésre alkalmas helyet, betelepülhetnek azokba a városainkba, amelyek még nem érték el a maximális népességet. Ha éppen nem toborozunk vagy harcoltatjuk a népünket, akkor mindenképpen célszerű ezt a parancsot érvényesíteni.

"Harcolva terjeszkedjétek!": A mászkáló populációkra vonatkozó parancs. Ilyenkor is az elsődleges céljuk, hogy mielőbb letelepedésre alkalmas helyet találjanak maguknak, de ha a közelben nincs ilyen, ellenben van az ellenséghez tartozó város, akkor megpróbálják azt elfoglalni (a mászkáló emberkék meg agyonvernék). Ez természetesen harcra jár — ha a mi populációnk volt erősebb, akkor a továbbiakban egyvel több városunk van. A támadó csapatunk a maximálisra tölti a városok dukáló lélekszámát, aztán indítva tovább (nyilvánvaló, hogy ha nem sikerült a maximum lélekszámot elérnie, akkor marad az elfelén és szaporodik). Foglajás egyébként a szaporodási parancsnál is előfordulhat, de csak akkor, ha valamilyen mászkáló populációnk véletlenül beütközik egy ellenséges városba/emberkébe. Azokon a pályákon, ahol nincs olyan parancs, amellyel valamilyen harcost indíthatunk, csak ezzel a parancsral lehet győzni (a mászkáló népeket összetoborozzuk az ellenfél kisebb városainak közelében/között, aztán szabadjára engedjük őket). Természetesen az "államosítás" veszteségekkel fog járni, tehát nem árt figyelembe venni az ellenfél városainak méretét és a lélekszámot mutató zászlócskát...

"Szaporodgassatok!": Az első részből már ismerős opció, ha minden igaz, akkor ott "Hát hadd nyomassanak a népeket!" nével próbáltuk belepaltálni a köztudatba. Tulajdonképpen ugyanaz, mint a második ikon, csak ennél a városok nem használhatnák közös földeket és a mászkáló populációk nem telepsznek be a gyéren lakott városokba. A termőföldből adódóan ugyan a szaporodás talán gyorsabb lehet, de nem számottevően — célszerűbb tehát a másikat használni.

"Ki a szöcs az ottan és hányan vannak?!": Figyelemreméltó fordítási próbálkozás a kérdőjele, de talán kiderül belőle, hogy infót kérhetünk vele (ugyanaz, mint az előbbi részben a pajzs pakolatgása). A kijelölt populáció megjelenik az info-

részben és a zászlók mutatják a nagyságát. Ha éppen toborzás van, akkor a pap elérése után annak a populációját látjuk, mivel a kijelölt emberkénk beolvadt a toborzott néphez. Tulajdonképpen nem fontos használnunk, mert arról a populációról, ami érdekes lehet (a toborzó pape) másként is nyerhetünk információkat. Az előző résztől eltérően, itt nem kérhetünk infót ellenséges populációról, vagy legalábbis nekünk még nem sikerült egyike sem ráakasztani a kérdőjelet.

**Menü:** Altfalás "I/O-menü" néven szoktuk megnevezni az egyes programok felhasználóbarát funkcióit, de most kivételesen egyszerűsítettünk 'I/O'-val. Az I AM GOOD mutatja, hogy rendkívül jók vagyunk, de lehetünk rendkívül rosszak is — izlés dolga. A COMPUTER ASSIST pontot ON-ba rakva a program automatikusan gyulaj/építi a földet a városainkhoz. Nem tanácsos használni, mert egyrészt rosszul csinálja, másrészt sokkal jobb, ha mi irányítjuk a populációnk terjeszkedését, harmadrészt állandóan fogyasztja a manát (akkor is, amikor nem kellene), negyedrész meg nagyon lelassítja a programot és a parancsaink csak minden órában hajlandó elfogadni. Az ötödik részölt megkülönböztet benneteket, de az lenne, hogy azért ez jó szöveget lehet akkor, ha a felszint nem lehet csökkenteni (nem a egyszerűen két bal click, egy jobb-módszerrel építkezünk, hanem darabonként). A COMPUTER V HUMAN/COMPUTER valószínűleg nyilvánvaló: COMPUTER-nél a gép maga ellen játszik. A LOAD/SAVE GAME pontok jelentésére nem sikerült rájónnunk, de mint már említettük, sokkal egyszerűbb egy papra felvéni az utolsó pályát és ügyességi kódot, mint drága lemezeket pazarolni ilyen célokra. A RESTART MAP olyan isteneknek lett rendezesítve, akik úgy vélik, hogy ha még egyszer kezdenének, akkor talán jobban szerepelnének, a QUIT MAP pedig azoknak, akik éppen szabadságra mentek és nincs kedvük az adott föld lakóinak ügyesbajos dolgaival foglalkozni. Egy sorral lejjebb "Isten szeme mindent lát", de legfőképp azt, hogy hódítást vagy gyakorlást indított-e? A SERIAL GAME pont azaz szerencsés egyedekek szolgái, akik egy modern birtokosként abban az élvezetben részesülhetnek, hogy két Amigát összekötvén egymás ellen játszhatnak. Egyébként mindenki néma hálat rebeghet a készítőnek, hogy itt figyelembe vették a magyar telefonvonalak minőségét is és a maximális átviteli sebességet 4.800 baudban fixálták. A PAINT MAP pont csak akkor használható, ha CUSTOM-ban indítottuk a partit: ábrázolhatjuk vele a pályát és állíthatjuk a manák mennyiségét (kilépni úgy tudunk, ha ismét a menü ikonra választjuk). A GAME OPTIONS-nél megnézhetjük a bekapcsoltható nehézségi listáját (amiket a pálya indításánál látunk, de itt bekukhatunk a konkurencia gondjaiba is), átirhatjuk a számítógép által irányított játékos reakcióidejét (CONQUEST-nél természetesen nem), valamint módosíthatjuk az isteni ügyességünkre vonatkozó kódot a játékon belül (ezt CONQUEST-nél is lehet). Az ABOUT-nél az elkövetők listáját szemlélhetjük.

Na, ezzel meg is volnánk, szóval akár ugorhatunk is a *deus ex machina* tárgyalására, amelyek ikonjai a bal alsó részen kaptak helyet. A fejszó sor megfelelő ikonjára kattintva választhatjuk ki, hogy Entenségnünk éppen melyik csoportból akar valamilyen mókát felhasználni, az alsó sor pedig

éppen aktuális csoportból rendelkezésre álló varázslatok mutatja. Alul a nyíl jelzi az adott csoportban rendelkezésre álló mannákat. A népnök hitéből ugyebár befolyik egy összes manna mennyiség, ami az adott témában való jártasságunk alapján lesz szétosztva az egyes csoportok között. A jártasságunk határozza meg azt is, hogy valamelyik varázslat alkalmazása mennyire csökkenti a mannakészletet. A 30 varázslatot logikailag kettő (ellenséget támadó és népnököt segítő) (használat szempontjából) három csoportra oszthatjuk: a játéktér adott részére ható varázslatok, a játéktér egészére vonatkozó varázslatok és a harcosát indító varázslatok. Ha elegendő a manna egy varázslat használatához, akkor az első két csoportba tartozó varázslatoknál bal click az ikonon és miután a pointer felvette az ikon alakját, a játéktérben megadhatjuk a célpontot (a játéktér egészére ható varázslatoknál a pointeren alkalmasint egy nyíl mutatja, hogy a varázslat melyik irányba fog hatni). A harcos indító varázslatok a pap populációját indítják bűntetőexpedícióra, ilyenkor az alkalmazáshoz elég a click az ikonon. (Ember)

**Főldgyalu:** Ezt talán nem kell különösebben magyarázgatni, ugyanaz, mint az első részben. Bal click piramis-szerűen emel egy szintet, jobb click pedig csökkenti. A jobb click a játéktérben mindig ehhez a pointerhez tér vissza.

**Vallási szimbólum áthelyezése:** A toborzási hely kijelölése. A 'Menjetelek a kereszthez!' parancs ismertetésénél már volt szó róla, hogy ilyenkor mi fog történni: ha a parancs aktív, akkor a pap felkerekedik és a megadott hely irányába gyalogol. A szimbólumot csak akkor tudjuk áthelyezni, ha van aktuális pap — egyéb esetben a 'Menjetelek a kereszthez!' parancsral valamelyik emberkénnel előbb fel kell vetetnünk az utolsó helyéről. Ha a pap valamilyen kellemetlenség következtében megtréne hozzánk (meghal), akkor a célpontkijelölés törődik és a pap halálának helyszíne lesz az aktuális cél mindaddig, amíg az új pap fel nem veszi.

**Paraszus:** Harcos küldése, tulajdonképpen ugyanaz, mint amikor az első részben lovagot indítottunk. Ha már a harcosoknál tartunk, akkor néhány információt is ilyen típusú karakterekről, amelyek egyaránt vonatkoznak a többi csoport harcos karaktereire is:

Harossá mindig az aktuális pap populációja alakul át, tehát indítás előtt nem árt egy kicsit toborozni vele. Az ellentel nem szokott különösebben erős populációkat összeszedni a harcosok indítása előtt, de mi jobb szeretünk olyanokat elindítani, amelyeknél a lélekszámot jelző zászlók közül már legalább a negyedik rúd tetején is leng egy. Az ok nyilvánvaló: a harcos karakterek mindenképpen jobban csatáznak, mint ha csak a népnököt harcoltatnánk, de veszteségeket az ő populációjuk is szenvedni fog (ha másként nem, a máskálással járót) — tehát idővel elfognak. Ha viszont a létszámstop jó sokáig tart náluk, akkor az idő alatt a népnököt szaporítva behozhatlan előnybe kerülünk az ősznépesség (és ezzel együtt a manna) tekintetében. Ezenkívül jóval erősebb populáció jóval kisebb veszteségekkel intéz el egy adott számú társaságot, mint mondjuk egy olyan, amelynek létszáma csak kevéssel haladja meg az ellenségét. Indítás után a harcos az ellenség városai felé törekszik, de

minden különösebb logika nélkül. Az ellenséges populációkat részint agyonveri, részint meg feltűjtja az általuk használt földeket. Az útjába akadó máskálók populációkkal kegyesebben jár el: azokat nem gyűjtja fel, csak agyonveri. Bár a harcos már nem fog engedelmelkedni a populációkra kiadott parancsoknak, őrá is ugyanúgy vonatkozik, hogy árkon-bokron keresztül halad (ha nincs közvetlen kapcsolat az ellenség területével, akkor utat kell építenünk neki) és ő is ugyanúgy elpusztulhat a mocsárban, szakadékokban, stb. Az ellenünk indított harcosok elleni védekezésre több módszer is kínálkozik:

- mi is indítunk egy harcosat. Ez mondjuk nem feltétlenül jelent védekezést, mert az ellenség harcosát csak akkor fogja megtámadni, ha a közvetlen közelébe kerül és erre nincs sok esély;
- a harcosok körül körbeássuk a földet és megvárjuk, amíg vízbe fullad. Ez nem rossz módszer, de csak akkor van valami értelme, ha a víz FATAL és csak rövid ideig húzza benne. *Dionysus*ot kezdve viszont az ellenfél már nagyon odafegy a harcosain, szóval amikor már 6-7 alkalommal is kimentette a vízből, akkor akár hagyhatjuk is, mert mindig ki fogja húzni a pácból;
- a népnöknek kiadjuk a 'Harcolva terjeszkedjetelek!' parancsot. Ilyenkor a harcos közelében levő máskálók emberkéink belékötné a harcosba. Ebből annyi hasznunk lesz, hogy az addig se a városainkat írja és gyorsan legyengül.
- kiadjuk a 'Szaporodjatek!' parancsot és nem növeljük a telepedésre alkalmas területet. Ez is egy passzív védekezés, de hatásos csak akkor lehet, ha a legnagyobb alapterületű várakkal rendelkezünk. A harcosa ugyanis nagyobb veszteségeket fog szenvedni, ha egy erős populációval kerül szembe — aztán majd csak elfogy az övé is...

Ha egyébként az időnk engedi, a legjobb az utóbbi három módszert kombinálva alkalmazni, vagyis ássával késleltetni a harcos mozgását és közben szaporítani a népnököt, aztán amikor a harcos körül már csak erős populációk vannak, kiadni a 'Harcoljatek!' parancsot.

**Átok:** A PLAGUE ugyan pestist tesz angolul, de az eredményt tekintve inkább az

'átok' a pontos meghatározás. A célpontja egy darab populáció, ami felett ezután varjak fognak károgni. A megátkozott populáció telepedve csak lassan szaporodik, mozgas közben pedig lassan csökken. Ezenkívül még özsefertőzi azokat az egészséges populációkat, amelyekkel közben érintkezik, továbbá ha a népszaporulata indul el új várost létrehozni, akkor az is pestises lesz (így tehát idővel a teljes populáció felett varjak fognak károgni). Részünkről nem tartjuk túl hasznosnak, mert abszolút nem csökkenti az ellenség populációját, mindössze egy kicsit mérsékli a növekedését. Ezenkívül sok manna felhasználását jelenti, amiből hasznosabb támadó varázslatokat is csinálnánk. Mindazonáltal az ellenséges istenek előszeretettel szokták használni, de csak pszichoterorannak jó (marha idegítő az a károtörés) — teljes nyugalommal szoktunk győzni pestissel is.

**Armageddon:** A népek háborúja, ez is ugyanaz, mint az első részben. Eltérően az első résztől, itt nem egy nagy populációba olvadnak össze, hanem minden egyes populációból valamelyik harcos karakter lesz, aki minél gyorsabban neki akar ugrani egy ellenségnek. További jó poén, hogy Armageddon esetén a program nem veszi el a vezérlést, mint az első részben, tehát a harc végső kimenetelét tovább befolyásolhatjuk néhány varázslat bevetésével. Értelemszerűen csak akkor van értelme elindítani a nagy összecsapást, ha a mi népességünk nagyobb, mint az ellenfél. A pályák értékelésének filozófiájából következően a játéknak abszolút nem célja, hogy Armageddonnal győzzünk, mert egyrészt nagyon nagy mannaelhasználást jelent, másrészt néhány mellékes csatát el is fogunk veszíteni. Így tehát csak akkor használjuk, ha már nagyon muszáj (az első 250-ben nem találtunk olyan pályát, ahol nagyon muszáj lett volna), egyébként célszerű az ellentelet más módszereket legyűrni. (Növényzet)

**Fa:** Támadó varázslat lenne, de nincs sok haszna. A játéktérben néhány fáat emel (csak a szűzföldeken, a már használt területeken nem), aminek talán akadályt kellene jelentenie az ellentel városai által használható felszínen. De nem jelent semmilyen akadályt...

### △ Amíg a pap toboroz, Akhilleusz eltakarítja a nemkívánatos egységeket





**Vág:** Ez védekezés varázslat. A játékterben kijelölt részen néhány virágot hintünk el vele, amelyek gyorsan rendbehozzák az ellenség által használhatatlanná tett földet (például mocsár vagy kiégett föld). Olyan esetekben célszerű a földjavítást használni, ha a felszint nem tudjuk emelni vagy az ellenfél (vagy a harcosa) egy nagyobb területet gyújtott fel a mi népünk által használt részen és pillanatnyilag nincs kedvünk a ráépítés-bontás módszerrel javítani a kiégett földet. Figyelem, a virágok csak a vízszintes felszínű pozícióknak lennek meg!

**Mocsár:** A kedvenc varázslatunk, ha lehet használni, akkor buzgón hintjük az ellenség városainál vagy torozó papjánál. Használatakor kabé a játéktér által mutatott rész pozícióinak egyharmadán bugyogó iszap jelenik meg (ha valamelyikben város volt, akkor a lakosságát rögtön ki is telepíti), amely bugyborékoló hang kíséretében szépen elnyelődik az itt áthaladó populációkat. Támadó varázslatnak ideális, mert nagyon és folyamatosan csökkenti az ellenfél populációját. Különösen humoros akkor, ha egy torozó papot fogtunk bele, mert az a mocsár közepén fogja felelteni a vallási szimbólumot... A működéséből következik, hogy ha ellenségünk vetik be (nem csináltak mocsarat és mégis halljuk a bugyborékolást), akkor nagyon gyorsan keressük meg, hogy hol követte el a gáztelet az ellenfél, és javítsuk a földet ráépítés/bontással. A mocsár egyetlen hátránya, hogy az iszap-gödörök itt is csak vízszintes felületen lennek meg. Ez alapján a megelőző védekezés is nyilvánvaló: Hermes például gyorsan el szokta mocsarasítani azt a részt, ahol a papunk torozó (de bunkó!), tehát a papot és a feléje haladó populációk vonulási útvonalat nem árt kis dobokkal biztosítani.

**Fungus:** Ez valami gombaszűrség akar lenni, de ugyanúgy működik, mint a mocsár. A kiválasztott pozícióban sajnos csak egyetlen darab szivacs fog létrejönni, tehát így nem túl sok populációt fog elnyelni. Nem nagyon van értelme használni, legfeljebb az ellenfél torozó papja alatt. Egyébként ilyenkor is megvan az a lehetőség, hogy a szivacs kialakulásáig (5-10 másodperc) odébáll és kárbavetett a sok drága manna... A védekezés egyértelmű: tegyünk rá egy dombot (bár ember legyen a talpán, aki megtalálja a tereplén...). A működésből adódóan a célpont itt is csak egy vízszintes pozíció lehet.

**Adonisz:** A legendás szépségű férfiú itt a kisebbségi komplexusok elkerülése végett nem osztja meg velünk szépségét. Kisebb zöldövezettel takarja csodálatos orcáját... Azonkívül a **legjobb harcok karaktere**, mert van egy speciális tulajdonsága: ha egy összecsapást megnyer, akkor győzelem után azonnal megduplázza saját magát (akkora populációval, ami a csata után maradt) és a klónozott példányok is megtartják ezt a nemes szokásukat! Ezért általában a frász kerülget bennünket, amikor meghalljuk az indításjelző jellegzetes dobolást — természetesen csak akkor, amikor nem mi indítjuk... Rá egyébként fokozottan jellemző, hogy az indítása előtt ajánlatos a pappal egy jó nagy populációt összeterozni: ha egy erős Adonisz indítunk, akkor az (illetve "azok") általában megteszi nekünk azt a szívszöglet, hogy röpké 1-2 perc alatt kiirtja az ellenség populációjának nagy

részt — ha nem a gészezt! Ha ellenünk indítottak, akkor általában még az első összecsapás előtt célszerű mocsárba fullasztani, tekintet nélkül a saját veszteségekre (bár hál'Magunknak az ellenfél nem szokott túl nagy népességeket toborozni).

**(Föld)**  
**Ut:** A kijelölt pozícióban utat épít, ha pedig valamelyik szomszédos pozícióban már van út, akkor össze is köti azzal. Az út egyébként a termőföldet használja, tehát a városoknak növekedési akadályt jelent. Sok értelmet nem látjuk a használatának, mert az emberkéik az úttól függetlenül nem azon közlekednek. Talán mocsaras részekben való áthaladásra használható, ha mondjuk éppen nincs kedvünk elfuttatni azt.

**Várta:** A kijelölt — vízszintes — pozícióban egy bástyát emel. Mannától függetlenül mindig csak egy darabot lehet építeni belőle. Sok hasznát ennek sem találtuk, legfeljebb olyan esetben van értelme ilyenre mannával pazaroni, ha az ellenfél és a közöztünk levő senkiföldjére telepítünk egyet. Ha harcost indít ellenünk, akkor a bástya talán meggyengíti útközben egy kicsit.

**Földregés:** Jó kis támadó varázslat. A kijelölt pozíciótól kezdve megreped a föld és ide-oda kanyargó vonalban egy darabon szétnyílik. A repedés egy pár másodperc múlva szakadékká szélesedik, ami szépen elnyeli az itt mászkáló populációkat. A repedés csak az első szinten jön létre, ennél magasabb területekre nem hat. Mivel a szakadék meg is marad, ez is elég jó kis csökkentő tényező lesz az ellenség populációjának, csak lehetőleg olyan helyen vessük be, ahol nagy kiterjedésű vízszintes felszínen települtek a városok. A védekezés ellene lehetőleg már kialakulás közben kezdődjék meg (ha nincs leftiva, akkor a kis térkép mutatja és a recsegés pedig jelzi, hogy a konkurrencia földregést csinált valahol). Lehetőleg a repedés kezdeténél gyorsan emeljük a föld szintjét 2-3 szinttel magasabbra (amíg reped, a ráépített rész néha ráomlik) és ezt gyorsan folytassuk a repedés mentén, hogy minél kevesebb emberkéink potyogjon bele. A kialakult szakadékokat a földgyalvalú tűntethetjük el — nyilvánvaló, hogy erre minél gyorsabban szükség van.

**Hegy:** Ugyanaz, mint az előző részben a vulkán. Célpontnak egy olyan részt kell megadnunk, ami vízszintes. Click után itt egy hegy emelkedik a magasba, ami teli van a terjeszkedést gátló szikladarabokkal. A hegy magasságát a gomb nyomvatartásával növelhetjük a kívánt szintig (már amennyiben kitaradt addig a manna). Nem szeretjük használni, mert sok manna elvesztése mellett mindössze annyit használva van, hogy kirúgja az ellenfél néhány fickóját a városából. Ha ellenünk vetettek be, akkor egy sima 'Menjetek a kereszthez!' paranccsal lehívhatjuk a népünket a hegyről (és akár rögtön neki is állhatunk toborozni egy harcosra, mert ilyenkor városok teljes lakossága fog mászkáló emberkévé válni).

**Hárlakés:** Ugyanolyan harcok karaktere, mint *Perszeusz*. Semmiben nem különbözik tőle csak az alakjában és persze abban, hogy sokkal több mannába kerül.

**(Ég)**  
**Villám:** Támadó varázslat. A játéktér kijelölt része felett egy felhő jelenik meg és két villám csapok belőle mindaddig, amíg nyomva tartjuk a gombot. Ha a villámok

elkapnak egy populációt, akkor jól megérezzük — ha a felhő hosszabb ideig tart, akkor esetleg el is pusztíthatják. Nem nagyon szoktuk használni ezt sem, mert a villámok nem lehet pontosan becélozni. Nem muszáj védekezni ellene: nagy kárt csak véletlenül lehet okozni vele.

**Forgószél:** Hurrikán indul a megadott pozícióból és kb. fél perc felkapkodja az útjába akadó populációkat. Különösebb kárt nem tesz bennük (egy idő után lepotyannak és folytatják a mászkálást), csak akkor, ha ide-oda cikázás közben eléri a tengerpartot. A víznél ugyanis vízvörnyévé alakul, ami azonnal elnyeli azokat az emberkéket, amelyeket elkapott, és ráadásul még nekiáll bontani a partvonalt is. Védekezni nem lehet ellene (esetleg gyorsan építjük a partot előtte, nehogy elérje a vizet), de olyankor elég jó hasznát vehetjük, ha mondjuk az ellenség egy harcok karaktere (vagy a papja) a tengerpart közelében sétál fel.

**Vihar:** Kijelölés után a játéktér felett egy hatalmas viharhélió jelenik meg, amelyből egy csomó villám csapok elő. A villámok egyrészt elégetik a földet, másrészt ha eltalálnak egy populációt (máskáló vagy letelepedett — mindegy), akkor azonnal elpusztul. Védekezni ez ellen se nagyon lehet, viszont nagyon egészséges hatása van olyan esetekben, ha mondjuk az ellenfél torozó papja fölé küldünk egy lyet. Ezt a trükköt egyébként az ellenséges istenek is előszeretettel alkalmazták és egyébiránt is az egyik kedvenc fegyverük.

**Odüsszeusz:** Harcos karakter, a pap populációja általuk a szelvéstől Odüsszeusz. Egy ilyen végtagokkal ellátott férfitől igazán elvárhatnánk minden hétköznapi isten, hogy mondjuk a szelek szárnyán átrepüljön a szakadékok felett, vagy átsiessen a mocsáron — de sajnos egy felis tennek is vannak fogyatékságai (például az, hogy ilyeneknél ő is meghal). Viszont valamivel gyorsabban mozog, mint a többi harcok karakter.

**Szélvihar:** Jópofa egy varázslat. Click után a játéktérben ki kell jelölünk a pointer mozgatóval, hogy a szélvihar milyen irányban fog elindulni, aztán a click után keletkező szélvihar szépen elfújja a vízszintes felszínen levő populációk településeit és vagy kisöpri őket a terepből, vagy belenyomja őket egy hegyoldalba. Tiszta munka, a helyükre máris letelepedhetnek a miénk. Védekezni ez ellen sem lehet, de ellenünk még sosem használta egyetlen isten sem. A mi lehetőségeink között is csak ritkán szerepel.

**(Tűz)**  
**Tűzszlop:** Egy 15-20 másodpercig ide-oda szaladgáló tűzcsóvát gyújt a kijelölt pozíció környékén (nem mindig pontosan ott), ami felégeti a városok által használt földeket, felgyújtja a településeket és ha emberhez ér, akkor természetesen azt is elfűstöl. Az egyik kedvenc támadó varázslatunk, mert kevés mannával nagyon sok kárt okozhat. A torozó pap ellen mindig ezt vetjük be, ha rendelkezésre áll, de az egymás mellett fekvő nagyobb városait is derekasan elintézi. Még jobb a hatás, ha mondjuk a máskáló populációt éppen egy erős részen haladnak át (ott sokkal gyorsabban terjed a tűz). Mivel a tűzcsóva haladási iránya változtatható, a biztos eredményt végett nem árt egyszerűen 2-3 csóvát is elindítani. Ha a tűz nyílt vízhez ér, azonnal elalszik. Ebből következően védekezni is ellene:

gyógyítását jellegzetes dördőssé kisérli: a földet kiégetésével a letelepedett populációinkat is kirúgja a helyéből, tehát a kis képernyőn azonnal néhány mászkáló emberke fog mutatkozni azon a helyen; gyorsan kapcsoljunk oda, és ássuk ki a tűz alatti négy pozíciót, aztán miután elaludt, hozzuk rendbe a földet.

**Tűzeső:** Ez is támadó varázslat, a játékképernyő kijelölt részén 8-10 tűzgömb hullik le és elfüstöl, amit talál. (A tűzoszlop sokkal jobb!) A védekezés mindössze annyi, hogy megjavítjuk a kiégett földet.


**Akhilleusz:** A tűzvarázslatok harcos karaktere. Közvilágítási feladatokat is betölt, mert egy kisebb máglyát visel a fején. Ugyanolyan, mint a többi harcos karakter, azzal a kivétellel, hogy őt nem zavarják a tűzoszlopok sem: nyugodtan átsétál rajtuk. (A többiek közeliében inkább ne gyűjtsünk ilyeneket, mert ugyan igyekeznék elkerülni, de ha az véletlenül átszalad rajtuk, akkor meghalnak.)

**Vulkán:** Az egyik legnagyobb kitalás az ellentét. A játéktér kijelölt részén először egy bazalthegy emelkedik, amit már ráépítéssel sem lehet többé termőfölddé tenni (legfeljebb virággal). Miután elérte a legfelső szintet, a csúcson néhány tűzoszlop kíséretében kitör a láva, ami tűzfolyóként ömlik alá a négy irányba és amerre folyik mindent elpusztít. Ebből következik, hogy az itt lakó populációk majdnem teljes egészében el fognak veszni, mert mindegyik mászkálni fog; amelyiket nem a kitorást követő tűzoszlopok hamvasztottak el, azok majd a lávafolyóba fognak beballagni. Védekezésnél a kitorás után az első dolgunk, hogy a lávafolyókat lezárjuk: ha valahol egy szintet rájuk emelünk, akkor mögötte megszűnik a folyó, tehát lehetőleg a kráter közvetlen közelében építsünk rájuk egyet (ha csak településnél lehet építeni, akkor a hegy lábánál). Ezután próbáljuk meg a 'Menjetelek a keresztel' parancsral valahogy úgy lehívni az embereket a hegyről, hogy közben minél kevesebb sétáljon bele a kráterbe vagy a lávafolyó még létező részébe. Később egyébként a kráterre is rá lehet húzni egy szintet és ezzel végleg el is zárhatjuk a tüzet. Támadó varázslatnak ideális, mert nagyon nagy veszteséget okoz az ősszpopulációnak, viszont van egy hátulütője is: miután már csak az utolsó néhány fickóját kell kinyírni, a hegy és a láva a mi embereinknek és harcosainknak fog életveszélyt jelenteni, ha a maradék ellenség mondjuk a hegy mögött rekedt... Ezért inkább a népitás konvencionálisabb módját (a harcosokat) szoktuk előnyben részesíteni.

(Viz)

**Hullámtörő:** A program azt mondja róla, hogy 'jó ötlet bazaltból hidat építeni a tenger felett'. Hidat építsen csak ő belőle, mi inkább hullámtörőnek használhatjuk a szókár ellen. Nem szoktuk használni, mert ilyet a földgyalval is építhetünk — az pedig kevesebb mannába kerül.

**Örvény:** Ugyanazt az effektust produkálja, mint a tengerhez érő szélvihar. A víz az örvény kezd el szaladgálni, ami magasságtól függetlenül bontja a partvonalat. Ha valamelyik populáció éppen ott volt, akkor azt akkor is elnyeli, ha a víz nem FATAL (ugyanolyan kiáltások jelzik, mint-ha szakadékbá potyogtak volna). A funkciójából eredően támadó varázslat, de nem tartjuk túl hasznosnak, mert az örvényt nem tudjuk irányítani és egyéb-



### △ De bunkó! Hát már megint Iderakott egy vulkán!

ként sem okozhat különösebben nagy veszteséget az ellenségnek. Védekezni nem tudunk ellene, de nem is nagyon kell.

**Festékesbödön:** Hirtelen nem is tudjuk megmondani, hogy támadó vagy védekező varázslat-e. A lényeg az, hogy a játéktér kijelölt részének néhány pozíciójában kék tócsák jelennek meg. Ha valamelyik mászkáló populáció belepotyogyan egy ilyenbe, az azonnal a másik populációhoz fog tartozni és aszerint is viselkedik. A legfontosabb, hogy ez ugyanígy hat az ellenfél harcos karaktereire is (!), tehát ha mondjuk egy hosszabb toborzás után valamilyen erős harcost indít ellenünk, akkor azt egy furdóval rögtön vissza is fordíthatjuk ellene. A probléma csak az, hogy ezekből a pocsoyákból több is jelenik meg egyszerre, tehát ha mondjuk egy harcost potyantunk bele, akkor — még mielőtt előbukkant volna belőle — a földgyalval azonnal tüsszünk el őmet, mert ha megint belepotyogyan, akkor ismét ellenséges harcos lesz belőle. Néhány pályán nagyon úgy festett, hogy ünnepléses keretek között minket fognak kiirtani, de mivel manánk volt, ezzel a varázslattal mindig meg tudtuk fordítani a szerencsét. Ugyanilyen jól működik a dolog például egy toborzó pap esetén, de ha mondjuk az ellenség nagyvárosainál vetjük be, akkor célszerű a 'Harcosa terjeszkedjete!' parancsot aktualizálni, hogy a mi táborunkba lépő fickók rögtön bele is kössenek az ellenséges városokba. A védekezés ellene nyilvánvaló: villámgyorsan rá kell építeni. **Szép Heléna:** Szőke lány, lepedőben. Ez a két dolog már önmagában is rendkívül figyelemreméltó, de ha hozzáteszük, hogy szerintünk ez a legjobb támadó varázslat, akkor valószínűleg mindenki vab tapsikolászba is kezd. Tulajdonképpen ő is 'harcos karakter', mert a pap populációját indítja el Helénánál, de fizikailag nem harcol. Az ellenséges populációkat maga után csalja (a települések teljes népességét kirúgja a helyéből) és ide-oda mászkál velük. A megboldondított emberék mindenhova követik és a mászkálásból adódóan nem szaporodnak (csökken a népességük), de ennél sokkal fontosabb, hogy ezek nem is engedelmesskednek a nekik kiadott pa-

rancsóknak! Mivel egy Heléna nem harcol, a populációjának tulajdonképpen csak annyi vesztesége van, ami a mászkálásból adódik, tehát egy gyengébb populáció is nagyon sokáig szedíti az ellenfelet. Ha két saját Helénánk találkozik, akkor szépen elkezdik elnyelni az őket követő emberkéket. Mint már említettük, a legjobb támadó varázslat, tehát ha az adott pályán használható, akkor azonnal indítsunk egyet, mihelyt elegendő manna gyűjt össze hozzá. Általában azt a módszer szoktuk követni, hogy az infóban figyelemmel kísérvük a Heléna populációjának alakulását és amikor már nagyon lecsökkent, akkor gyorsan hirtünk mögé egy mocsart vagy egy szakadékat, hogy az őt követő ellenséges populációk az enyészembe is kövessék. Ha ellenünk vetették be, akkor az roppant kínos ügy és nagyon gyorsan ki kell nyírunk, különben biztos vesztesek leszünk. Heléna varázslata csak két dologra nem hat: a harcos karakterekre (kivéve az Adoniszokat!) és egy másik Helénára. Az alábbi módszerekkel védekezhetünk ellene:

— bevetünk egy festékesbödönt. Ha sikerült sajátta tennünk, akkor gonosz mosolyal hátra lehet dőlni és közben szaporítani a népünket;

— egy másik Helénát indítunk. Ez ugyan nem ellenszer, csak azt előzi meg, hogy amíg a népünk az ő Helénája után teker, az övé sem fog elszaporodni. Egyébként ha a két ellenséges Heléna találkozik egymással, akkor 'harc' alakul ki. Vadul hárfáznak egymásnak és kettejük közül az fog megszűntülni, amelyiknek kisebb a populációja;

— harcos karaktert indítunk ellene. Ez ugyanúgy fog harcolni vele, mintha egy normál populáció lenne és remélhetőleg agyon is veri. Ha a harcos indításához toborozni akarunk, akkor viszont figyeljük Heléna mozgását, mert a papot ugyanúgy megszedíti, mint a többi populációt;

— ha a festékesbödönt nem tudjuk használni és másik Helénát sem tudunk indítani, akkor bevetünk ellene minden kezünk ügyébe vető katasztrófát, mielőtt még elérné a településeinket. Mocsár, földregés, tűzvész, vagy akár egy Arma-geddon — minden mehet (tekintet nélkül

A vesztéségre, csak nehogy ajózzónál  
A rutinos játékos természetesen megpróbálkozik a vízbe folytásával. Aztán rádöbben, hogy Heiánának van egy olyan kellemetlen tulajdonsága, hogy a víz felszínén jár, ergo nem fog belefújni...

Ha a felsoroltak közül az egyik óvintézkedést sem tudjuk megtenni, akkor reményünk csak akkor maradt a győzelemre, ha a mi népességünk sokkal nagyobb, mint az ellenfél. Egyébként a minden varázslat ellen használható óvintézkedés javasolt, amit úgy hívnak, hogy RESTART MAP.

**Szókóár:** Ez is egy elég drasztikus módszer a népesség nagyarányú csökkentésére, csak az a gond vele, hogy a mi populációinkat sem kíméli. A kiválasztása után a játéktérben ki kell választanunk az irányt, majd click után két irányba ható, egymásra merőleges szókóár fog elindulni a kiválasztott helytől. Ez elmos mindent, ami az első szinten van, kivéve azokat a helyeket, amelyeknél két szint magas földet vagy bazaltot talál (ebben a sávban nem terjed tovább). A védekezés ebből következők is: a városokat két szint magas gáttal meg tudjuk védeni tőle. Ezt egyébként ráerünk akkor megépíteni, ha a szókóár megindult, mert elég lassan halad. A csoport első varázslatával pedig bazaltgátat is felhúzhatunk a szókóár ellen, de mivel előre sohasem tudhatjuk, hogy az ellenfél ismeri-e ezt a varázslatot, felesleges ilyesmire pazarolni a mannákat. A szókóárat nem igazán szoktuk használni, mert a mi népünkre is veszélyes, sok mannába kerül, továbbá a vízbe került populációk jó részét az ellenfél ki tudja halászni.

No, hát akkor ezek lennének a varázslataink. Az természetesen nyilvánvaló, hogy nem is lehet nagyobb öröm, mint valahogyan kifoltni a másik isten népevel — a probléma csak az, hogy a másik istenen kívül még valaki más is így gondolja. Ezt az illetőt Zeuszunk hívják és az Olümposz (a nagy magyar juice) tetejéről szemléli, hogy a különböző beosztott istenek miként civakodnak egymással. (Egyébként valószínűleg ő lesz az utolsó ellenfelünk, de mivel odáig még nem jutottunk el, ezt nem muszáj készpénznek venni). Amikor úgy véli, hogy a parti már kezd unalmasá válni, akkor ő is közbeavatkozik és néhány (mindkét felet sújtó) saját varázslattal próbálja a mielőbbi döntést kicsikarni. Ezek hasonlóak ahhoz a fickóhoz, aki az előző részben repülőszőnyegen közeledett és fákat üttetett mindenhol. Zeusz arzenálja elég széles:

— az ő kedvence Neptunusz, a tengerek istene. Ő a terep bármelyik pontján felmerülhet, és egy pozíció széles sávban végighalad a pályán. Egyszerű lebotítja a felszínt a víz szintjéig, másrészt az útjába akadó populációk szépen megfulladnak;

— egy másik figurája fának van öltözve, és abban a sávban, amelyikben halad, mindenhol fák nőnek ki a földből;

— aztán az örvényeket is rendkívül kedveli. Ezek ugyanazt csinálják, mint a hasonló varázslatunkban, de általában 6-8 darabot is küld egyszerre;

— igazán kellemetlen fickó egy fekete szárnyas élőlény, aki végigurál a pályá valamelyik sávjában és minden egyes dobantásánál forgószökeket (szárazföldön), illetve örvényeket (vízen) kavár. Ezek természetesen ugyanúgy működnek, mintha az ellenfél vetette volna be ellenünk — csak sokkal több van belőlük...



### △ Prometheus két villámmal honorálta, hogy megszabadítottuk a népétől

— a legnagyobb kitolás Zeusztól a tyrannosaurus. Ez is a pálya egyik sávjában gyalogol keresztül, és résztint felgyűjtja, résztint pedig letapoassa az útjába akadó civilizációkat. Ez még tűrhető lenne, de a legnagyobb gond az, hogy ahol vízszintes felszínen haladt keresztül, ott azonnal egy szakadék is nyílik...

Ennyit a játék kezeléséről, most pedig néhány kéretn jótanács az alkalmazandó stratégiát illetően. Ez egyébként különbözőben nem változott meg az első rész óta: ahhoz, hogy nyerő pozícióba kerüljünk, már a játék elején biztosítanunk kell, hogy az összpoblációnk gyorsabb ütemben növekedjék, mint az ellenfél (ha pedig megelőzött, akkor vissza kell fordítanunk a folyamatot). Ez nagyobb népességet, azaz több mannákat és ezzel több bevethető varázslatot is jelent. A gyors növekedést már a kezdet kezdetén ugyanazzal a módszerrel érhetjük el, mint az első részben: az induló populációknak villámgyorsan anyil vízszintes felszint két biztosítani, hogy a legnagyobb települési formát érjük el, mert egy adott számú populáció gyorsabban növekszik egy nagyobb területű városban (ha hegyen van valamelyik emberkénk, akkor rugjuk ki a városából és bontsuk alatta, úgy a felszínt, hogy kénytelen legyen az első szinten letelepedni). Mivel a célunk az, hogy minél gyorsabban, minél több nagyvárosunkban szaporodjon a népünk, a városok mellé telepített dombokkal kezdjük el csökkentgetni a városaink méretét, mielőtt az összes populációnk a legnagyobb területű városban él. Ha a dombot jó helyre raktuk, akkor a város hirtelen jóval kisebb lesz és túl kicsi a már ott élőknek — a népeleség felkerekedik, hogy új helyen telepedjen le.

A dombot természetesen azonnal eltüntetjük, hogy az összemert város visszaugorjon az eredeti méretére és máris építhetjük a helyet, hogy az imént útrakerl emberkénk minél gyorsabban a legnagyobb városban éljen. A játék első része ezzel a szórakozással telik. Ha jól működünk, akkor gyorsabban szaporodó populációnk lesz, tehát előbb gyűjtünk elegendő mannákat komolyabb támadó varázslatok bevetéséhez — a többit pedig az ellenség viselkedése alapján már mindenki kifundálhatja maga.

Egy-egy parti addig tart, amíg valamelyik isten populációja teljesen kipusztul. Az

első részben ugyebár kábé az volt a cél, hogy elegendő mannával gyűjtsünk az Armageddonhoz, mert ha ez megvolt, akkor egyben már túlerőben is voltunk a végső összecsapásnál. Itt viszont nem mindegy, hogy hogyan győzünk! A varázslatok csoportjaiban való jártasságunkat ugyanis a győzelmekért járó villámokkal növelhetjük, tehát pályánként minél több villámot kell szereznünk. A villámok az elért pontszámra vezethetők vissza (pontos számot nem tudunk mondani, de körülbelül: 15.000 alatt — semmi; 15-25.000 — 1; 25-35.000 — 2; 35-45.000 — 3; 45.000 felett — 4). A pontszámot a győzelem után következő táblázatból kapjuk meg és a legyőzött isten és a saját fontosabb paramétereink egy-émszóhoz való arányából adódik (YOUR/FOES), amelyek a következők:

— **LARGEST POPULATION:** Legnagyobb populáció. Ha már egyszer legyőztük, akkor nyilvánvaló, hogy a mi populációnk nagyobb volt, de itt az összecsapás során a legnagyobb populációt veszi figyelembe a program. Ezért kell az ellenféllel mindig kitölvá alacsonyban tartani az övét — a mi népünket pedig a lehető legnagyobb városokban tartva szaporítani;

— **HIGHEST MANA:** A népek hitéből eredő manna legmagasabb mértéke. Bármít csinálunk a játékban, az mannafelhasználás jelent. Ezzel az ellenfél nemigen szokott takarékoskodni: ami van azt minél gyorsabban beveti. Nekünk azonban nem árt spejzolni, és csak a legszükségesebb varázslatokra pazarolni;

— **NUMBER OF BATTLES WON:** A győztes összecsapások száma. Ez a szám nemcsak a harcokat, hanem az egész populáció összecsapásait jelzi. Nyilvánvaló, hogy úgy tarthatjuk magasban a mienkét és alacsonyban az ellenfelét, ho erős harcokat harcoltatunk, a mászókkal emberkénk pedig a szaporodással foglalkoznak, nem pedig a foglalással. Ha a toborzó pap populációjának ide-oda mozgásával is akarunk városokat elfoglalni, akkor célszerű előbb a pap populációját egy védett helyen egy kicsit felduzzasztani, és csak utána átépíteni a keresztet a kiszemelt célpontra;

— **LEADER DIED:** Hányszor halt meg a partiban a vezér (mi papnak neveztük). Az ellenfél vezérét egészséges mindig támadni valamilyen módon, amikor éppen toboroz, a mienkére pedig annyiban



gyáznál, hogy harcra indítsa után addig még tartjuk meg a toborzási parancsot, amíg egy új populáció el nem éri a szimbólum helyét és ezzel át nem veszi a pap szerepét. Ha a népüket nem nagyon harcoltatjuk terjeszkedés közben, akkor nem nagy a valószínűsége, hogy a papunk elesen.

A pontszám kiszámításánál a program még figyelembe veszi a két ellenséges isten ügyességét is, tehát ha mondjuk 30-40 pályán megszerzett ügyességgel ismét *Epimetheus* barátunkkal vagyunk harcolni egyet, már távolról sem fognak nagy pontszámot jelenteni a kezdéskor még elképzelhetetlen arányú győzelmeik (például a 198. pálya után visszamentünk a 22-re, ahol úgy győztünk, hogy a populáció kb 11:1, manna 124:1, győzelmeik 21:1 és a pap halála 12:0 arányú volt — ez a program szerint akkor már csak 23.000 pontot

jelentett és egy villámot. Ebből nyilvánvalóan kiderül az is, hogy az Armageddon (ami nagyon megcsapolja mannánt, továbbá a végső harcokban feltétlenül romlani fog a győzelmeink aránya) csak olyan pályákon lehet célunk, ahol egyszerűen már nem tudunk másképpen győzni.

Hát itme, a POPULOUS 2. A végére ugyebár szokás szerint az értékelés maradt. Hát mit is lehetne mondani annak a játéknak a folytatásáról, amelyről a maga idején az volt a véleményünk, hogy minden idők legjobb játéka?! Maximum annyit, hogy a folytatása és a POWERMONGER után már csak a harmadik helyét tartja... (Szegény PIRATES meg lecsúszott a dobogóról! — CoVboy) A sikeres játékok "2. rész"-komplexusa a Bullfrogot nem fertőzte meg: nem egy súlyú utánzatot gyártottak az újabb bonus profít reményében, hanem egy olyan programot, ami egyszerűen min-

den tekintetben túlszárnyalja az eredetjét; a grafika sokkal csiszoltabb és változatosabb, minden varázslathoz külön digitáhangfeffekt jár, a játékok pedig egész egyszerűen nem lehet abbahagyni. (Roppant idegesítő ám olyan játékokról leírast csinálni, ahol az ember sokkal inkább játszana, mint utes szavakat pötyögne róla!) PC-n külön EGA és VGA-változat készült. A végére stilszerűen egy isteni kinyilatkoztatás: a POPULOUS 2. egy olyan játék, amit még az eredeti áráért is bőven érdemes megvenni... (Hát az azért egy kicsit túlzás lenne, de tényleg nem rossz — CoVboy)

Ja, még valami: testületileg pusszantjuk Beát, aki felvette nekünk a játékok, elmondott egy csomó dolgot az induláshoz, leírt egy rakás pályakódot, és egyébként is ellát bennünket kávéval, amikor a hatótávolságába kerülünk.

Pár pályakód az első kétszázegynehány pályáról:	22. MMUNAK	57. NETTAK	105. UXUBAC	149. ITIMAT	193. AAALAK
0. DOEGAC	23. SIGHAB	59. LYPIAB	111. UHIM	151. SILDAD	195. ACUHA
2. LONEAG	24. VEPEAB	60. INUNAD	109. UPMAD	152. UEERAG	196. OMAAAD
3. ACMEAD	26. VEPEAB	63. THLOAC	114. ERNEAT	153. TIOW	197. AKEGAF
5. AKSUAF	27. IMAT	64. DOCCAK	115. TTOWAB	154. UXMNAAC	198. OOOOAT
6. OIAC	28. DDISAC	69. AKER	117. CCALAG	159. SOEGAG	199. AGNEAB
7. AGIAC	29. WIUPAK	70. OOOOMAC	121. NEEGAT	160. LDOO	203. EMACAD
9. AMLYAG	32. LDOMAD	71. AGMNAK	125. LLJI	163. HOJIAT	209. ETTU
11. EMDCAD	34. ABAL	74. UMUGAD	127. THACAF	166. AFHAG	215. SIMOAG
12. UBTUAF	37. QWAAT	76. UBNE	129. AAUXAB	169. UXHEAF	221. WIPEAK
14. UGSIAC	39. WOOOAD	77. HEOOAC	131. ACEFAF	170. ALDOAT	226. ABUPAT
17. ETLEAB	40. ATNEAF	80. QUWIAB	134. QOAKAF	173. UPSIAG	232. ATINAF
18. TUMCAD	43. UNQUAK	82. TUABAG	136. OPMUAB	174. FEUM	238. FEEMAD
20. NGAF	45. UPTIAB	83. NEIT	137. AMILLAD	179. TTAFAK	239. UHWIAD
21. ITTIAC	49. SUSOAC	88. VESUAD	140. UBNGAC	180. EGTIAG	240. PEQUAT
	50. ERTUAK	89. TIADAG	143. LEUJAB	184. PIHOAT	241. SUABAC
	51. TTADAT	94. GHDOAB	146. TUHO	187. LYSIAG	247. MNSUAT
	53. CCUXAD	99. HOLLAK	148. NGATAF	190. JIERAF	252. INFEAD
	56. PIMOAC				

## Geysza (Amiga, PC)

Szatmári Dávid Budapestről elmeséli, hogy a CoV 14-ben megjelent Geysza leírásban hol sikerült elrontanunk a dolgot. A fejlődésben a PC-felirat egyébként nem "nyomdahunba", mert időközben megjelent egy angol nyelvű átirat VGA PC-kre is:

Amikor a Le Saule Blancban Kinével kártyázzunk, akkor a játék célja nem csak a lapjainak az útése. Ha ugyanis megütöttük valamelyik kártyáját, akkor leszedhetünk egy ruhadarabot róla (vagy legalábbis megölgödtük), amit egyébként kéjes nyögésekkel kísér. Az első ütés után kabé a bal combjának tetején cickelve kikapcsolja a harisnyakötőjét, a második ütés után kabé a jobb combjánál cickelve pedig ledobja magáról. A következő ütésnél a mellénél megölgödtük a melltartóját, aztán újabb két ütés után teljesen kibomolja és leveszi. Ezután megfordul és már csak egy ütés van hátra, amire is lehúzza a bugyiját és mielőtt még csábtáncot lejtene, elmeséli, hogy...

Ezután következik az a shoot'em up-rész, amit a Sexytelben lehet gyakorolni. Az igen jellemző alakú űrhajót egy labirintusban fognjuk irányítani, amelynek egy kijárata van. Az irányítás a numerikus billentyűzetről és a 'SPACE'-szel történik, a szabályokat mindenki begyakorolhatja a Sexytelben (a kék pontok pajzsaot adnak,

a székak szinten, de ha fogak is vannak bennük, akkor csökentik, stb.), a lenyeg az, hogy meg kell találni a rőzsaszín kijáratot és átjutni rajta a következő szintre. Mielőtt elindítanánk a játékok, használhatjuk a a napozó lánytól szerzett kártyát vagy a Tsuki tablettákat is: az előbbi minden szinten két kijáratot biztosít, az utóbbi pedig a maximumra tölti az életérőnket. Összesen három szinten kell a kijáratot megtalálnunk, aztán az utolsó keresztlő megérkezőnk Napadami kapuja elé.

Itt egy "ginoida" áll őrt. Az átjutáshoz össze kell raknunk egy űldőgeió sárkány képét egy NYÁK-lapon, még mielőtt a háttérben álló ruhafogas megtele ruhákkal. A kártyák mozgatlaca nagyon egyszerű: amelyikre rácickelünk, az körül az űres négyzetbe. A képnél nem csak az számít, hogy a sárkány képe kialakult-e, hanem az is, hogy az ármórok pontosan illeszkedjenek egymáshoz! Egy kis gyakorival valószínűleg

mindenképp menni fog, bár a rendelkezésre álló idő borzasztó kevés.

A nyolcadik pályán Napadami kapuja előtt állunk, s valahogy be kéne mennünk. Ha megnézzük, ennek a tövében is találunk egy hinoki fácskát, amelyen egy him tücsök házörzókódik. Kenjük be megint a kezünket Hinoki-olajjal (egyébként a tücsök fellármázza az egész környéket), aztán használjuk a nőstény tücsökünket a fiú tücskőn. Amíg a tücsök "elolvannak" egymással, fordítsuk a figyelmünket a fotónkra (aki a játék elején a lányt fényképezte le, az most resetelheti a gépet és kezdheti újra). Ha a fotón a naptár van, akkor minden OK. (Akkor jó volt a tippünk! — CoVboy) Nézzük meg a naptár tetején lévő betűt, aztán kapjuk fel a fácskát és tegyük arra a köré, amelynek a jelét a fotón láttunk. A kapu kinyílik és az utolsó képen már magát Napadamt látjuk, amint egy pisztolyt fog ránk. Az utolsó pont nem akarom leolnó, de nem árt Napadami köldökére céloznunk...

# TÖKÖSMÁKOS

Hanula Zsolt, Vácon minden bizonnyal elég tűrhetően érzi magát holmi kalandjátékok körében, mert egy nagyszerű nyomozós kalandjáték megoldását küldte el nekünk. (Yikes! Hát az egy közveszeélyes fickó! Nekem 20-25 oldalas leveleket írál! — CoVboy) Az mondjuk egy kicsit túlzás volt, hogy a cimbe beírtuk az Amigát is, mivel azon eddig még csak német nyelvű verzión láttunk. Persze ha valaki jól fordít angolról németre, annak azért jó lesz:

Hm, hát a nyugatnémet Starbyte szoftver-ház gyűlekezt igen szerényen The Legendary Byteriders névre keresztelt programozói bagázsa érdekes dolgot kísérlet meg, amikor elhatározták, hogy megírják legújabb, CRIME TIME névre hallgató programozványukat. Nevezetesen azt, hogy megpróbálták megírni egy halálosan komoly, vérfigyasztóan izgalmas stb. stb. stb. nyomozós kalandjátékot (lásd: DEJA VU, KILLED UNTIL DEATH, BORROWED TIME) olyan stílusban, amely leginkább a Sierra on Line legszebb napjait idézi (nem kizárt, hogy a játék készítésében részt vett egy bizonyos Al Lowe nevű fickó is), és az igazat megvallva, tulajdonképpen egy egész jó kis játék kerelkedett ki az egészből, amelynek egyetlen hibája az, hogy a tisztelet Játékos idonként annyira lefárad a játék elmés poénjaitól, hogy egyszerűen képtelen tovább a feladatára koncentrálni, és hirtelen kedve támad CoVboy-postát olvasni vagy a TV-ben a parlamenti közvetítés rejtelmeibe mélyedni (hm, hiba ez egyáltalán?). Ettől eltekintve elég kellemesen el lehet vele tölteni az időt... (Na, milyen volt? Ezt a "szükszavú tömöndatot" csinálja utánam az 1,75!) Kerettörténet: Egy ismeretlen hotelszobában ébredünk rettenetes másnapossággal. (Oh! Hát ez egy életszerű effektus! — CoVboy) Ezenkívül csak annyit a deficiency, hogy az éjjel a hotelben gylkosság történt és minket gyanusítanak az elkövetésével. Alibink persze nincs, mert semmire sem emlékszünk az éjszaka történésekből. A börtönt csak úgy kerülhetjük el, hogy kinyomozzuk, ki volt a valódi gyilkos... Ennek érdekében rögtön szedjük elő hátszákunkból a magnókat (EXAMINE v. OPEN BACKPACK), és máris kezdődhet az Quest... Az Ifjú Mormoták Kézikönyve szerint másnaposság LN (ellen) jó, ha lezuhanyzunk, ezért menjünk el az emeleti (fontos) zuhanyzóba, és engedjük meg a vizet (ACTIVATE SHOWER). Miután beáztunk a forró víz alá, és félig beszeddöntöttük magunkat, hirtelen megdöbbentő felfedezés teszünk: ELFELEJTETTÜNK LEVET-KÖZNI! De legalább találtunk egy cettit (ez lesz majd a megoldás kulcsa). Na, a zuhanyozás mevolt, mehetünk kajálni. Hm, későn (vagy korán?) érkezünk, a kajálód ugyanis tele van a Baumann házaspárral. Baumannék egyébként rendkívül kedves figurák: a fickó állandóan le akar löni minket (úgy látszik, nem Republic rajongó az öreg), a nőnek meg az a rögeszméje, hogy meg akarjuk őt erőszakolni, és különben is pszichopata tömeggyilkosok vagyunk... A lényeg viszont most az, hogy nem kaptunk kaját, ezért bemegyünk a konyhába reklamálni. A konyhában találkozzunk Alex-szel,

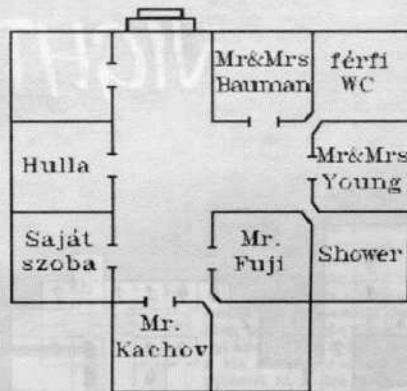
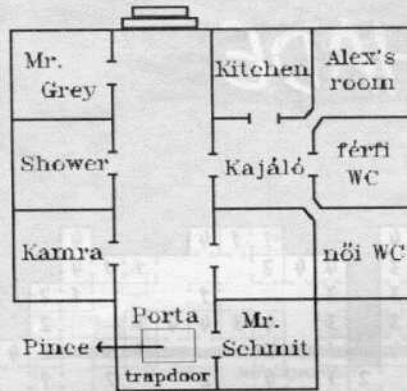
aki ugyancsak súlyos eset (horror-mániás), de ez nem akadályozhat meg abban, hogy ne vegyünk tőle némi piát (SHOW GREENBACK ALEX). Még vissza is ad a 10 dolcsinkból. Rendes fű, de sajnos muszáj lesz lopnunk tőle. Ezt a következő módon tesszük: becasukjuk a konyhaajtót (CLOSE KITCHEN DOOR), hogy ne lásson, és a zenegépből némi RUN.C.I.C.E Saloon RAP Band-muzikot csalunk elő (USE COINS ON JUKEBOX), hogy ne halljon minket, amikor beosonunk a szobájába. Ott magunkhoz vesszük a biztonsági kulcsot (TAKE SECURITY KEY). Ha megvan a kulcs, menjünk el a kamrához, amit így már ki tudunk nyitni. A kamrában egy zseblámpa és egy szerszámkészlet várja, hogy "Szóigáld ki magad, Master Bruce" szöveg kíséretében a gyűjteményünkbe kerüljön. (Egyébként ki lehet az a Master Bruce?) A szerszámkészletet mindjárt felhasználhatjuk arra, hogy a hirtelen rántósról vízvezetékcszerelői ihletet a földszinti (fontos!) zuhanyozón éljük ki (USE TOOLKIT SHOWER). Miután elmondtuk a portásnak, hogy valami vadállat elfröngt a zuhanyt, ő elrohan, és mi egyedül maradunk a portán. Nézzünk egy kicsit jobban körül! (EXAMINE POSTER). A játék szerzőit ábrázolja. Elég onkritikus a szövegük magukról... (EXAMINE CARPET) Hoppá! Egy csapóajtó! Ki is nyithatjuk, de lemenni (egyelőre) nem tudunk (EXAMINE GUEST-BOOK). A vendégkönyv tanúsága szerint a következők laknak a hotelben: Mi (fő a szerénység, ezért kezdem a sort magunkkal); barátunk, Roger; Mr. és Mrs. Baumann (turisták); Mr. Fuji (üzletember); Mr. Grey (turista); Mr. és Mrs. Young (nászutasok); Mr. Krachov (sakkos); John Carlise (ő a hullá), valamint Alex, a szakács és Mr. Schmidt, a portás. Most menjünk vissza szőpén a zuhanyzóba. Hoppá-hoppá!!! (már megint Republic) Mr. Portás itt felejtett egy GENERAL KEY-t! Most járjuk végig a hotel, és minden zárt ajtón próbáljuk ki a kulcsunkat. Ahova be tudunk így menni, ott nézzük végig az ágyat, az éjjeliszekrényt, a telefont, a TV-t, és minden mozdíthatót vegyünk magunkhoz, úgymint: walkman, olló (SCISSORS), tőltény (AMMUNITION), könyvek (BOOKS), lepedő (SHEETS). Ja, mindenhol kapcsoljuk be a TV-t (ACTIVATE TELEVISION), mert ilyenkor a program akkora marhaságot hord össze, hogy vétek lenne kihagyni. Hát, igen itt az a pont, ahol komolyan el lehetett akadni a játékban, de persze csak annak aki nem ismeri a MIKVT-1 (ejtsd: Murphy idiota kalandjátékokra vonatkozó törvénye), amely kb. így szól: "Ha véglegesen elakadtál egy adventure-ban, csinálj a lehető legnagyobb marhaságot, ami eszedbe jut — tuti, hogy sikerre fog vezetni!" Jelen esetben a lehető legnagyobb marhaságnak az tűnik, hogy belopozunk a nászutasok szobájába (GENERAL KEY-jel), kizsákkasztunk a magnónkba (USE CASSETTE ON RECORDER), record-ra állítjuk, és betesszük Young-ék ágya alá! (USE RECORDER ON BED). A program — immár nem először a játék során — megjegyzi, hogy perverz disznók vagyunk, de ez nem akadályoz meg abban, hogy mindezt betétezzük bekkunkatunk a zuhanyzóba... Whoa! Éppen Gwn Young zuhanyzik, akinek a nevét most a program hirtelen "Sweet, sweet Gwendolyne"-

ra magyarul rosfotta. Gwn-t megpróbálhatjuk USE-olni, ACTIVATE-olni, beállni melé a zuhany alá stb., de semmi sem hoz sikert, szóval ide csak a picture kedvéért jöttünk (Message to CoVboy: Ha a leírás bekerül az újságba, és kitalálja valaki, hogy kép is kellene melé, mindenképpen ezt a graphic-ot tedd be! Persze úgy, hogy a szövegablak eltekerja a "fő látnivalót", hehe...) (Message received. Szó sem lehet róla! Ha legközelebb valaki zuhanyzó hőlygeket talál a hotelszobájában, akkor ott megint csak a szövegablakot fogja bamulni és midőn a tisztálkodó XX-kromozóma hiányolni fogja az "activate"-ást, majd azt mondja, hogy a CoV-ban olvasta, hogy ez az eljárás követendő. No picture! — CoVboy) Na, most már rákér egy kis kikapcsolódás, úgyhogy menjünk el Mr. Krachov-hoz. Mr. Krachov tipikus sakkosó alkati: kétméteres izompcsírta, olyan vállakkal, mint az Amazonas Ucagalirantibon-alsónál (gyk: széles). Természetesen nem tudja, hogy sakkban jobbak vagyunk, mint a három Polgár-lány együttvéve, ezért gyantánul belemeleg abba, hogy kihívjuk egy partira (SHOW CHESSBOARD MR KRACHOV). Az eredmény nem lehet kétséges: úgy megverjük szegény úrgét, mint ahogy... (Censored... — CoVboy) Krachov barátunk nagy hirtelenséggel eszalad, hogy Újvári István: Sakk és matematika c. művében keresen magyarázatot a vereség okára. (ő a volt matematikaróm, és ezért a reklámért minimum egy érettségi ötöst várak tőle.) Krachov bácsi távollétében felvehetjük az itt porosodó CoV-ot (CHESSMAGAZIN-nak van alcázva) és ha alkalomadtán megint erre járunk, megmutathatjuk az időközben visszatért "sakkmaster"-nek, aki eme sokkáló élmény hatására töredelmesen bevallja, hogy azért adta ki magát sakkonak, hogy az emberek tiszteljék, és nem akart semmi rosszat, blablabla... (Az ípsét rögtön le is húzhatjuk a gyanusítottak listájáról, ugyanis a KISZ szerint sohasem a leggyanusított szereplő a gyilkos. A KISZ-nél a Krímik Iratlan Szabályára gondolhat.) Ha most Youngék szobája felé vesszük az Irányt, nagy meglepetés ér: a folyosón ott diszeleg a magnónk (rajta egy cettit: "Jó szorakozást: Terry & Gwn") (Hihhih! ez tényleg jó poén — CoVboy) Szóval észrevettük. De ha walkman-ünkön vizsgálhatjuk a kazettát, kiderül, hogy csak utána (CoVboy, ha most megkérdezed, hogy "Mi után? — CoVboy" (Mi után? — CoVboy), csúnyákat fogok mondani rád!) Most menjünk le a földszintre és szereljük meg a lenti zuhanyozót is. Újra egyedül maradunk a portán. Háha, most betörünk Mr. Schmidhez (megint GENERAL KEY-jel). EXAMINE-oljunk végig mindent és vegyük fel az órát (WRISTWATCH) és a kombinációt (COMBINATION). Ha most lemennék a csapofajton, a visszauton elkapna Mr. Portás, jönnének a fuck about (ejtsd: fakabát)-ok, lecsuknának és GAME OVER. Ez ellen elővigyázatossági intézkedéseket kell tennünk, úgymint kötelei gyártunk a lepedőből (USE SCISSORS ON SHEETS), bekapcsoljuk a zseblámpát (ACTIVATE FLASHLIGHT), összerakjuk a walkmant (USE CASSETTE ON WALKMAN; USE HEADPHONE ON WALKMAN; ACTIVATE WALKMAN). Hívjuk fel az egyik üres szobát (ACTIVATE PHONE). Miután a szoba nem válaszol, a portás fogja felvenni, miközben a porta felé tart.

Most szépen rárajuk a kagylóval walkman fülhallgatóját (USE WALKMAN ON PHONE). Úgy látszik nem mi vagyunk az egyetlen perverz dísznő a hotelban: Mr. Schmidt először végighallgatja a kazetát, és csak utána jön vissza a portára. Ezzel nyertünk egy csomó időt, lemehtünk a csapajót (OPEN TRAPDOOR; USE ROPE ON TRAPDOOR). A pincében először megtudjuk, hogy itt egy vámpír szokott kísérteni. Majd... "Hirtelen valami hozzáér a lábadohoz! Mi volt az? Egy patkány? Egy madár? Egy repülőgép? A VÁMPÍR? Á: nem, csak a nadrágod szára." Vágjuk el az antenna zsinórt, másszunk vissza, és csakjuk le a csapajót (CLOSE TRAPDOOR). Eme nagyszabású hadművelettel azt értük el, hogy be

tudunk menni Mr. Fujihok (ő eddig TV-t nézett, de mivel antennazsinór over, üres a szoba). Menjünk be (GENERAL KEY). Bent felvehetünk egy számológépet, egy "Lehallgató szerkezetek, úgy is mint poloskák készítésének módozatairól" c. users guide-ot, valamint egy HUSTLER-t (Hogy ez mi lehet azt talán Byteridersék se tudják). A kombinációval kinyitjuk az utolsó szobát, ahol még nem jártunk. Itt van a hulla, a gyilkos fegyver (ha felvettük, meg is tölthetjük: USE AMMUNITION ON GUN), a hullánál (EXAMINE DEAD BODY) egy univerzális öngyújtó (UV lámpa van beleépítve), ezzel megfajthatjuk, ki van a papircitlre írva (USE LIGHTER ON PIECE OF PAPER). Egy

képlet (FORMULE) van rajta, de sajnos teljesen érthetetlen számunkra. Most menjünk el a nászutasok szobájába és szereljük meg a telefont (USE TOOLKIT ON PHONE) Ezután... aki innen nem tudja véglegcsinálni egyedül, az megérdemli, hogy tudja meg, ki a gyilkos! Kiseb megelőző befejezés, de szerintem hülyeség lenne leíróni a poént a játék végéről. Aki eddig a leírással játszott, most kb. 250 pontnál tart és már csak a gyilkos leleplezése van hátra. Hogy ki a gyilkos? Hehe, hát ez az előbb említett poén. Na, most már tényleg nem húzom tovább (pedig a magnóból a Republic biztat: "Húzd barom, húzd...") (Húzza' má'! — CoVboy), hát akkor jöhetnek a térékpek:



## Tanks (64)

Úgy látszik, a stratégiai játékokat nem csak mifelénk kedvelik, mert Párkányi Gergő, Pécsről, egy vérbeli "stratégia" (kuc-kuc...) leírását küldte el nekünk közlésre:

A Double Density cég stratégiai-logikai játék specialista. Ezt bizonyítja új programuk, a TANKS is. Bejelentkezéskor egy menüsört láthatunk.

MASTER 1 VERSUS COMPUTER: Játék port 2-ről. Bal oldali térfél.

MASTER 2 VERSUS COMPUTER: Játék port 1-ről. Jobb oldali térfél.

START TWO PLAYER GAME: 2 játékos egymás ellen.

START DEMO: baj, mi?

INIT MASTER 1: Nevünk begépelése után megvehetjük azt a tankot, amelyre futja a pénzünkől (kezdetben 50 credits). Ha ez megvolt, továbblépünk az EQUIP TANK menübe és felszerelhetjük a tankunkat még jobban, ha az nem volna elég, ami kezdetben rajta van. Persze itt is minden pénzbe kerül, még a felszerelés eltávolítása is.

LOAD MASTER 1: Kimentett állás töltése.

SAVE MASTER 1: Játékmentés.

CHANGE TANK 1: Tank kiválasztása. A választék és az árak:

Árt: 30  
Roug: 50

Viper: 70  
Knight: 90  
Warrior: 110  
Turtle: 130  
Berserk: 150  
Tiger: 170  
Eagle: 200  
Dragon: 250

Ezek után jön a felszerelés.

EQUIP TANK 1: Íme az arzenál:

Missile: rakéta/célkövető/erősség  
Grenade: gránát erősség  
Mine: akna erősség  
Shot range: lőtávolság  
Shot speed: tüzelési sebesség  
Reload speed: újratöltési sebesség  
Shot power: lövés ereje  
Engine strength: a motor ereje  
Armour class: fegyverzet osztálya  
Shield type: pajzs típusa, erőssége  
Batteries: akkumulátorok  
Amphibian: kételtűség  
Missile ammo: rakéta (db)  
Grenade ammo: gránát (db)  
Mine ammo: akna (db)  
Credits: a vagyonunk  
Exit: kilépés

Mindegyik tanknak megvan az alapfelszerelése. Természetesen a drágábbnak mindig több van. Korlátozott mértékben ugyan, de növelhetjük felszerelésünk mennyiségét. A tárgyak leszedéséért is fizetnünk kell! Ha végeztünk az előkészületekkel, mehetünk harcolni. A pályák:

Ridiculous: 10 cr.

Very easy: 12 cr.  
Easy: 15 cr.  
Moderate: 17 cr.  
Hard: 20 cr.  
Very hard: 24 cr.  
Extreme: 26 cr.  
Deadly: 28 cr.

A legnehezebb pálya sikeres teljesítésekor kapjuk a legtöbb pénzt. Ha már nagyon erős tankkal rendelkezünk, a könnyebb pályákon már nem is harcolhatunk. Az ilyen hosszan előkészített akciójáték célja egy felülénzetből látható harctéren, különféle fegyverekkel elpusztítani az ellenséges tankot. A gyenge tankok csak a Normal fegyverrel rendelkeznek, az erősebbeknek azonban lehet aknájuk, gránátjuk, rakétájuk is. Ezek közt a "tűz" gomb folyamatos nyomvatartása közben szelektálhatunk. Ezekből az extra-fegyverekből csak véges készleteink vannak. A Missile célkövető, az elhelyezett Mine időzített, a Grenade-et pedig célkeresztet mozgatva tudjuk az ellenfélre lőni. A képernyő alján láthatóak a tankokra vonatkozó egyes adatok. Ha tankunk megrongálódott, és a CHANGE TANK opcióban el akarjuk adni, már kevesebbet fog érni, mint amennyiért megvettük! Ha új tankot akarunk, célszerű az előzőről lepakolni a felszerelést, mert az is ér valamicske pénzt.

Ennyi lenne a TANKS. A Double Density megint jó munkát végzett, csúcs zene, élvezhető játék, a témához jól illő grafika. Érdemes kipróbálni.



Most egy páros a jófajta izometrikus 3D talandjátékok nagymesterétől, a **Master-ronictól**. Hogy a NIGHTSHADE-et ki küldette, azt titokban tartjuk, mert amíg a térképet félreeraktuk rajzolásra, addig a boríték smeretlen helyre távozott. **(Háhá! Nem csak én szoktam elveszíteni a leveleket! — CoVboy)** A játékban kilenc ellenség van:

1. feltartott kezű
2. tűz
3. villogó kő
4. gomolygag
5. lapos, nagy fejű

6. malac

7. forgó gomba

8. hosszú, vékony

9. nagy fogú, tuskés

A térképen a fegyverek lettek számokkal jelölve. A 2-3-4-7-8 ellen mindegyik használható, a többit csak egy speciálissal lehet kinyírni, nevezetesen:

- az 1-est a lilával (1)
- a 6-ost a zölddel (2)
- a 9-est a sárgával (3)
- az 5-öst a másik zölddel (4)


A fő ellenségek/ellenszerek: csontváz/ka-

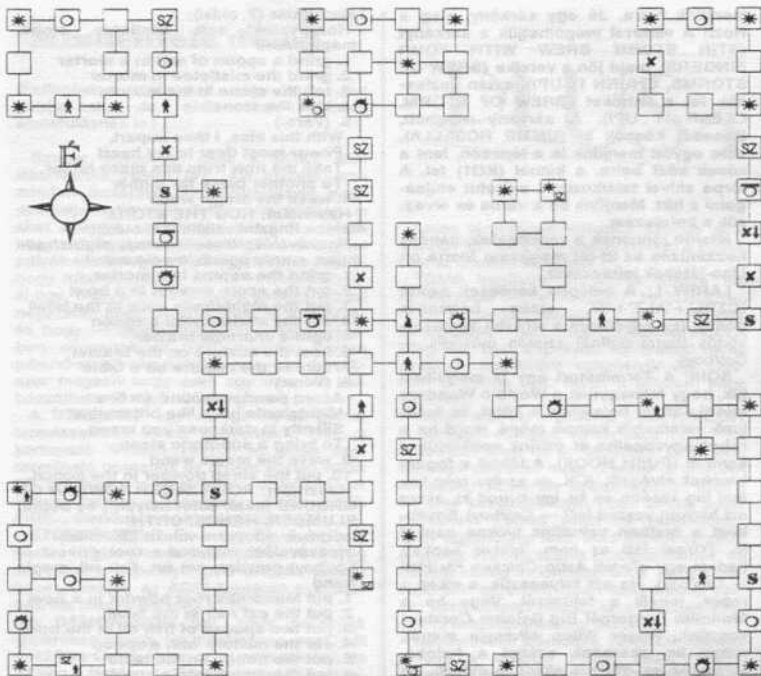
lapács; zászák/kereszt; boszorkány/homokóra; szellem/biblia.

A KNIGHT LORE szerzőjét illetően lényegesen többet tudunk: ő is a névtelenség homályába burkolódik (aláírása: "Ez egy anonim levél"), viszont a térkép elkészítésében sokat segített neki a húga, aki Zsuzsa névre hallgat. A térkép mellett a jelmagyarazatban minden benne van — esetleg még annyit lehet hozzátenni a dologhoz, hogy a játék célja a stuffok begyűjtése, aztán az űst felett fortlyogó micsoda által kért sorrendben be kell pakolni őket az űstbe.

Ja, egyébként mindkét játék Spectrum-konverzió, tehát a térképek nyilvánvalóan arra is jók.

## NIGHT SHADE





Jelmagyarázat	
★ Start-helyszínek	⌘ Neheztett átjutás az adott irányban
↑ Varázsló és az őstfe	☼ Tűzgyőlyő
↑ Ór	✱ Tárgy vagy bonusz élet
○ Pattogó golyó	✱ Neheztett átjutás
☐ Transzporter golyó	SZ

## King's Quest III. (PC)

Fehér Szabolcs, budapesti olvasónk, valószínűleg ugyanakkora PC-játékról lehet, mint mi, mert már egy rakás jobbnál-jobb közönlivaló küldött nekünk. Ezekből most itt következnek a KQ3, ami a maga idején borzasztóan idegesített bennünket, mert ezt aztán tényleg nem lehetett a kézikönyv nélkül játszani. Abban voltak ugyanis a varázslatok és a varázsszavak, amelyek nélkül a játék usque játszhatalannak bizonyult. A leírás usque természetesen ezek is fel lesznek sorolva:

A kerettörténet kb. a következő: A gonosz Manannan varázsló fogságba ejti és rabszolgaként dolgoztatja Gwydiont (ő a főhős), akit ez természetesen nem nagyon mulattat és mindenáron meg akar szökni. (Aki az előzményeket ennel behatóbban is akarja tanulmányozni, nézze meg az Intro-t!)

A program elején Manannan (továbbiakban csak M.) kastélyában vagyunk. A játék lényege az, hogy összeszedjük az összes tárgyat a varázskönyveinkéinkhez, amellyel macskává varázsoljuk M.-t, értjük az állatokat, teleporthatunk, stb. Azok a tárgyak, mely a varázszerekre kellene \*-gal vannak az Inventoryban jelölve. (Kezdődnek: 'TAB'-bal hívható elő). Ha M.-mel találkozunk, s van náinuk

ilyen tárgy, akkor nekünk lóttek. Ezért ha valamilyen varázsszer van nálunk, akkor menjünk fel a szobánkba (első emelet, jobbra) és vegyük be őket az ágy alá (PUT <akármilyen> UNDER BED). Majd ha kellene egy varázslathoz, akkor elvisszük őket.

Kezdésnél az előtérben (?) vagyunk. Ha M. elszivárgott, menjünk be a ebédőbe, és vegyük magunkhoz a poharat (TAKE CUP), majd húzzunk be a konyhába, vegyük fel a kaját az asztalról (TAKE FOOD), emeljük el a kanalat és a kést a falról (TAKE SPOON, TAKE KNIFE), majd vegyük le polcra a két tálat (TAKE BOWL). Kis idő múlva M. bejelenti, hogy elutazik (később is fog utazni, meg van amikor aludni megy). Kezdhethetjük a garázdálkodást! Menjünk föl a házi obszervatóriumba (legfelül) és vegyük fel a földön lévő légszárnyat (TAKE WINGS). Lefelé ugorjunk be M. hálószobájába és először nyissuk ki az asztalt (OPEN DRAWER). Gwydion automatikusan elveszi a tükröt. Nyissuk ki a másik fiókos szekrényt is (OPEN DRAWER). Valamilyen eszenclát találunk Utóljára nyissuk ki a szekrényt is (OPEN CLOSET). Semmi. Na, azért kutassuk át (SEARCH CLOSET). Birtokunkba került egy varáz-

térbep, amellyel azokra a helyekre teleporthatunk, ahol már jártunk. (Csak ott szúrjak ki velünk Roberta Williamsék, hogy a házba nem lehet, tehát majd nézzünk ki...) Keressük meg a macskát, emeljük fel (TAKE CAT), majd vegyük szőrmintát tőle (TAKE FUR). Menjünk ki a kertbe, be a csirkéhez, és kopasszuk meg az egyiket egy toll erejéig (OPEN GATE, TAKE CHICKEN, TAKE FEATHER). Menjünk le a hegyen (előbb állítsuk FAST-ra, vagy NORMAL-ra a SPEED-et! 'F10') Lent várjunk addig, amíg elrepül a sas és vegyük fel az általa elejtett tollat (TAKE FEATHER). Itt gyakran gubanc van, mert először nem jön a sas. Innen kicsit tagóttabban:

Menjünk ahhoz a fához, amely alatt makkok helyezkednek el (TAKE ACORN), majd nyúlunk be a lyukba (REACH HOLE). Hoppá! Egy létra! Ha felmászunk a létrán, mielőtt bemennénk nézzünk be a kunyhóba (LOOK IN SHACK): Ha az a válasz, hogy mozgás van bent, ne menjünk be. Bent vegyük fel a pénzeszacskót (TAKE PURSE), és gyorsan húzzunk el, mert a bandita felébredhet.

Menjünk a sivatagba, majd forduljunk háttal a sivatagnak. Ha megjelenik Medúza, aki a pillantásával azonnal kővé változtat minden embert, használjuk a tükröt (USE MIRROR), mire magát fogja kővé változtatni. Ezután induljunk felfelé, gyűjtsük be a kaktuszt a kő mellől (TAKE CACTUS), továbbá vegyük fel a kigyóbőrt is (TAKE SKIN).

Menjünk a kis házhoz (a három medve háza). Ha nincsenk otthon, akkor menjünk be. Először fűljük meg a kistányérral kását (TAKE PORRIDGE). Ha ráülünk a kis székre, összetörük (Jó, mi?). Fent nyissuk ki a fiókot (PEN DRAWER), és vegyük el a gyűszűt (TAKE THIMBLE). Ha lefekszünk aludni, nemskóra jön medve papa, s kivág minket. Nem baj, már ügyesen kell lenni semmi. Kint a veteményesben meg szedjük egy kis harmatot (TAKE DEW).

A három medve házáól jobbra levő fáról szedjük le a fagyöngyöt (TAKE MISTLETOE). Menjünk be a Store-ba (egy képernyővel feljebb). A kutya is vémöljük meg egy kis szőrrel (TAKE DOG FUR). Majd vegyük meg a következőket: LARD, FISH OIL, SALT, POUCH.

Ússzunk be az óceánba és take-eljünk egy kis watert (TAKE OCEAN WATER), majd a folyóparton pedig szerezzünk sarat (TAKE MUD).

Ha minden megvan, menjünk vissza a házunkba, s a \*-gal jelzett csuccokat vegyük be az ágy alá. (Lehetőleg azelőtt érjünk vissza, mielőtt M. megjön (kb. 25 körül). Amig barátunk újra elmegy addig dolgozzunk a ház körül (etessük a csirkéket, őrítsük M. bilijét (ha-ha!!), takarítsunk a konyhában stb.), különben M. megbüntet (Azért érdemes kipróbálni, tők jók vannak, és utána ráadásul folytatódik a játék!) Igen, ha jól emlékszem én a takarítás elmulasztása miatt a továbbiakban csigaként séttem le-fel a rólam elnevezett lépcsőökön... — CoVboy) Ha már elutazott, menjünk föl a hálójába, s vegyük fel a szekrény tetejéről a kis kulcsot (LOOK TOP OF CLOSET). Irány a dolgozószoba! Menjünk a kis széfhez, nyissuk ki (UNLOCK CABINET), és máris egy klassz varázspálcát bíratosok láttunk. Ha a jobb oldali polcra lebetegyük azt, hogy PULL BOOK, majd PUSH LEVER lejtathatunk a laborra. A lépcsőn ülő macska veszélyes, mert lelék a lépcsőn.

ant a polcra végük le az alábbiakat: FISH BONE, NIGHTSHADE JUICE, MANDRAKE, SAFFRON, SPITTLE, TOADSTOOL.

Ha megvannak, készítsük el az összes port, illetve lőtyőt a TELEPORTATION AT RANDOM kivételével (a recepteket ld. később), mert ehhez még kell egy kő. Ha elkészültünk, a térképpel teleportáljunk a barlang elé. Eddig nem tudunk bemenni, mert a pók megevett. Vátozzunk sassa (PUT EAGLE FEATHER IN ESSENCE) és szálljunk oda. Ha a pók meghalt, elfogy a hatás, leszállunk. (A léggöy változás se rosz, és a pókna is rendkívül ide-nénk...) Menjünk be, ahol megtudjuk, hogy Rosella hűgocskánk (KQ4) a gonosz sárkány fogságába esett. Kapunk egy követ is, ami a teleportálás szerhez kell. Menjünk vissza a laborba és készítsük el azt is. Ha megvan, pakol-junk vissza a varázspálcát a helyére, és a varázscuccokat dugjuk el, de előtte mérgezzük meg a kását (PUT CAT COOKIE IN PORRIDGE) (Itt járják meg azok a falánkok, akik megették). Ha megjön M., és adjuk oda a kását (GIVE PORRIDGE TO M.). (A többi étel azért kellett, mert ha sokáig húzzuk, máskor is éhes lesz.) Macskává változtó! (Lehet rügdösni (KICK CAT), stb., de inkább távozzunk (varázscuccok!). Irány a kocsmá (na nem azért!) Beszéljünk a kalózkhoz, hogy megtudjuk, elvisszék-e magukkal (TALK PIRATES), majd adjunk pénzt nekik (GIVE PURSE). Rógtón bele is egyeznek a botba. Irány a hajó (stég!) Beszélés után kiderül, hogy ezek kaló-zok, és mindenünket elveszik, minket pedig a hajófenékre zarnak. Lent hall-gassuk meg a patkányok beszédét, hogy hol a kincs, majd kapjuk fel a kis ládát (TAKE BOX). Tegyük a létra alatti nagy láda bal oldalára, s ugráljunk fel a létrára (JUMP BOX\*2, JUMP LADDER). Egy színtel följebb menjünk jobbra, s végük el az asót (TAKE SHOVEL). (Vigyázzunk, hogy közben el ne kapjanak a kalózok!). Majd fent a kapitány kajútjében nyissuk ki a ládát (OPEN CHEST). Megvan minden cuccunk! Ha valaki lekiabál, hogy "LAND,HO", akkor menjünk le a hajófenékre, a láda mögé önsük ki az altatóport, majd aittassuk el a kalózokat (SLUMBER, HENCEFORTH!). Essünk le a fedélzetről (lehetőleg a tengerbe, s ne a hajófenékre), majd ússzunk jobbra (cselezük ki a cápát). A pálmafatőt 5 lépést menjünk jobbra, majd ássunk (DIG). (Ha nincs semmi, menjünk kicsit arrébb). A láda tele van pénzzel. Indul-junk föléle, majd másszunk fel a lapos sziklán a felső ösvényre (Gwydion auto-matikusan mászik). Fent menjünk el a patakig, s másszunk rajta fel.

Itt változzunk léggöy, mert különben a yeti elkap (PUT FLY WINGS IN ESSENCE). Szálljunk el jobbra, majd a szélén változzunk vissza emberré (FLY, BEGONE! MYSELF, RETURN!). Menjünk lefelé. Lent a falon máskávala kell a képernyő jobb alsó sarkába eljutni. (Előbb a bal felsőbe, innen kijövünk jobbra fent, majd a falon lemászunk a középen-alul lévőig, ott be, majd balra lent ki, majd a középsőbe be, majd jobbra lent ki — végül a kényszerzubbonyba be). Ha átértünk, menjünk az úton a "lécsőházig", ahol menjünk fel az összes lépcsőn. Fent jöjünk ki egy (!) képernyőnyt, s váljunk láthatatlanná (RUB OINTMENT ON YOUR BODY). Így

menjünk balra. Jég egy sárkány, meg a Roz! A viharral megölhetjük a sárkányt (STIR STORM BREW WITH YOUR FINGERS), majd jön a versike (BREW OF STORMS, CHURN IT UP!), aztán oszlas-suk fel a felhőket (BREW OF STORM, CLEAR IT UP!). A sárkány meghött, Rosellát kössük ki (UNTIE ROSELLA). Vele együtt menjünk le a lépcsőn, lent a kövek közt balra, a kútnál (K01) fel. A törpe aktíval találkozzunk, előrefut elűsá-golni a hirt. Menjünk be a várba és élvez-zük a befejezést.

Mielőtt jönnének a varázslatok, néhány hozzáfűzés az Itt-ott megjelent Sierra on Line-játékok leírásához.

LARRY I.: A belépés kérdések nélkül 'CTRL'+ 'ALT'+ 'X', aztán bármelyik gomb. (Sierra-egybéknél a legutóbb kérdés-kódos (Sierra-stuffnál szintén működik — CoVboy)

SOIL: A Terminátort úgy is megölhet-jük, hogy felmegyünk a World'o Wonders feletti szőrny belsejébe a lifttel, és beál-lunk valamelyik kampó mögé, majd ha a robot egyvonalba ér velünk nekilökjük a kampót (PUSH HOOK). A tóbbit a fogas-kerekék elvégzik. (OK, de az öve még ke-leni fog később és ha így nyírolk ki, akkor azt hogyan veszed fel? — CoVboy) Egyéb-ként a botban vehetünk tyúkos sapkát is. (Yikes! Hát az nem "tyúkos sapka", hanem egy eredeti Astro Chicken Fly Hat! — CoVboy). Ha azt felvesszük, s elkap a robot, leesik a fejünkről. Vagy ha a Monolith Burgernél Big Belcher Combo-t vesszünk, Roger Wilco elhanyja magát, mikor be akarnánk szállni a hajóba. (Ugyanez az effektus akkor is előáál, ha mindent felzabálsz. Az SQ3-mal kapcsolat-ban az lenne az érdekes kérdés, hogy az utolsó 10 pontot ugyan hogyan lehet meg-szerelni?! — CoVboy) Akkor KQ3-receptek (célszerűbb volt az eredeti formulákat leírni, mint magyarul is leírni meg magyarázgatni, hogy mit mit jelent. Egyébeként tők egyszerű: hozzávalók a bódóné, varázsige, varázspálcá — és már kész is!)

Megérteni az élőlények beszédét (2. oldal)  
Hozzávalók: chicken feather, dog fur, reptile skin, fish bone, dew, magic wand  
Elkészítés:

1. put the small feather in a bowl
2. put dog fur in the bowl
3. put the reptile skin in the bowl
4. add a spoonful of powdered fish bone
5. put a thimbleful of dew in the bowl
6. mix with hands
7. separate mixture into two pieces
8. put dough pieces into your ears
9. (Be kell írni ezt a verset:)  
Feather of owl and bone of fish  
Molded together in this dish  
Give me wisdom to understand  
Creatures of air, sea and land

10. wave the magic wand

Sassa/léggöy változni repüléshez (4. oldal):  
Hozzávalók: eagle feather, fly wings, saffron, rose petal essence, magic wand

1. put a pinch of saffron in essence  
2. (Vers:)

Oh winged spirits, set me free  
Of earthly bindings, just like thee  
In this essence, behold the might  
To grant the precious gift of flight

3. wave the magic wand  
Használat:  
DIP THE EAGLE FEATHER IN THE ESSENCE (sassa változni); vissza "normálba": (EAGLE BEGONE, MYSELF RETURN!)

DIP THE FLY WINGS IN THE ESSENCE (léggöy változni); vissza: FLY BEGONE, MYSELF RETURN!

Teleportálás (7. oldal):  
Hozzávalók: salt, mistletoe, stone, magic wand

1. grind a spoon of salt in a mortar
2. grind the mistletoe in mortar
3. rub the stone in the mixture
4. kiss the stone

5. (Vers:)  
With this kiss, I thee impart,  
Power most dear to my heart  
Take me now from this place hither,  
To another place far thither

6. wave the magic wand  
Használat: RUB THE STONE

Alomba ringatni valakit (14. oldal):

Hozzávalók: three acorns, nightshade juice, empty pouch, magic wand

1. grind the acorns in a mortar
2. put the acorn powder in a bowl
3. put the nightshade juice in the bowl
4. stir the mixture with a spoon
5. light a charcoal brazier
6. heat the mixture on the brazier
7. spread the mixture on a table

8. (Vers:)  
Acorn powder ground so fine  
Nightshade juice like bitter wine  
Silently in darkness you creep  
To bring a soporific sleep

9. wave the magic wand

10. put the sleep powder in the pouch  
Használat: POUR SLEEP POWDER ON GROUND (csak sötét helyen!) és beirni: SLUMBER, HENCEFORTH!

Macskává változtatni valakit (25. oldal):

Hozzávalók: mandrake root (Yikes! — CoVboy) powder, cat fur, fish oil, magic wand

1. put mandrake root powder in a bowl
2. put the cat hair in the bowl
3. put two spoons of fish oil in the bowl
4. stir the mixture with a spoon
5. put the dough on the table
6. put the dough into a cookie

7. (Vers:)  
Mandrake root and hair of cat  
Mix oil of fish and give a pat  
A feline from the one, who eats  
This amazing magic treat

8. wave the magic wand

Vihar támasztása (84. oldal)

Hozzávalók: ocean water, mud, toad-stool powder, magic wand, empty jar

1. put a cup of ocean water in a bowl
2. light brazier
3. heat the bowl on the brazier
4. put a spoon of mud in the bowl
5. add a pinch of toadstool powder
6. blow into the hot brew

7. (Vers:)  
Elements from the earth and sea,  
Combine to set the heavens free  
When I stir this magic brew  
Great god Thor, I call on you

8. wave the magic wand

9. pour the storm brew into the jar  
Használat: vihart okozni: STIR THE STORM BREW + beirni: BREW OF STORMS, CHURN IT UP! Vissza: BREW OF STORMS, CLEAR IT UP!

Láthatatlanná válni (169. oldal):

Hozzávalók: lard, cactus, toad spittle, magic wand

1. cut the cactus with a knife
2. squeeze the cactus juice on spoon
3. put the cactus juice in a bowl
4. put the lard in the bowl
5. add two drops of toad spittle
6. stir the mixture with a spoon

7. (Vers:)  
Cactus plant and horny toad  
I now start down a dangerous road  
Combine with fire and mist to make  
Me disappear without a trace

8. wave the magic wand

9. put ointment in the empty lard jar  
Használat: RUB OINTMENT ON YOUR BODY

Receptek beírása: a könyvet ki kell nyitni a megfelelő oldalon (OPEN PAGE <római szám>), beirni a parancsokat (a hozzávalók nem kell!) Vigyázat! Egy hiba és vége...



(Felfogható 'news'-nak, vagy 'oldie, but goldie'-nak, de akár csak szerény ámkofutásnak is.)

Szuper ügyességi játék a DOKY által átkonvertált SENSITIVE. Azt hiszem, erre minden lezserebb Plusi tulajdonos megnyalhatja a tiz ujját, feltéve ha közben le akar csúszni az aktuális pályáról... Mert hogy egy golyót kell vezetgetni a logikai pályák tömegeiben. Kell egy kis ész hozzá, hogy kikombináljuk, merre is indulhatunk el úgy, hogy a 2-3 mp múlva alulunk ettűnő négyzetek miatt ne zúduljunk le a mélybe, és hogy — legalábbis viszonylag — egyben eljussunk az EXIT felirattig. Persze pihenő-stabil-négyzetek is vannak, de sokszor megcsik, hogy csak egy iránnyal kolbászolhatunk rájuk. COOL game!

A STELLAR7 egy ósrégi '83-as game, természetesen 64-ről konvertálva. Nos, a konverzió '91-ben készült el, tehát nem mondható porosnak ez a nem éppen rossz 3D grafikájú "tankszimulator-szerűség". A lényeg persze a szokásos: FIRE, FIRE, FIRE... Gondolom sokan keresik majd...

STONEPUZZLE. Ez is egy ügyességi, de nem a legbenyúlaltabbak közül. A lényeg az, hogy a képernyő jobb oldalán látható képet kirakjuk az ACID-figurával a következő. Na persze mindez időre.

A DEMONSDOM tuti, hogy sokaknak ismerősen cseng, ha máshonnan nem, hát a #19-es CoV-ből (ez most nem reklám, de ott van a térkép...) (Ez muksival kell kiszabadulni egy jó nagy kastélyból. Természetesen ez dugig van sűrű alakzatokkal és 'naneérintsmármeg'-kategóriájú dolgokkal. A kiszabaduláshoz kell néhány exkluzív tárgy is. Hát a grafika nem a legjobb, de érdekességként annyi elárulható, hogy ez a karakter vizeli a KORAK elvtársat (nagy fiú!!!) egy pónos demóban.

FREDDY HARDEST IN SOUTH MANHATTAN. Hmmm, hát ez egy YO! GFX-szal készült game, hmmm... a jobb felbontás kedvéért a belső kép (itt foglal helyet akciózató hősünk) fekete-fehér. Nyilvánvalóan ez is konvertált játék, tők ugyanvaló, mint 64-en. Ja, a lényeg: verj le mindenkit a patkányoktól kezdve a lánctörésszerű lamerkig. Szóvalvaló, ez örülhet, aki ezt szereti...

ATOMIX. Nomen est omen. Ez sláger volt 64-en is, és már régebben megjelent a COMMY FOUR változat is, mint egy coder remekműve. Kiköpött egyformák, tehát nagyon jó kis játékról van szó. Logikai játék. Különböző egyszerűbb molekulákat kell kiraknunk egy előre megadott alakzat szerint. Körülbelül olyan mintha az EXTASY-t és a STONEPUZZLE-t összehavekelték volna egy kémiantrán agyában található sötét infohalmazal.

INTO THE EAGLE'S NEST. Talán vmi dereng a "Kémek a sasfészekben" c. szuper filmről, nem??? A 64-es játékról nem mondható el semmi jó, legalábbis arrafelé már nem stílus ez a game. Persze Plusin más a helyzet, egy szép grafikájú játékról van szó, a cél: különböző akciókat végrehajtani a csúnya és rossz náci bókák ellen. A kastélyban találhatunk minden utánpótlást, ez segít a küldetések végrehajtásában. A képernyő-nézőpont érdekes módon itt felülnezi. Az ilyenkor szokásos jótanácsok körülbelül így sum-mázhatók: lövöldözz, de lehetőleg csak mértékkel...

# PLUS4 SÁROK

Lame társaságok számára készült el a CLUES OF CODER. Cukin leszdi a védelmet az árthatlan stufkorról.

TGMS legújabb programja (illetve hát konverziója) a FREDDY HARDEST-en kívül, természetesen — KENNY DALGLISH, ami egy fubballmenedzser program, cool képekkel. Az eredeti 64-es program egyébként valamelyik ősi CoV-ban is benne volt. (talán a #3-ban, vagy #4-ben?)

Hallott már vki a GRAND PRIX CIRCUIT c. csodáról Amigán, 64-en vagy PC-n? És Plus4-en? Mert ha az utóbbiról még nem, hát csak szerezzé meg! (Persze itt is CSAK lemezen.) Jövekkis autósizulátor, amit a 64-esek következetesen TEST DRIVE 3-nak neveznek. Persze azért ne várja senki, hogy ugyanolyan lesz, mint a C-64 verzió!!! A színek enyhén szőlvá kidolgozatlanok, és néhány dolog különböző okok miatt kimaradt, ami az eredetiben még benne van. Aki ezen túteszi magát, az alapjában véve egy jó autósizulátorral járhat.

Mindenkinek ajánlom a TERROR NEWS-t, ami a legjobb Plusis news. Potom ötszögért megrendelhető TARZAN-nál Te is... Szintén NEM REKLÁM, csak felhívnam becses figyelmeket egy nagyon jó lemez-újságra!!! (Nem baj, azért leszámízzuk nekik — CoVboy)

Aki még nem hallott volna a HEAD OVER HEELS-ről (bármilyen hihetetlen, de sokaknak nem volt meg, és kérték tőlem), annak egy rövid jellemzés... Ez egy ósrégi játék, ami Spectrumon készült el először, később megjelent 64-en is egy konverzió. Végül pedig átirát Plusira is (na, ki lehetett a CODER?!). Nagyon jól sikerült az átirat: teljesen 64-es, csak zene nincsen, mivel a rengeteg pályá mellett ezt már nem lehet becsülni a tárbá. 3D maszkalós vmi, sok usefult cuccot kell begyűjtönnünk a két figurával (egy kutya, amely nagyokat ugrik, lába semmi, csak csökevényes szárnyai és egy macska, bazi nagy lábakkal, amelyekkel ugyan igen gyorsan tud futkározni, de ugrani nem nagyon). Ezek a fickók külön is mozoghatnak és maszkalhatnak, de ha HEAD-et (a kutya) HEELS (a macska) fejére "nyomatjuk", akkor egyszerre is mozognak, kombinálva a tulajdonságaikat. Persze sok az akadály, rengeteg a helyszín és van egy jópár ellenfél (robotok) is. A végcél: felszabadítani a sok HEAD & HEELS által alkotott országgot... A grafika szuper. Ha valakit érdekel: a leírása már megjelent valamikor az LSI-nél az 1001/4-ben.

Ugyanígy régi de jó game a WIZARD OF WOR. Ezt 64-en már nagyon régen láttam, ha jól emlékszem még nem értem fel a joystickot... Ez kivételesen nem egy-egyben átirat. TCFS írta meg, és ugyan hasonlóan az eredeti játékhöz, de van némi eltérés is. A tartalom maradt (mindenki döntse el, milyen szinten): egy labirintusban kell itrogatnunk a szörnyekkel halomba. Akár ketten is játszhatjuk, ami tők poén, mert egymást is lelőhetjük... Háhá.

Na, jól van, ennyi elég is lesz mára. Ha gondoltátok, akkor minden hónapban írkal-

hatok néhány sort a valamennyire is újnak számító Plusi-konverziókról és egyéb tákolmányokról.

• Simon János, Budapest

## Spiderman

Ezt a leírást egy Veress Roland (@ed) (Ez a fickó már volt a Postában! Ki kellett cserélnem az összes 'r'-t '@'-re — CoVboy) névre hallgató 64-es dude küldte nekünk, így tehát rögtön mindenképpen felmerülhet az a kérdés, hogy akkor milyen alapon került a Plus4-sarokba? A válasz rendkívül egyszerű: egyrészt a játéknak van Plus4-változata is, másrészt meg a TökösMákos/Adventour-rész mára betelt, harmadrészt meg ez egy tők jó kis kalandjáték, negyedrész meg a leírás néhány egészen elképesztő nyelvi fordulatot írodott (néha már csak egy-egy 'Del' billentyűvel tudtuk visszatérni a csapongó szerzőt a leírás által megkívánt mederbe). Az ötöd-részről most is megkímélünk mindenkit, inkább átadjuk a szót Pomáz van filozófusának (a félreértések elkerülése végett: a játék teljesen komoly, csak a leírás szerzője kooogott az ámokon; azoknálvól nem tévesztendő össze egy másik SPIDERMAN c. játékkal, ami egy roppant idegesítő arcade).

Üdv néktek, pubiki! Az alábbiakban egy régi, de annál jobb szöveges kalandjáték kerül leírásra, amelynek megoldásával az idők során rengetegen próbálkoztak — hiába (közűk én is, de erről majd később). A moka során Pökember bátyó szerepébe élhetjük bele magunkat, akit a régi szép időkben egy radioaktív sugárzással fertőzött csernobili cartridge-pók harapott meg. A műtét során Pökember barátunk megnyomorodott, így azóta kb. negyven átlagember erejével rendelkezik, félelmetesen gyors és ügyes. Legérdekesebb tulajdonsága persze a pókosztone, mely váratlan veszély esetén másnaposszerű bizsergést eredményez fejében. Ezenkívül bármilyen fölületen megkapaszkodhat vagy felmászat — de ezt úgyis tudja mindenki, aki látott már trained vagy pókot. Na. Erről ennyit.

A program kezelése megtanulhatatlanul bonyolult. A billentyűzet segítségével kell ördögös angol varázsszavakat (többnyire IGE+FÖNÉV) a gépbe juttatni. Irányváltótátra a szerzőjeza 4 irányá & a fel/le szölgál. Ezt érdemes rövidíteni (N, S, E, W, U, D). Ki lehet írni az egészést is, de akkor a program csak egy mozgást jelentő igével (GO, ENTER, WALK, RUN) együtt érti meg (pl: N=GO NORTH). Az összes többi szónek elég az első négy betűjét beírni, a többi a program nem vizsgálja.

A játék indítása után lehetőség van a háttér és a betűk színének állítására. Én a FO kombinációt használnam (vidám), de ezt mindenki saját ízlésficama alapján döntse el. Ezután régi állást töltünk be, ha akarunk. (Ha nem, N-t választoljunk.)

A küldetés kezdetén egy kopott zöngyelg borított folyosón dekollek. Aki nem jutott el ideig, most restellheti (sőt restelheti) magát. Biztató, hogy a program a látható személyeken és tárgyakon kívül a lehetséges irányokat is jelzi, EXITS fedőnéven. Lassú munkához. Négy irányba mehetünk; kösszunk mondjuk délre (S), Fúrge barátunk, a Gyík lakik itt, ki színéből ítélve elszánt fradista lehet. Szpikeljünk neki vmit (TALK LIZARD, de a SAY LIZARD HELLO utastás is megfelel).

— Soha nem szerzed meg a drágaköve-metl — érkezik a válasz. Jó, hogy szolt a marhája: soha nem jöttünk volna rá, hogy drágák voltak nála. Itt most nem tudunk semmi érdekeset csinálni, kotródjunk (N). A folyosóról vándoroljunk ki (W). Egy bölcstől és egy kupica homokot lenünk. Utóbbi kéjes nyögés kíséretében Homokembere változik, aki szexuális érdeklődését és szokásait tekintve a kisebbséghez tartozik. A bölcst firozásán (EXAM CRIB) és a tracspartin kívül itt sem terem több babér (E). Menjünk tovább a folyosón (N). W-ra egy biodrágakő & egy energiatájs lakik. Roppant okosarcú dolog mind a kettő, de a tojás a következő pillanatban felrobban, szvóval ide akár be se jőjjünk. (Ha valakivel ez történik, vagy agyas módon bepötyög a DIE parancsot, a LIMBO nevezetű túlvilágra kerül. Innen D irányba haladva újra a kezdeti helyszínen jelenik meg.) E-re a Vízember lakik, aki az akváriumában tárolt vizezett vodkától alaposan elázott, amint az a képen is látható. Tekintünk csak meg az akváriumot (EXAM AQUA!) Hohó! Egy részeg drágakő úszik a vízben! DRINK VODKA helyett TAKE AQUA. Fel is kapjuk, de a vodkától már igen erős és bátor (ld. Beatrice) Vízember visszaveszi. Ez így nem fog menni. BREAK AQUA.

— Pökember nem vandál! — sikít a program. Sajnos mindenre ezt írja ki, ami BREAK-kel kezdődik. Így ez a játék barbár najlamú árkd-radjongóknak nem való (ami nem is lenne baj, de egy idő után idegesítő, hogy semmit nem lehet eltörni — még akkor sem, ha a küldetés szempontjából annak lenne értelme). Ezért inkább W, sőt N. Háló néni hálózobájába kerülünk. Ha megdumlajuk (TALK WEB), maga ajánlja fel, hogy tegyünk próbát (ASK ME TO SCAN). Ez nem gond. Kérjük ki véleményét az összes ismerősünknél és ismeretlenünknél kapcsolatban. Az alábbi esetekben fogunk eredményt látni:

SCAN LIZARD: "CaCO3+HCl = CaCl2" (figyelni kellett volna kémiaóráán)

SCAN SANDMAN: "You're above him" (főlötte vagy)

SCAN HYDROMAN: "Solid!" (szilárd/tömör/megbizható)

SCAN MYSTERIO: "It maps odd!" (szokatlanul térképez(?)!)

Ennél többet nem sikerül kihúzni Háló néniből. Bárki másról kérdezve csak annyit mond, hogy a jövő homályos. Erőszakosabbak próbálkozhatnak igazságserummal, ha találnak valahol... A játékban szereplő tárgyakról is kérdezhetünk, de csak a SCAN GEM hoz eredményt ("Gems here, then SCORE!"). A SCORE-t persze mindenki be is pötyögí, és örömmel látja, hogy addig 0%-ra teljesítette a küldetést. Hmm... Kezdetnek nem rossz. Mindebből persze az is kiderül, hogy a mexerendő kavicsokat ide kell majd pakolni.

(Megjegyzem, hogy itt kaptuk meg a program által adott/adandó összes segítség 83.3%-át. HELP-pel ne is próbálkozunk senki, teljesen felesleges. A válasz mindig

az, hogy segítség nincs, rendeljünk kézi könyvet. Tegye meg, aki akarja, én inkább vettem egy képregényt. Semmi értelmeset nem tudtam meg ugyan belőle — a bevezetőben említett okosságokon kívül —, de elég jókat röghötem rajta.)

Most, hogy ilyen ravaszul megduztuk Háló néni hálózobáitakait, elindulhatunk (S, S) valami hasznosat csinálni. A langy-meleg Homokemberral kapcsolatos "Főlötte vagy" tanács jelenlétére elég nyilvánvaló: pattanjunk a plafonra (CLIMB CEILING vagy JUMP UP), úgy másszunk be a szemeshez (W). Így nem vessz minket észre a marhája, és nem változik át. Vizsgáljuk meg kétszer a bölcstől (EXAM CRIB), mindkétzer találunk valami érdekeset. Szedjük össze magunkat és az egész kupacot (GET ALL). Juhuhó! Egy drágakő és egy képlet került birtokunkba. A homokot és a bölcstől nem tudjuk felelni. (Annak ismeretében, hogy Keresztes a testülányának több mint negyvenszeresét képes felelni, ez elég meglepő.) **(Lésályú versenyző lehet — CoVboj)**

Itt nincs más dolgunk. Hintsünk Homi felé pök-csókot, aztán kopjunk le (E). Most már lemászhatók a plafonról (CLIMB FLOOR), bár aki nagyon jól érzi magát, az maradhat is. Most elugorhatunk Háló nénihez (N, N), ahol lepakoljuk a drágakövet (DROP GEM). Ez három szempontból is hasznos:

1. Háló néni szövegébe gyűjt, tehát jól jön neki az ilyesfajta nyugdijkiegészítés;
2. SCORE belrása után örösi sikerélményünk lesz: kemény 1 kavicost tároltunk már be, 5%-ra teljesítve feladatunkat;
3. Nem lehet nálunk akármennyi tárgy, tehát felesleges dolgokat ne hurcolásszunk!

Most menjünk vissza a Homokember szobája elé (S, S), onnan pedig E-re. Egy városzobába jutottunk. Szemben egy liftfőt és egy gomb látható. A gombok érdekes jöszögek, olyat lehet velük tenni, mint egy csinos lánnyal (PUSH BUTTON). Hát ez így nem megy... Nyüssuk inkább ki az ajtót! Hogy lehet egy liftfőt kinyitni? Legegyszerűbben úgy, hogy OPEN DOOR. Lift ugyan egy szál se, de ez nem is fontos. Másszunk csak be nyugodtan a liftaknába (ENTER SHAFT). Ha én egyszer egy liftaknába kerülnek, és ezekben nem jutna keresgélni, de egy kalandjátékban az az első (EXAM SHAFT). Repedéseket látunk. Nézzük meg jobban (EXAM NICHES). Olé! Egy drágakő! (Természetesen GET GEM.)

Mivel a legelső szinten vagyunk, sok választásunk nincs (U). Egy tini nindzsa teknőcöt megszegeyentő fűrgességel másris a második szintre jutunk. Nézzünk körül (EXAM NICHES, GET GEM). Pökember ugyan még nem tudja, de én már igen, hogy ezen a szinten nincs semmi érdekes (legalábbis egyelőre), úgyhogy U. Pihenjünk egy kicsit (EXAM NICHES, GET GEM), aztán másszunk ki (W). A lenthez hasonló városzobában vagyunk, rajtuk kívül nincs itt semmi érdekes (W). Innen többféle is mehetünk. Ha nagyon sokáig áldogálunk itt egy helyben, néhány bölc ember vitát nyit a levelezési rovatban arról a kérdésről, hogy merre menjünk. Ezt megelőzendő döntünk gyorsan, és menjünk monjuk (W. (Huh... Mit úsztam meg! — CoVboj) **(Ki beszél ott? Az valami hamisítvány lehet — CoVboj)** Egy ámitógepteremben magára a Ringmasterre találunk, aki civilben a Gyűrűk Ura, és éppen egy nagyon fontos kísérletet végez: a Primót és az Amigát hasonlítva össze, hogy eljont-e a CoV-ban dülő olvasói vitát. Zavarjuk meg (TALK

RINGMASTER). A Gyűrűk Ura azt válaszolja, hogy nagyon szeretné, ha legyőznék, mert akkor lehetne az előfizetők pénzén a Bahámakra, egy alapos gyűrűkúra. Legyőzni pedig roppant könnyű: húzzuk meg az eladatlan SpV-k hegyláncát mögött hosszsz keresgelés után fellelhető kallanttyút, majd csavarjuk meg (PULL KNOB AND TURN IT).

Ezután megparancsolja, hogy kotródjunk. Még utának kiált, hogy előfizetők-e már a CoV-ot 1992-re, de ezt már nem halljuk, mert kint vagyunk a folyosón. Persze nem hagyjuk a dolgot annyiban (W). Ezután érdekes jelenetor következik: minden játékos megpróbálja meghúzni a kallanttyút. Ezután persze kiüldök a francba. Visszajön, megcsavarja a kallanttyút. No effect. Ezt megcsinálni néhányszor, aztán beleférad. Két lépésben nem hatásos a dolog. En is így jártam, pedig kb. másfél órát szenteletem csak ennek a problémának. (Aztán persze megoldottam.) Pökember elkieseredik: lehet, hogy a Gyűrűk Ura hazudott? (En azt tenném.) A Bizsuk Fejedelmét üthetjük, rugathatjuk (HIT, KICK), elég jól bírja az öreg. A pök jó szokása szerint be is hálózatjuk (CAST WEB). Hóhái! Nincs hátófoladék! Ez ugyan gigantikus marhaság, mert Pökember anélkül ki sem mozdul otthonról — de nézzük el a játék készítőjének, hogy nem olvas Pökember-képregényeket (és CoV-ot sem). Elhatározzuk, hogy amint lehet, szert teszünk rá. Közben újra a folyosón találjuk magunkat. Ha jól csináltuk, legalább egy tucatstor megjárunk már ezt az utat, és már csak ott szemmel is visszatálunk (CLOSE EYES, W). Hú, de sötét van! Botorkálás közben leverünk néhány Primót (ó, be kar!), felborítjuk az SpV-hegyláncot, majd hasraesünk egy kallanttyúban. Ragadjuk meg (az alkalmat is), hogy el ne küsszön, és egy gyakorlott mozdulattal tekercsük ki a nyakát (PULL KNOB, TURN KNOB). Valami nagyon érdekes történt. Nézzük meg, mi volt az (LOOK). Nem látunk semmit. Fel kéne kapcsolni a villanyt (OPEN EYES). Most vesszük észre, hogy nem a Gyűrűk Urának nyakát szorongatjuk (ahogy titokban reméltük), hanem a kallanttyút. A Gyűrűk Ura már a Bahámokon van, csak egy drágakő maradt utána (szintén az előfizetők pénzéből). Pökember ugyan nem járta a CoV-ot, de egy ízben programot rendelt a Kazettaküldő Szolgálatól, amiért kárterítés jár neki (GET GEM). A szembecukós trükköt egyébként elég sokan ósmerik, de azt hiszik, hogy csak jópofi. Itt viszont jól jött, mert a szuggesztív Gyűrűk Ura nem tudott a szemünkbe nézni.

Mivel a Gyűrűk Ura eltűnt, és 0.75 sem maradt belőle, most lehet a számítógéppel szórakozni. Egy Pökembernek erről sajátos fogalmi vannak (CLIMB COMPUTER). Aha! Ez lesz iten a billentyűzet! A hozzám hasonlóan csak 64-gyel+magával rendelkező Pökember most ki akarja használni az alkalmat, és lexívessében LOAD POPULOUS-t pötyögne be, ám családva látja, hogy már be van töltve valami szörnyűség. Pökember először arra gondol, hogy el kéne NEWEZNI valahogy, aztán inkább elindítja, hátha hasznos (TYPE RUN). A gép azt írja ki, hogy a CoV legújabb számának nyomtatásához 950 font (=kb. 431 kió) papírra lenne szükség. Hú, ez fontos! Nézzük, van-e nálunk annyi (INVENTORY, de elég INVE, sőt!). Összes zsebünkben kiforgatva 4 kavicost és egy képletet lenünk. A képletet most nem tudjuk lemérni, de valószínűleg kevesebb 431

lónál, szóval soha nem lehet a b-D6-D6 tagja (E).

69 oldalú dobókockánk segítségével véletlenszámot generálunk, és a déli irány mellett döntünk (S). **(Hát en itt szerkesztetem, szerkesztetem, amit itt, de most már tényleg le kellene lótni... — CoVboy)**

Egy kihalt szobácskába lépünk, ahol némi egzotikus vegyszer társaságában egy kis sósav meg egy kis kalcium-karbonát (más néven kalcit; a szén-sav kalciumsója) nyaral. Ezek az anyagok HCl és CaCO<sub>3</sub> becévére hallgatnak, ami rógnó Háló anyu jóslatát idézi az okoskorú játékos agyába. Pakoljunk fel (TAKE ACID, TAKE CALC). Az egzotikus vegyszerekre most nem lesz szükség. Nézzük meg a szemközti szobát (N, N). Ez zűbörgy egy laboratórium. A szomszéd Pökember megpróbál egy kis kóktét keverni magának (MX). Ebből sajnos nem kóktét lett, hanem kalcium-korid, művésznéven CaCl<sub>2</sub>. Ez kell nekünk (TAKE CALC)! Ha már ilyen szög helyen vagyunk, MAKE-eljünk egy kis WEB-ét! Sajnos nincs alapanyag. Ugorjunk át a különleges vegyszerekért (Ha az előbb is magunkkal hoztuk volna nem tudtunk volna CaCl<sub>2</sub>-t csinálni a túl sok alapanyag miatt) S, S, GET EXIT, N, N, — és már itt is vagyunk megint. Try again (CSINÁL HALÓ). Nem nyert, mert csak baba-képlet (??) van nálunk. Ilyenről ugyan még nem hallottam (babát képlet nélkül is lehet készíteni), de lehet igazság a dologban, mert a bölcsből rángattuk ki szegénykét. Ezzel a képlettel pontosan annyi az esélyünk a hálókészítésre, mint nélküle, szóval hagyjuk a dolgot. Egy ideig még eltopogunk azon, hogy kerülhetünk ilyen helyzetbe, mikor a képregény szerint mi találtuk fel a hálofolyadékot, és mit keres a CoV szerkesztőségében hálofolyadék-alapanyag — aztán leegytünk. Van viszont CaCl<sub>2</sub>-nk! Reszkezz, Gyik! Az önbizalmas játékos poénos kedvében úgy dönt, hogy csukott szemmel is visszatalál a Gyikhoz. (CLOSE EYES, S, E, ENTER SHAFT, D) Á-ááááá! Lezuhantunk a liftkabinba, meghaltunk. Az önbizalommal tett játékos visszatalált (Y-t kell választani a színbeállítás után megjelenő kérdésre) az utolsó kimentett (SAVE GAME-mel lehet) állást, majd elküld engem mindenféle izgalmas helyre. Szóval járunk nyitott szemmel, és lezuhanás helyett D, W, W, S. Itt bászalyog a Gyik. Legyünk ravaszak: meséljünk neki néhány viccet (megteszi néhány levél is a CoVboy Postából). Amint összeesik, rúgjunk bele, vagy inkább vessük be a füstbombát, kedvenc tini nindzsa teknőc-trükkünket (DROP CALC). A hörgő pikkelyes rögvest mély álomba szenderül, s visszaváltozik Dr. Curt Connors-szá. Hát ez érdekes. Egy profi zsebest is megszágyonított akcióval (EXAM CONN) egy dragókovet felünk. Annyi van már, mint a nyű, de valámire csak jó lesz (GET GEM). Aki nagyon akarja, a dokit is a vállára kaphatja. Nem tudom, van-e valami haszna később, de nem sikerült felbőrszteni. (Lehet, hogy kisebbet kellett volna rúgni).

Kezd tele lenni a... zsebünk, mehetünk az orgazdához (N, N, N, DROP GEM, DROP GEM, DROP GEM, DROP GEM, DROP GEM). A szobában heverésző dragókovék száma 1-ről 6-ra, pontszámunk pedig viharos gyorsasággal 11,16,22, 27, majd 33%-ra növekszik. Ez már valami! Háló néni megjegyzi, hogy pénzre most nincs, de szívesen fizet természetben. Ránézünk, motyogunk valami mentegőzést-félt, aztán kifordulunk a szobából, hogy keressünk valamit, ami lecsillapítja

kavargó gyomrunkat (S, E). Háhá! Itt dekkol a csaprészes Vízember bátyó. Egyre jobban hasonlít II. János Pál papára: még a csapból is ő folyik. Hiába könyörgünk, egy kortyot sem ad az akváriumából. — Ssssohase kappodmeg a ...hukk! dragókovemetot...hukk! Hihihihii! **(Úgy újabb rokon lélek — CoVboy)**

Na, majd meglátjuk. Sokan hitték már ugyanazt. Melleseleg Vízember az egyetlen ezen a szinten, akit még nem vertünk át. Most éppen azt magyarázza, milyen aranyos kis vízpipókat csinálhatnak ki ketten. Adjuk meg neki Homi címét, aztán hagyjuk magára (W). Mivel ezen a szinten más dolgunk nincs, menjünk a lifthez (S, E, ENTER SHAFT). Másszunk fel a harmadik szintre (U, U). Itt már jártunk, de még nem néztük meg, mi van feljebb (U). Hopp, nem nyertünk. Valami az utunkat állja. Mi lehet az? Túllejtett agyuak talán már rá is lehetek: a lift. Ez szinte hihetetlen, mert a lift igen ritka jószág: egy liftkabinban egyszerre csak egy él. De most nincs rá szükség, taszigáljuk arébb (PUSH LIFT). Most már mehetünk (U). Itt álljunk meg egy pillanatra (EXAM NICHES, GET GEM). Szívesen megnézném magamnak azt a fickót, aki képes a pincéltől a padlásig megspékélni egy liftkabin dragókovakkal. Na mindegy. Felelő most már nem vezet út, másszunk hát ki (W).

Kedves helyre jutottunk: ez egy penthouse (felhőkarcoló lapos tetején lévő lakosztály). Egész klasszul be van rendezve. Egy igazi tini nindzsa persze már tudja, honnan lehet a legjobb esélylappi lopni (OPEN DESK, GET GEM). A lényeggel meg is volnánk, most már nézelődhetünk. Az asztalon és egy kanapén kívül egy festmény, egy óra és egy hőszabályozó van itt. A festményen (EXAM PAINTING) CoVboy látható két téhen társaságában. (Az egyik Riska; a másik Tej Faramagba, méretei: 141-99-123). Vigyűz megunkkal (TAKE PAIN), jól lehet majd vele szarolni a fiút. Nézzük most az órát (EXAM CLOCK). Egy 129 körüli számot fog mutatni. Hű, ez érdekes! Nézzük meg még egyszer (EXAM CLOCK). A válasz most egy 130 körüli szám. Agyas jószágba botlottunk, amely az eddigi lépéseinket számolja. Akinek kell, viheti. A hőszabályozó (EXAM THER) 71-et mutat. Ez kellemes szobahőmérséklet (ugyanis Fahrenheitben van megadva), de azért csak piszkáljuk meg (SET THER). "Nőveini egy csökkenteni?" — kérdezi a program. Nos, rendes fiú leszek, és elárulom, hogy a hőszabályozót az alábbi értékekre lehet beállítani:

91 = 32,78°C  
71 = 21,67°C  
51 = 10,56°C  
31 = -0,56°C

Eszünkbe jut a Vízember (aki százalékos arányát tekintve egyre inkább Vodkameberé vált), és ördögi mosoly kíséretében (úgyis eltakarja a maszkunk) alaposan megcsavarjuk a bizgentyűt (LOWER, LOWER). Tovább nem lehet, de elég lesz ez is: egy pillantással (PILLANT THER) megállapíthatjuk, hogy szörnyű hideg van. (A barázdáltabb agyuak elszórakozhatnak azzal, hogy a berendezési tárgyakat felpakolva (TAKE ALL) kiürítik szöveg fölötti képet.) Mást itt nem lehet csinálni, úgyhogy ne is csináljunk (ENTER SHAFT). Rendületlenül másszunk lefelé (D, D, D), nem törődve lefagyott ujjaink csilingelésével. Mire minden letrörik rólunk, megérkezünk a legalsó szintre. Másszunk ki (W, W, N, E).

Itt látható Water fater életnagyságú lévaszobra. Egy jégtömböt találunk a lévaszob-

gában, mely fjjabb éveiben akvárium volt. Artani nem fgy (GET BLOCK). Akar mehetünk is (W). El lehet hozni a jégszobrot is (Jó, mi?) A folyosón eszünkbe jut, hogy két kavics csörög a zsebünkben. Idegesítő a hangjuk, le kéne pakolni őket (N, DROP GEM, DROP GEM). SCORE után amúli a nép: betárazott dragókovéink száma 8-ra, teljesítményünk pedig 38 helyett 44%-a emelkedett. Tyűhál! Mehetünk kiolvastatni a szajrét (S, S, E, ENTER SHAFT, U, U, U). Mikor a liftkabin falához fagyott bal lába letrörik, Pökember úgy érzi magát mint kedvenc filmhőse, a T-1000-es, a folyékony nitrogénben. (A T-1000-esnek pedig minden bizonylan Pökember a kedvenc képregényhőse, de ebbe most inkább nem menjünk bele.)

Pattanjunk ki a liftkabinból (W), tapadjunk a hőszabályozóra, és 1-3 fordulatot állítsunk rajta (RAISE\*d3). A jégtömb némi olvadozás után akváriumvá alakul. Lógassuk bele a szemünket (EXAM AQUA).

— I see a GEM in the vodka! — ujjongunk. Így sajnos nem férünk hozzá, kénytelenek vagyunk kiinni az egészét (EMPTY AQUA). Miután az utolsó csepp vodkát is legurítottuk (Sör nincs? — CoVboy) **(Ez érdekes. Már megint valaki más beszél, de egyébként én is épp ez akartam kérdezni — CoVboy)**, és megállapítottuk, hogy ez a víz túzesebb volt a megszokott-nál (Hukk!), beelőtorhatunk az akváriumba (GET GEM). Értékes szármány, szent-igaz, de Water fater feltehetőleg nem ezt, hanem a nedűt őrizte olyan esziantan. (Aki felkapták a jégszobrot, és nem dob-ták le útközben, csodálkozva tapasztalhat-ták, hogy Jég/Vízember is elolvad a gyönyörtől, visszaveszi az akváriumot, és nem-hogy dragókovet, de egy kortyot sem ad.)

Visszamehetünk Háló matter hálósobá-jába. Ut közben (ENTER SHAFT, D, D, D, W, W, N, N) azon topogunk hogy mit érdemel az a bűnös, aki víz/emberjezi a vodkát. Megérkezvén DROP-juk le a GEM-et, és SCORE-dálkozva látjuk, hogy 50%-ra teljesítettük a feladatot. A nehezezn már túl vagyunk, most jön(ne) a javál Háló anyu roppant elégedett, hozzánk is vág 249 Ft előleget, majd közli, hogy a másodikon állítólag CoV-Évkönyvet árulnak. Mivel a Pök-ember nem tudja, hogy a CoV-Évkönyvet csak csekken lehet megrendelni, el is rohan azon nyomban (S, S, E, ENTER SHAFT, U, W). Ez is egy várószoba, csak-hogy itt tükör is van ám! Mire jó egy tükör? Hát például be lehet vele csapni egy fotocellás érzékelőt (HASZNÁL TUKOR). Általában magunkat látjuk, néha pedig az elfutó Mr. Iót. Alítólag szokatlanul térkepez (?), szóval kövessük (FOLLOW MYST). Nyugra ment. Utána (W) Egy ház falán hasalunk. (Ha Mysteriőt nem látjuk, és csak simán W-t írunk be, akkor is ugyanide jutunk.) Végre képen is megcsodálhatjuk magunkat. Ha ugrunk egyet (JUMP), a levegőben fogunk lebegni. Nagyon nyugs itt. Ábrándozhatunk, bámulhatjuk a csil-lagos eget (EXAM SKY). Hohó! Egy turcsa felhőt látunk! Értelmissük csak egy kicsit a szemünket (EXAM CLOUD)! A felhő nem más, mint Mysterio. Sok öröm ugyan nem származik belőle. Számomra legalábbis nem származott, mert semmit nem tudtam kezdeni a komával. Azóra sem tudtam birni. Egy biztos: kár azra próbálkozni, hogy valamilyen tárgyat adjunk neki, mert a program nem különbözteti meg a GIVE, THROW és DROP igéket: mindegy, hogy adunk, eldobunk vagy lerakunk valamit.

Ha Mysteriőr áruvna felugrunk (JUMP UP), egy turcsa gázzal elaraszott kis írda



laponján találjuk magunkat. Nem tudom, a házfalról vagy a levegőből (mindkét helyről ide jutunk) felugorva hogy kerülhetünk ide. Roppant logikátlan. Na mindegy. A plafonról nem mászhatunk le, mert a gáz veszélyes — próbálkozzunk hát felfelé. Látunk egy ráccsal fedett szellőzőnyílást. Nyissuk fel (OPEN MESH). Miután letettük a ráccsot, egy szellőzőakna tárul fel előttünk. Mászunk be (ENTER DUCT). Nincs itt semmi érdekes (GET GEM). Utunkat egy ventilátor állja, melyet semmilyen módon nem tudtam megállítani. Megvizsgálva (EXAM FAN) egy gombot láthatunk, melyet VIXANT nem sikerült megnyomni.

Ennél a pontnál végleg alakadtam. A legtöbb, amit tenni tudtam, az volt, hogy elvittem Hálo mamának az itt talált (tizedik)

gyémántot, teljesítményemet ily módon 55%-ra növelve. Mielőtt befejezem, még egy aprócska tippelhalaz:

— A játék további részében Oktopusz doktor és Elektro a várható szereplők.

— A ventilátort NEM lehet a hőszabályozó segítségével lefagyasztani.

— Logikus lenne, hogy a hőszabályozót maximumra állítva, a ventilátor bekapcsoljon és eltakarítsa a gázt. Sajnos ez SEM működik.

— Ha valakinek sikerült hátót csinálnia, a CAST WEB paranccsal veheti ki.

— Végezetül azok a szavak álljanak itt, amelyekkel eddig nem használtam, de a program megérti őket:

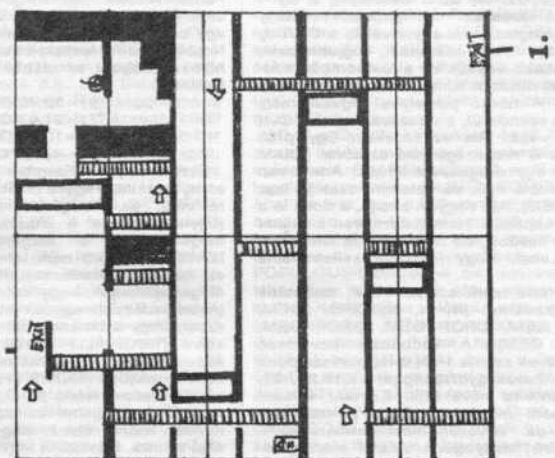
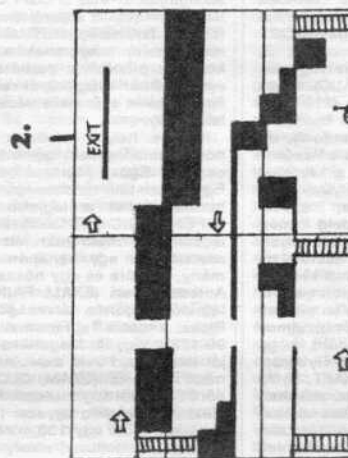
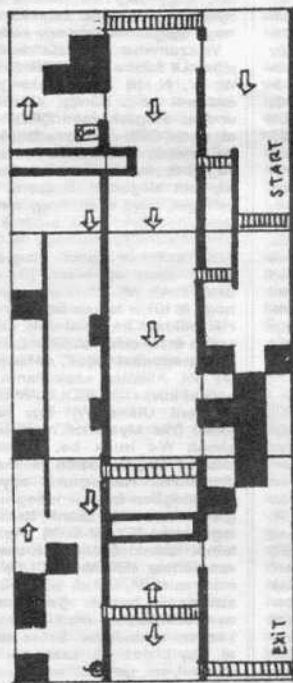
ASK (=TALK), CATCH, DANCE, DESTROY (=BREAK), DODGE (=JUMP), DRINK, EAT, FIGHT, RAB, LEAP (=JUMP),

LEAVE, LIST(EN), PICK (=GET), PUT (=DROP), PRESS (=PUSH), QUIT, READ (=EXAM), SHAKE, SHUT, SING, SMASH (=BREAK), START, TOUCH, TWIST, WAIT, UP, DOWN, WITH.

Nna. Hát ennyi tellett tőlem. Remélem, akad, aki hasznát veszi. Igen-igen halás lennék, ha egy olyan fajtárs, aki ennél tovább jutott, netán végigjátszotta a játékot (Drakulások!), megosztaná kincset érő tudását a CoV olvasótáborával, így velem is. Van egy-két kérdés, amire szeretnék választ kapni (a ventilátor megállítása, a kód elosztatása, hálófolyadék-képlet; Mysterio; fel/lemászás a házfalon, 950 font papír). Furcsa befejezés ez egy játékleírásnak, való igaz. A módszert a CoV-től koppintottam (l. Uninvited). Kösz a figyelmet & sok sikert a játékhoz! @ed

## Future Knight

Az igen megrázó SPIDERMAN-leírás után kikapcsolódásnak nem fog megártani egy jó kis FUTURE KNIGHT-térkép, a nagy mezőberényi térképprajzolótól, Szabó Sandortól. A 64-eseknek valószínűleg nyilvánvaló, hogy ez is konvertált játék, tehát 64-re ugyanúgy használható. (Egyébként Spectrumra is.)



## HIRDETÉSI AJANLATUNK MAGÁNSZEMÉLYEK RÉSZÉRE

**Nem kereskedelmi jellegű apróhirdetések:**  
Minden megkezdett 25 szó után 100,- Ft + ÁFA = 125,- Ft (Ebbe nem számít bele a név, cím, telefonszám, irásjelek)

Nem számítjuk kereskedelmi jellegű apróhirdetésnek ha valaki pl. számítógép konfigurációjától kíván megszabadulni.

### Kereskedelmi jellegű hirdetések

Szavanként 20,- Ft + ÁFA = 25,- Ft (Ebbe nem számít bele a név, cím, telefonszám, irásjelek)

Ide soroljuk azokat a hirdetéseket, amelyben pl. valaki programot kínál eladásra, vagy egyéb hardware kiegészítőket (pl. saját készítésű cartridge-eket) kínál nagy választékban.

### Egyéb szolgáltatások:

Expressz (a következő nyomdába kerülő CoV-ba biztosan bekerül): 100,- Ft + ÁFA = 125,- Ft

**BOLD** szedés (vastagított betűkkel): 50 % felár

**ITALIC** szedés (dőlt betűkkel): 50 % felár

Keret: 100 % felár

A hirdetési díj bármely postahivatalban befizethető rőzsaszín postai utalványon. A címzett rovatba kérjük feltüntetni: OTP, Bp. XI.Irinyi J.u.30. 1117. A csekk hátoldalán, a középűs megjegyzés rovatban pedig kérjük feltüntetni a számlaszámot és megnevezést: COM-WARE Kft. MNB 218-98426/41853-7, valamint azt, hogy: HIRDETÉS.

Ezt követően kérjük a hirdetés szövegét, az egyéb szolgáltatásokra utaló egyéb közlést, valamint az ennek megfelelő díj befizetését igazoló szelvényt (vagy annak másolatát) levélben a következő címre küldeni: COM-WARE Kft. Budapest, Pf.: 363. 1519.

## LEGOLCSÓBBAN VÁSÁROLHATSZ

új számítástechnikai szakszolgáltatásunkban

Commodore számítógépeket, kiegészítő egységeket, mágneslemezeket!

A kínálatból:

AMIGA 500	44.500,-
512K memóriabővítő	4.800,-
3.5" külső drive	9.980,-
C64/III. számítógép	14.400,-
C1541/III. drive	14.900,-
3.5" DS/DD floppy disk 10 db.	480,-
3.5" DS/HD floppy disk 10 db.	800,-
5.25" DS/DD floppy disk 10 db.	300,-
QUICK SHOT II. Turbo Joystick	800,-

Egy év garancia! Áraink az ÁFA-t is tartalmazzák!

Címünk: **HAÁR & HAÁR BT.**  
Budapest, XI. Bukarest u.15. F/3.

(Kosztolányi Dezső térenél)

Telefon: 1866-143

**Telefonon is megrendelhető bármely termékünket, és mi szállítjuk postai utánvétellel.**

**FIGYELEMI** Márciusban jelenik meg a 'POKOL ANGYALA' c. magyar nyelvű kalandjáték a Blue Angels Adventure Software forgalmazásában. C64-en, lemezen. A program előzetesét küldött lemezre ingyen felvesszük! További felvilágosítás: **B.A.A.S., Vác, Eperfa u.6. 2600**

64-es kazettások! Terminator, Turtles 2, Beast, stb. Eladó! Válaszborítékért lista. **Szűcs Sándor**, János-halma, Pf.: 18. 6440

## Chip-et csap-AT

Kezdő programozók kalandjai

Ilyen még nem volt!

PC tanfolyam fiatalok részére

Az érdeklődők **NOVELL** hálózaton ismerhetik meg az IBM PC (MS) DOS és a programozás (dBASE, Clipper) alapjait.

### Tematika:

- IBM PC (MS) DOS operációs rendszer és NOVELL alapismeretek;
- Adatszerkezetek, adatbáziskezelés;
- dBase, Clipper programozás;
- Táblázatkezelés

**Ideje:** 1 tanítási félév, heti 2x2 óra, vagy  
2 tanítási félév, heti 1x2 óra

**Dija:** 12.000,- Ft (*részletfizetési lehetőséggel!*)

Érdeklődni lehet személyesen:

### **NORTIA BT.**

Budapest, IX. Kinizsi u.13. I/1. 1092

**Telefonon:** 117-8248

A tanfolyam helye: Általános Iskola

Budapest, VIII. Fesztetics u.3.

(A 23. villamos Keleti Pu.-i végállomásánál)

**Az 1992-es év legeredményesebb  
hallgatójának egy PC AT konfigurációt  
ajándékozunk!**

## HIRDETÉSI AJANLATUNK KÖZÜLETI MEGRENDELŐK RÉSZÉRE

Borító 4. oldal:	40.000,- +ÁFA
Borító 2,3. oldal:	35.000,- +ÁFA
Belső 1/1 oldal:	28.000,- +ÁFA
Belső 1/2 oldal:	15.000,- +ÁFA
Belső 1/4 oldal:	8.000,- +ÁFA
Belső 1/8 oldal:	5.000,- +ÁFA
Belső 1/16 oldal:	3.000,- +ÁFA

3-szori lekötés és előre fizetés esetén **10 %**, 5-szöri lekötés és előre fizetés esetén **20 %**, míg 7-szeri lekötés és előre fizetés esetén **30 %** kedvezményt adunk!

**Anyagleadás:** megjelenés előtt 4 héttel.

Amennyiben médiaajánlatunk felkeltette érdeklődését, várjuk jelentkezését a következő címen:

**COM-WARE Kft.** Budapest, Pf.: 363. 1519

A részleteket ezt követően telefonon, ill. személyesen egyeztetjük.

C64-re lemezes felhasználói, játékprogramok kaphatók 5,- — 15,- Ft-ért. **Lőrincz Endre**, Hódmezővásárhely, Somogyi u.20. 6800

Nem! Ez nem vicc! Tényleg eladó egy originál, garanciális AMIGA 500-as 39.000,- Ft-ért! Utánvétellel, vagy személyesen. Cím: **Halmi Botond**, Sopron, Széchenyi tér 15. 9400

Commodore 16 (64 Kbyte-os) + magnó + joy-ok + 7 db. szakkönyv + játékok eladó. Irányár: 12.000,- Ft. A bevételt 1500 programot tudok szerezni. Cím: **Kopécal Gábor**, Győr, Gorkij (Teleki) út 10. I/3. 9022

Commodore Plus/4 programokat eladok, illetve cserélek. Megbízhatóság, gyors lebonnyalás! **Vida István**, Pécs, Szilágyi D.u. 10. 7623. Tel.: (06-72) 23-113 (d.u.)

A Blue Angels Adventure Software keres programozókat, grafikusokat programírás céljából, vagy kész programokat forgalmazásra átvenne. C64 lemez. Mindenkinél válaszolunk! Kedvező feltételek! Ha van telefonszám, azt is ird meg. Jelentkezni az alábbi címen lehet: **B.A.A.S.** Vác, Eperfa u. 6. 2600

Itt az OTHIS Software! Az országban egyedülálló ingyenes képes katalógus! Super olcsó árak! C64-re és AMIGA-ra eperfa! Irjál! OTHIS Software, Vác, Eperfa u. 6. 2600

Help Amigók! HELPI Akinek megvan a Dunagon Master garantián átszámított verziója (ami nem akad ki állandóan) az sürgősen írjon, busás jutalomban (proggy vagy money) részesül. Ugyanitt proggycserélt **Orcsik Róbert**, Balmazújváros, Dózsa Gy.u.3. 4060

Plus/4-en programcsere kazettán. Megvan: Bosszu, UV 1., Időregész, Driller, Elfo (Pigmy), Spy Vs Spy III. stb. Keresem: Games Heets, Defender of the Crown, Hexenküche, valamint mindenféle demo-kt. Akinek nincs megfelelő cserelapja, annak szívesen másolok. Választyeget küldj! **Kades Attila**, Győr, Bástya u.49. 9022. Tel.: (06-96) 17-630

Eladó C64-es alappép + 1541/II. lemezegység + MPS 803 nyomtató + DATASET + 12 kazetta + OC 118N lemezegység + 250 lemez + lemeztartó + szakirodalom + újságok + 2 joystick. Irányár: 50.000,- Ft. vagy Amigára cserélném. Érdeklődni lehet: **Hj. Takács József**, Kiskunlacháza, Bocskai u.12. 2340

AMIGA 500, TV monitor, külső drive-ok (3.5", 5.25"), AMIGA 1000, színes monitor, printer, C64 floppy, infravörös joystick nagyon olcsón, sürgősen eladó. Cím: **Tóth Károly**, Sopron, Hid u.4/A. 9400. Tel.: (06-99) 11-191

Commodore 1802 color monitor eladó 15.000,- Ft-ért. Érdeklődni a következő címen lehet: **Kopécal Ferenc**, Balatonfüred, Hámán Kató u.4/2. 8230. Tel.: (06-86) 42-862 (munkanapokon 6-14 óráig)

Keresek utántöltőt Bloodwych-et kazettára! **Mucsnányi Gábor**, Szolnok, Fényes A. u.76. 5000

## A 64 SZOLG ajánlata C64-re kazettára:

**C68B:** Warrior (utántöltés) / Jumpin Cubes / Tank Battlzone / Orlando / Gun City / Miami Chase / Swand and the Rose / Craft / Sysiphus / Breaker Engine / Sax

**C83A:** SHADOW DANCER (utántöltés) / LOGICAL (utántöltés) / Sentence / Firepit / Square Out / Hiskado / Foton / Pythos / Forty Five / Jooky Wilson Compendium Darts / Ikarus

**C86A:** ROLLING RONNY (utántöltés) / Ostfriesen Games / Snake Mania / Tarzan Goes Ape / Rugby the World Cup / Sky High Stuntman / Speedzone / Rip Off

Eladó teljes C64-es összeállítás, meghívott állapotban. Ezek: C64/II. régi belső-részrel, reset-gomb, porvédő, VS 1541 floppy drive, PROFEX DR 1000 Datenrekorder, MPS 801 printer, Quick Shot II. mikros joy, 50 db. lemez tele felhasználói és a legújabb játégrammokkal, 12 kazetta, 110 db.-os lemeztartó, 10 db. szakkönyv, egyebek. Mindez reális árban, 45.000,- Ft körül. **Csernák Sándor**, Hódmezővásárhely, Csik u. 18. 6800

IBM PC programcsere! Keresek ügyeségei és másképlős játékokat, valamint Prince of Persia felhasználói kézikönyvet! Cserébe adok: Sim City, F-19, Vette, DOG, Populous, Railroad Tycoon stb. játékokat. **Kulcsár Gábor**, Budapest, XIII. Hajdú u.15. 1139

C64/128 programlemezek eladók 1 db. lemez programmal 65,-, összesen 35,- Ft. Válaszbortékért listát és tájékoztatást küldök. **Kopécal Lajosné**, Budapest, III. Vizimolnár u.2. X/95. 1031

Eladó Amigához originál PROFEX típusú 3.5"-os disk drive és 512 Kbyte-os bővítő órával 9.900,- ill. 5.500,- Ft-ért. **Rosák Balázs**, Budapest, III. Vizimolnár u.20. I/2. 1031. Tel.: 1606-661

100 db. 3.5"-os disk: 4.900,- Ft. 50 db.: 2.750,- Ft. (programmal + 1.500,- Ft.). **Rókó Balázs**, Budapest, III. Vizimolnár u. 20. I/2. 1031. Tel.: 1606-661

Eladó kiváló állapotban lévő 1.5 éves, reset gombos C64 + 1541/II-es lemezegység + 70 db. lemez színvonalas programokkal (felhasználói, játékok) + kazettas egység 7 db. programkazettával 29.000,- Ft-ért. **Gombos László**, Madocsa, Tavasz u. 1/A. 7028

Commodore 16, Plus/4-es színvonalas programok olcsón eladók. Lemezen, kazettán. 91-es játékok, felhasználói kézikönyvek, Válaszbortékért listát küldök. **Tiedöczki Tamás**, Kiskunfélegyháza, Tanácsköztársaság utca 35. 6100

Eladó egy 1.5 éves Commodore Plus/4, 2 joystick, kazettás egység, 500 program, szakkönyvek, játékleírások! Sürgős! Irányár: 14.000,- Ft. **Heiling Tamás**, Tarnaméra, Lenin út 15. 3284. Tel.: (06-39) 45-444 (Tarnaméra 254)

Adok-veszek-cserélek C128/64 gépre programokat, 1110 lemezes, és 7340 lemezes ill. kazettás programom van. Cím: **Járóka László**, Budapest, XIV. Adria sétány 6. I/1.2. 1148

C64 + 1541/II. floppy + 130 db. lemez + 2 db. lemeztartó + magnó + 5 db. kazetta + joystick + könyvek eladók. Irányár: 35.000,- Ft. **Zelenka Zsolt**, Debrecen, Izsó u.11. I/5. 4028. Tel.: (06-52) 27-707

Eladó egy alig használt C64 alappép + 1541/II. floppy disk drive + 2 db. Quick Shot II. Turbo joystick + 52 db. lemez játékokkal (3M, PARROT + 1 másoros lemez leírásokkal + Nagy játékkönyv C64-re 2 lemezzel + 1001/3 játékkönyv C64/128-ra + CoV és SpV számai + szakkönyvek. Sürgős!!! Érdeklődni lehet: Telefonon: (06-41) 11-060. Levélben: **Biró Ádám**, Sárospatak, Kazinczy u.50. 30/B. 3950

Eladó új A500 (1.3) 40.000,- Ft-ért! A590 (20 MB Hardisk) 38.000,- Ft-ért. **Marton Gábor**, Balatonlelle, Sallai u.31. 8638. Tel.: (06-85) 50-584

Adios mindenkinél! Itt a Seltaeb boys band! Minden akor szeretni az éves programkészletetold diskre, akkor írj, és listát küldünk! Csak felbeplyezett választórtékra adunk választást! Pl. Mechanicus 100%, Hudson Hawk, Outrun Europe és még sok ehhez hasonló új programok. Címünk: **Vanyus Gábor**, Győr, Arany J.u. 22. 9021 és Tóth Erik, Győr, Molnár F.u.2. 9022

Eladó egy C64 + 1541/II floppy + 3 joy + 102 db. lemez + 120 db-os diskbox = 1 cartridge turbo + könyvek csak egyben 30.000,- Ft-ért. Cím: **Vörös Viktor**, Kisapostag, Váci Mihály út 7. 2428

Eladó AT 286 (12 MHz, 1152 kbyte RAM, 4 bővíthető, 2 Fdd/Hdd vezérlő, 1.2 Mbyte-os floppy, 1.44 Mbyte-os floppy, 81 Mbyte-ra formázott 41 Mbyte-os Winchester), mono VGA monitor, monitorszűrő, 101 gombos billentyűzet, egér. Szoftvert adok hozzá. 9 hónapig garanciális! Érdeklődni: **Tamasi Artúr**, Ajka, Béke út 49. 8400

Keresem C64-re a King's Bounty, Supernacy stb. programokat. Megvan: Last Ninja I-III, Bard's Tale III, Dragon Wars, North & South stb. A többi levélben. **Béres Attila**, Tiszaujárás, Rózsa út 8. 3580

Citizen 120D-hez C64 interface eladó! Tel.: Bp. 115-85-03.

Eladó egy 1 éves C64 + 1541/II. floppy + magnó + 2 joystick + 20 lemez + újságok, könyvek + 80 db-os lemeztartó. Ár megegyezés szerint. Cím: **Mahunka Tamás**, Hajmágyra, Táncoscs M.u. 17/1. 3273

Eladó egy ATARI 800XL + 1050-es floppy + eredeti lemezek szuper programokkal + amerikai Cartridge-ek + joystick. A lemezeket kívánásra átmásolom. Minden programhoz eredeti leírást adok. Cím: **Botyánzki Péter**, Békéscsaba, Derkovits sor 3. F/1. 5600. Tel.: (06-86) 27-040

1764-es RAM-bővítőt keresek, megvétel céljából. Tel.: Bp. 1564-051.

Az itt látható kollekciónak megrendelhető C64-re CSAK KAZETTÁRA a 64 SZOLG címen:

### '64-SZOLG', 2030 ÉRD, Pf.: 4.

1 kollekciónak ára (30 perc): 350,- Ft. 2 kollekciónak (60 perc): 1 db. 60 perces kazettán: 500,- Ft. Áraink a postaköltséget is tartalmazzák. A rendelést utánvétellel postázzuk! Az eddig meglévő kollekciónakról felbeplyezett bortékért listát küldünk! A hibás kollekciónakot visszacsereéljük!



Mielőtt ezek ismertésére eléválnánk, először is szeretjük őket magán-személyi és 'közélet' hirdetésére. Kezdjük a magán-személyekkel, ugyanis ott vannak általában a bonyodalmak: az apróhirdetési rovatot arra a célra találtuk ki, hogy mindenki kedve szerint megtalálhassa az érdeklődési körének megfelelő cserepartnereit, akár országos szinten is megkereshesse azokat az embereket, akiknek eladhatja hardware cuccait, illetve ha bármit keres, akkor azt minél gyorsabban megtalálja. Az mindig is egyértelmű volt, hogy ez a lehetőség ingyenes (a sok marhaság mellett legyen valami használható is már ebben az újságban!) az viszont soha nem jöttett, hogy valaki pénzért akar eladni játékok, közben meg ingyen akar hirdetni. Ha valaki venni akar játékok, az csak tegye — de ingyen inkább ne szórakozzon, így tehát szépen különválasztottuk az üzleti jellegű hirdetésekkel a más jellegűtől. Na persze a derék árusítók így szépen visszavonulót fújtak, és más köntösbe öltöztetve adták le a hirdetésüket (nem mintha bárkit is érdekelt volna ez). Az újabb problémák ott adódtak, hogy egy csomóan nekikillat szórakozni: mivel a dolgot ingyen volt, hát akkor úgy gondolták, hogy kétnaponta hirdethetnek valamit, kétnaponta megírják, hogy mégsem kell, üzenetnek egymásnak, felhívásokat intézzenek a néphez, meg hasonlók. Ez jópofa játék, de mivel a szórakozók elvették a helyet azoktól is, akik tényleg hirdetni szerettek volna valamit, azonkívül meg elég sok munkába kerül szétválogatni és bepótyogni a hirdetésüket (mindamellett, hogy nem arra használják őket, amire szeritünk kellene), változtattunk egy csöppet a játékszabályokon. Ezentúl minden apróhirdetés pénzért megy. Ha valaki hirdetni óhajt valamit, akkor nem a levele közepére teszi a hirdetését, hanem egy külön lapra írja le. A phoz kériük csatolni a hirdetés kategóriájának és terjedelmének megfelelő ellenérték postai utalványon történő befizetéséről szóló nyugta fénymásolatát. **(Hű, de szép mondat volt! — CoVboy)** A rózsaszín postai csekket a bankcímkünkre kerjük feladni (az első oldalon megtalálod az impresszumban). Ha hirdetsz valamit, a leveled borítékjára légy szives írd rá: "Hirdetés". Az árakat megtalálod a hirdetési rovatban, de azért leírjuk ide is:

— a nem software-eladással foglalkozó hirdetések díja minden megkezdett 25 szó után 100 Ft+ÁFA (125,— Ft). Ebben természetesen nem számít bele a név, cím és telefonszám. Ebben a kategóriában minden hirdetés beletartozik, beleértve azt is, ha valaki megunt számítógépetől óhajt megszabadulni. Ha egy leendő hirdetőnk eddig

is korrekten adta használatra a hirdetését, akkor attól igazán elnézést kérünk a pénzdíjért, de az még így sem olyan borzasztó drága. Összehasonlításképpen: hasonló témakörben egyedül a Mikrovilág c. újság közöl apróhirdetéseket el ott 36 karakter 100,— Ft. Aki a szórakozó urak közé sorolná magát (olyan nyilván nincs egy darab se), azoknak meg elmondjuk, hogy ez most olyan lett, mint a Vidám Park: mókázni lehet — csak fizetni kell érte. Természetesen a mókának is vannak határai: nyilvánvalóan nem fogunk olyan hirdetésekkel leközelíteni (még pénzdíj ellenében sem), amelyek valakinek sérthetik a személyiségi jogait (mert hogy az bennünk fog beperelni, nem pedig a hirdetőt) vagy az elemi jóízlet határain kívülre keveredtet.

— a programeladással foglalkozó hirdetésekkel kapcsolásban nincs semmilyen változás. Madárkám, eljött a Kánaán: mindent el lehet adni, loboghat a Jolly Roger, meg minden. Szavanként 20,— Ft+ÁFA-ért (25,— Fűszó).

— a közéleti hirdetésekről felesleges is beszélni, hiszen ezeket nyilván gazdálkodó szervek veszik igénybe, amelyek ismerik azt az egyszerűt is, hogy kérnek egy árajánlatot. Nyilvánvalóan nem fogunk kif-tek, bt-eket meg egyéb cégszerű intézményeket 20,— Ft+ÁFA-ért hirdetni. Ők nyugodtan megvehetnek legalább egy A6-os felületet is, mert számítást tudnak adni, azt meg levonhatják költségnak. Természetesen magán-személy is megvehet bármekkora felületet, ha óhajt.

Az imént leírtak lehet, hogy egy kicsit túlzott részletességgel tárgyalták a hirdetések témakörét, de mindez csak azért történt, hogy minden teljesen egyértelmű legyen mindenkinek. Ha ugyanis valaki nem óhajtja figyelembe venni a játékszabályokat — akkor nincs hirdetés. Ha nem külön lapra írja — akkor vár addig, amíg CoVboy nál sorra kerül, és akkor majd ő odaadja nekünk. Ha nem küldött fénymásolatot a csekkről — nincs hirdetés. És így tovább — ez így egyértelmű, nem?

Jaj, hát most jön a kedvenc témánk! A csekkelt! AZ ISTEN SZERELMÉRE! Kényőrgőre kérünk mindenkit, hogy ha valaki elküld nekünk egy csekket, akkor:

— olvashatóan írja rá a nevet és a címet (mondjuk nyomtatott betűkkel). Az irányítószámát is ráírhatja, ha éppen eszébe jut, de ha elfelejti az sem baj, mert azt legalább ki tudjuk deríteni a címből. Kreatívak vagyunk. De ha nem tudjuk elolvasni a nevet és a címet, akkor hogy a jócégbe küldjük el neki azt, amit kér? Mindössze 26 előfizetőnknek nem tudjuk az ilyen-olyan adatot kiolvasni. Ez végülis 1% alatt van,

tehát nem ez a jellemző, de hát ék elég idegesnek lesznek, ha nem kapják meg mondjuk ezt a 'számot'.

— a középső szelvény hátoldalára írja a számlaszámunkat (COM-WARE Kft., MNB 218-98426/41853-7). Az OTP-be ugyanis csak ez a szelvény fog megérkezni (egy marad a feladónál, egy pedig a postánál), és ha ott nem tudják, hogy ki a küldemény címzettje, akkor nem is fogják rátenni a számlánkra és nem is kapunk értesítő róla, hogy itt valaki valamit rendelt. Az OTP a saját számlájára fogja rátenni a pénzt és azt majd rendkívül jól érzi magát.

— a középső szelvény hátoldalára azt is írja rá, hogy mire küldte a pénzt; ha az összeg nyilvánvalóvá teszi, akkor ki tudjuk találni, hogy mit kérhet, de ha mondjuk egyszerre rendel egy Évkönyvet és két regényi számot, akkor hogyan találjuk ki?


Ha valaki mégse lenne képes ezekre az apróságokra, akkor nyilván nem érti azt, hogy miért nem tudtuk teljesíteni a kérését. Ilyenkor a helyes megoldás természetesen az, hogy apuval írat egy levelet (vagy ír ó maga), hogy bírósági utón fogja visszakövetelni a pénzt. Ez teljesen logikus. Mint az is, hogy mielőtt bírósággal fenyegetőzöl, elmegy egy ügyvédhez és megkérdezi tőle, hogy ugyan mennyire is vállalná a jogi képviselét a 249,— Ft-ért folyó perben. De van egy olyan alternatíva is, hogy mondjuk elküldi az igazoló szelvényének a fénymásolatát. Ha a név/cím volt olvashatatlannak, akkor azonnal megtaláljuk a cetlijét (az olvashatatlannak itt lógna a szobán keresztül, egy ruhakötőre felcsipeszelve); ha az MNB-számot nem írta rá, akkor a cetlijével mehetünk az OTP-be, és ott majd mi kivérjük belőlük: ha pedig azt felejtette le a cetliről, hogy mit is kér, akkor most végre mi is megtudjuk. Na, hát nem is olyan bonyolult az élett Bármily hihetetlen, nekünk is érdekünk, hogy ha valaki rendel valamit, akkor az mihamarabb megkapja.

Na, már csak egy téma van. Ez itt most az 1992. évi 1. számunk. A CoV évente 8 alkalommal jelenik meg (pontosabban 8 alkalommal, mert lesz egy dupla szám is). Tudjuk, hogy ez úgy általában véve nem újdonság, de több, mint százéves reklamátkok még január folyamán, hogy előfizettek, de még nem kapták meg a januári számot. Khm. Egyrészt az utóbbi két számunkban leírtuk, hogy a '92-es első számunk február végén fog megjelenni. **(Na de hát már ász van... — CoVboy)** Ez itt az első számú idé. A CoV 21-ben benne van a többinek is az ütemezése. Akkor kell elkezdeni idegeskedni, amikor ahhoz képest már egy hónappal később sem jött meg semmi. (Akkor meg már ügyis késő, mert addigra már messze járunk...) Huh! Hát ennyi.

## Továbbképző tanfolyam

Hello CoVboy! Azért bátorítottalak felkeresni téged, mert én eladom C-64-es gépemét és veszek helyette egy Amigát. En az állottam, hogy Amigán bejövnek a C-64-es lemez programok. Mert én nekem nemigen voltak modern és jó programjaim C-64-esen. De most olvastam a COV-ban a hirdetések és sok jó programgáza hirdetett. Ezért kérdezem azt, hogy bejön-e az AMIGA-n a C-64-es prg-mok. Mert ha igen akkor tovább folytánna a C-64-es programok beszerzését. Mert szeretném C-64-programokon ugyanolyan élvezetes játszani mint AMIGA-n. Érdeklődni szeretnék még, hogy AMIGA-hoz milyen disk kapható egybe? **(Milyen disk, milyen disk? Hat floppy diák! — CoVboy)** Azt szeretném még megkérdezni, (nem nagyon értek a tartozékokhoz), hogy AMIGA-hoz még milyen jó bővíthők kaphatók? **(Nagyon jó bővíthők — CoVboy)** És mi az, hogy eger, az egy joystick?

Na, ez az év is jól kezdődik! Tavalyi levelekre válaszolgatók... Először is nagy big pussy (eftad: puzsi és ne akard lefordítani) mindenkinek, aki akármít kívánt nekem, két nagy big pussy (legyen egy nappalra is) annak, aki ajándéktárgyakat rejtett a boríték mélyére, valamint nyolc nagy big pussy (octo-pussy) annak, aki engem kívánt valahova. A formalitásoknak ezzel elegend is tettünk. A decemberi természet szemléi először úgy gondoltam, hogy az ilyenkor dívo mániának megfelelően "új életet" kezdke: felakasztom magam! (Tavaly már úgyis sokan csodáltak lógósnak). Aztán rájöttem, hogy ugyan a világ nem érdeml meg az én csodálatos személyemet, de azt sem, hogy megszabaduljon tőlem — így tehát nekikálltam abcúgolni (levelezni). Az eredmény alant található és meglepő újdonságokat tartalmaz: egyrészt van benne egy újabb nyílt levél arról, hogy jóva tünnek a levelek, másrészt az egy vadonatúj rovat 'Forgószinpad' címmel, amelyben olyan érdekesebb levélábrákra válaszolok, ahol a teljes levelet nem tudtam ide beírni (hogy a 'Forgószinpad'-tól a szemem vagy a gyomrom forogt-e, azt mindenki döntse el maga). A rovat nyilvánvalóan tovább emelte a már amúgy is hihetetlen magasságokban szárnyaló tehemes lapok fényét, tehát mindaddig állandósítani fogom, amíg meg nem érkezik az első Lame-O-Tox-szal töltött csomag (az egy rovatírító).



(Ja, csak ezt most tolni kell, nem pedig eltörni — CoVboy) A Mega kártyára is kíváncsi vagyok. Nem lenne rossz, ha tudom mik azok a külső drive-ok és Kickstartok. Előre is kösz. Helló: NEMETH TIVADAR, Csurgó

**CoVboy:** Mivel az én szép rovatomban nem csak marhaságok találhatók, hanem súlyos tudományok is, már régóta nemis feladatokat tekintem, hogy a leendő Amiga-tulajdonosokat értékes instrukciókkal lássam el a boldog jövőt illetően. A fontosabb problémákra már menet közben válaszoltam, a többire pedig most fogok: természetesen az Amiga beolvasása a 64-es programokat (a modernek is!), máséllomban miért is csináltak volna? Nem kell hozzá más, csak egy 64 emulátor. Az emu egy Ausztráliában élő futóméda, a látór pedig vagy a családneve, vagy a verziószáma — mindent én se tudhatok! A Mega kártya természetesen nem más, mint a CoV-előfizetési csekk! A külső drive rendkívül hasznos dolog, mert így egyszerre nem csak egy, hanem akár több is tönkretehető súlyosabb "vírusos fertőzés" esetén (happci!). (Ez egyébként egy szakkifejtés, amit nemrég olvastam egy (számítástechnikai szaklap 386-os PC-kkel foglalkozó cikkében. Természetesen nem a "happci"-ra gondolok, hanem a "vírusos fertőzés"-re...) Most már csak egy kérdésre kell válaszolnom: a Kickstart egy olyan állapot, amikor guggolásból kezd el futni az emu, közben pedig maga mögött hagy egy-két (1.2) vagy egy-három (1.3) lártort. Remélhetőleg minden kérdésedre kielégítően válaszoltam. Ez úton szeretnék sok sikert kívánni az új Amiga használatához!

(Közben megjött a nagym, és az a véleménye, hogy a témát nem sikerült teljes egészében kifejtenem. Szerinte a legjobb az lesz, ha nagyon gyorsan beszerzel néhány magyar nyelvű szakkönyvet Amiga-témakörben. (Van az LSI-nek, a Műszaki Könyvtáraknak, meg még ki tudja kinek?) Aztán szerinte próbáld meg megszerezni az eredeti kézikönyvet is magyarul, mert az például neked nagyon el kell majd olvasnod.)

Intermezzo: Most közölték velem a felső hatóságok, hogy nagyon gyorsan nyírbá-

jam meg a Postát, mert csak 3 oldal lesznek, csak 2. Hát ezért dolgozik az ember?! Most egy csomó munkám kárba veszett... volna, ha 3 hét alatt nem idáig sikerült volna eljutnom. Milyen kis előrelátó vagyok! Az persze nem járja, hogy engem csak úgy kitűrnék innen, szóval a következő számban ellenséppással válszok: az 1. oldalon fog kezdődni a CoVboy Posta! (Igy legálább mindenki tudja, mire számíthat abban a számban...)

## Kalózok öröme

Tisztelt CoVboy! Rendszeres olvasója vagyok a lapnak. Kedvenc időtöltésem ez és a programok gyűjtése. Minden zsebpénzemet program vásárlására fordítom. Így volt ez most is, amikor a CoV 1991. júniusi (III. évf. 5. számából) kiválasztottam a 31. oldalról egy számomra tetszős hirdetés: **(Itt egy hirdetés szövege következik, felsorolással, névvel meg mindennel. Képzelték ide! — CoVboy)** Válaszborítékomban postafordultával listát kaptam. Kiválasztottam a számomra tetszős programokat, becsomagoltam egy kazzetával együtt, feladtam és vártam. Nem tartott sokáig. Egy nap a postáldában volt az értesítés, hogy mehetek a postára és 800,— Ft befizetés ellenében megkapom a várva várt programokat. **(NYOLCSZÁZ? Géppel együtt vettél játékokat? — CoVboy)** Sajnos ez hiú remény volt csak. Hazatérve nagy izgalmal bontottam fel a csomagot. Töltés, indítás... majd a nagy szemmi! Nem hittem a szememnek, 800,— Ft-ért cserébe a kazzetán csak a régről rajtamaradt disco-válogatás találtam. **(Hát te látod a zenét? Az már valami — CoVboy)** Ez nem lehet igaz, gondoltam. Újra az elejére tekertem, programoztam, indítottam... Az eredmény ugyanaz volt. Elkéseredésben elküldtem ezt a levelet X-nek, de Ő válasza sem méltaitott. Sajnos a 800,— Ft zsebpénzemet vissza már nem kaphatom, de kérem e levelet figyelemzetéül felközlőni híszékény sorszársaimnak. Végülzának! A csalás már a tinik körében sem idegen. Mi lesz így később! GYÖRGY TAMÁS, Budapest

**CoVboy:** Hmmm, hát itt több probléma is felvetődik. Az első az, hogy a nevet és címet nem irtam ide, mivel én nem tudok utánajárni a dolognak. Ez még azért itt nem olyan cég, mint egyes hangatos nevé magyar újságok, ahová mondjuk valaki beír, hogy "Gazsi bácsi ÁVO-s volt", Gazsi bácsit másnap meglinccselik az olvasók, aztán az újság következő számában pedig olvashatják: "Elnézést, a múltkor számunkban nyomdahiába csúszott be: Gazsi bácsi nem ÁVO-s volt, hanem MÁV-os..." Az tényleg nem volt korrek eljárárs tőle, hogy rajta hagyta a disco-válogatást a kazzetán. Máskor, ha ilyen gondod lenne, küldd el nekem: nyolcszázért én esküszöm úgy letöröm neked, hogy nyoma sem marad! Aztán nincs több gond vele. Persze lehet, hogy meglint valami postal turpisság van a dologban: véletlenül a Hungarotónnak vitték el a leveledet. A másik kérdés az, hogy ha te mondjuk budapesti vagy, akkor miért kaposvári hirdetés kellett kiszűrnöd magadnak, hm? Nem találtál budapesti hirdetés, ahol mondjuk a hirdetővel megbeszélhetted volna, hogy átmesz hozzá csereberélni? (Vagy ha neked már feltétlenül muszáj vásárolnod, akkor kifizeted a helyszínen!) Szerintem szokjál el az ilyen távól "beszerzés forrásokról". Ja, van itt még valami. A levél, amit a fickónak írtál:

Tisztelt Xl! Sajnálattal vettem tudomásul, hogy az általam megrendelt 8 db játékprogramot Ön nem vette fel az általam küldött kazzetára. Az eredeti megállapodás (Ön által, mint eladó által megadott árjegyzék) szerint 680,— Ft helyett, számomra érthetetlen módon, a postai váltóval a "nagy szemmiért" 800,— Ft-ot kellett fizetnem.

A fentiek alapján felkértem önt, hogy ezen levelem kézhezvételétől számított 8 napon belül az általam megrendelt programokat pótolni, vagy a 800,— Ft-ot részemre vissza küldeni szíveskedjen.

Ismételnem kazzetát nem küldök. Természetesen amennyiben megrendésemet teljesíti, kazzetája árát megterítem. Az eredetileg megrendelt programok:

GILDED AGE	150,— Ft
KING'S BOUNTY	150,— Ft
SINBAD	150,— Ft
IRON LORD	150,— Ft
SUSU	20,— Ft
ALVILÁG URA	20,— Ft
JAWS	20,— Ft
ZOMBIE	20,— Ft
Mindösszesen:	680,— Ft

Tisztelettel: GYÖRGY TAMÁS, Budapest

**CoVboy:** **GILDED AGE — 150...** Ennyit kért és te ezt ki is fizetted? Hohóhó! Ez mindjárt más megvilágításba helyezi itt a dolgokat! (Micsoda isteni szerencse!) Hiszen te egy Potenciális Vevő vagy! Hát neked, izé, Önnek vennie kell valamit tőlem! (Pillanat, körbenézek, hogy mi mozdítható a szobában.) Szerintem mi nagyon jó barátok leszünk: én Önnek egyszerűen mindent eladok, ami a kezem ügyébe kerül! Nagyon boldogok leszünk mi így ketten? Itt van ez a gyönyörű XT, szinte új, nincs többé 6 évesnél! Félmillió, és repülhet vele! Küldje a zsebpénzt! (Csak ennyi? Kérjen emlést, mert nátam aztán nagyon be fog vásárolni!) Mindegy mennyi pénzt küld, csak so legyen, majd én beosztom! A kazzetáit is küldje! (Sonyt kérek, ha lehet. HF-S 90) Úgy letöröm mindet, hogy meg se találja őket! Micsoda szerencse!...

Azt a figurát meg ott Kaposváron felvételtem ám a noteszombel! GILDED AGE szazötven? Igeen? Na, várjál csak, madárkám, nem fogsz te itt "programcserét" hirdetni 100+ÁFA-ért, aztán meg GILDED AGE szazötven! Még kettőt se tudsz pislantani, és én úgy megkaszálalak téged, hogy még a malacokat is el kell adnod! Még hogy GILDED AGE szazötven... (Drága Tamásom, tőlem megkapod százszüzért.)

## A Nagy Businessman

Hi CoVboy (j)+1.75+szakállas! (Szakállas? Hol van az már?! Az már rég megborotválkozott — CoVboy)

Figy! én 1991-ben lettem előfizető és februárban jött az első újság. Tehát akkor nekem februárban járna le az előfizetésem. És te mivel kikötötted, hogy január 15-ig kell befizetni az előfizetést nekem ottmaradt egy CoV-om potyára neked. Úgyhogy CoVboy vagy adsz egy régebbi potya CoV-ot or kifizeted az árát (és megint vagy) feladhatok egy ingyen hirdetés. Nekem az első és a harmadik felelme meg a legjobbban. A választás rajtad áll! (Akkor a második, de én ebből nem értem ám egy szót se — CoVboy) Gondolom, sokan vannak így, mint én. (Hogyan? Hogy nem akarnak fizetni? Persze, hát olyan sok van! — CoVboy) És pl. mi van azzal, aki decemberben lett előfizető. Úgy tűnik, ezen a gépen

mins kerdőjel, Folytatván; He? Megis van. (No, ez derék! Nem is kell beszúrkálnom, elszorakoztatod te magad anélkül is — CoVboy) ... Mind a két hirdetés 25 szavas, tehát ingyenes. CoVBoy, ne haragudj, de többet ésszel, mint fűrészzel. Ha igényt tartasz a 125 forintra, akkor a hirdetést olvaszd össze. OK? SZALAI ZOLTÁN, Leányfalu

**CoVboy:** **En ezt az előfizetést eszmefuttatásodat nem nagyon értem. Az előfizetéseket márciusig elfogadjuk, a január 15. csak azokra vonatkozik, akik helyet tudnának szorítani otthon egy PC-nek. Aztán ezzel is vártunk 31-ig, hogy azon előfizetők csekkjei is megérkezzenek, amelyet a posta használt néhány hélig forgatókének. Tudjátok, éves zárás volt mindenhol, lehet, hogy kellett a pénzeket egy kicsit... Inyen CoV. Nahát! Ez valami új vívmány lehet. (Színes ne legyen?) Ja, hát persze! Végre megértettem, mit óhajtasz: elő akvász fizetni a CoV '90-es és '91-es évfolyamaira! Na végre egy igazán jó ötlet! Jaj, a hirdetéseid helyett véletlenül ...-ot gépeltem. (De az boldban volt! 100% félr) Olyan szorakozott vagyok mostanában... Hogy igényt tartok-e a 125 Ft-ra? Micsoda kérdés! Ez olyan, mint a tótó: teljesen egyéyes. Ennyi pénzért ugyan olvasztás még azért nem jár, viszont azt szívesen megteszem neked, hogy mind a kettőbe beleszok egy-egy névelőt, ami szerintem hiányzik belőlük. Úgy már mindjárt 26 szó lesz mind a kettő, és az ugyebár kétszer megkezdett 25 szó. Az 500,— Ft lesz, illetve csak 400+ÁFA. Az ÁFA-t ugyan is elrabolja tőlünk a gonosz állam. Pedig mit össze nem dolgozunk már érte! Míg ezen elmélkedtem, rájöttem, hogy végülis demokráciában élünk! Így tehát megszavazzuk, hogy minden egyes olvasónknak havonta fel kell adnia egy hirdetést 100+ÁFA értékben (az előfizetőknek természetesen kedvezmény: nekik kettőt kell feladniuk). Menni fog ez, gyerekek!**

(Most, hogy elolvastam mit írtam, rádöbbenem, hogy a válaszom egy bizonyos pontján enyhén tudathasadásos állapotba kerültem. Elnézés, de közben megy a tv. Parlamentki közvetítést adnak.)

**Intermezzo:** Többen kérdeztek, hogy ha Getto elvonult nyaralni Szentkirályszabadjára, akkor ezután ki fog teheneket rajzolni a Tehenes Rovatra? Hát én nem, az biztos (az nem lenne jó nektek, ha én elkezdnék rajzolni), de hát csak van nyári szünet katonáknál! Most egyelőre Getto pihen. Fogdában van, mert tarkára festett egy MI-24-est.

## Hová tűnnek a levelek?

Egy csomóan megvádoltak, hogy nem válaszolok a levelekre. (Ez rágalom! Most nyílt levélben tiltakozom. (Legközelebb te se zárd le, és akkor majd hivatkozhatom arra, hogy szállítás közben kipottyantotta a Posta.) Hirtelen mozdulattal beleszólok Sörlock Holmes bőrébe, és megpróbálom végigkövetni egy levél útját, a kezdetektől egészen odáig, hogy én ki dobom a... megválaszolom. Pontokba szedtem az egyes fázisokat, és mindegyiknél külön-elemzem az esetleges hibalehetőségeket:

1. Felmerül benned a levélírás gondolata. (Na, itt kezdődnek máris a problémák. Gyorsan hessegesd el ezt a gondolatot magadtól. Annyit mindent lehet még csinálni levélíráson kívül...)

2. Megírod a levelet. (Akkor még már úgylis mindegy.)

3. Elviszed a postára vagy bedobod a levelezésre. (Ott is eltűnhet a levél! A postásklisszony a félig száradt körömlakkjával véletlenül egy másikhoz ragasztja, vagy például arab terroristák fellobbantják a levelezésre, és senki sem vállalja magára a felelősséget. Ez is elképzelhető.)

4. A levél eléri a postafiókig. (Az már régen rosz, tehát ilyenkor előfordulhat, hogy az ember letagadja magát, és egy másik postafiókból szedi ki a leveleket. Érdekes, a máséban mindig olyan kevés van! Minek ennek postafiók?)

5. A levél megérkezik hozzám és én véletlenül elolvasom. (Ez csak olyankor fordul elő, ha női név van a feladó helyén. A többi azt azonnal biztonságba helyezem egy ötletes szerkezetben, aminek csak az alsó részén levő pedálra kell lépnem, és máris vároja a levelet.)

Na jó, tréfára fordítva a szót: ezt itt most azért írkálom, hogy megszárogassam a ruhámat és homokot hintsek a fejemre. Tényleg volt egy jónéhány olyan levél, amire válaszolnom kellett volna, de megse tettem. A probléma ott van, hogy a leveleket egy nagy papundekli dobozban, tárolom, amiben azelőtt lézernyomató volt (minőségileg változás történt). Ezt néha megkavarom, és meríték belőle. Amikor a többiek hozzák a friss termést, akkor zutty! — beleöntik. Ezek nem kérdeznék, csak öntenek. A "friss termés" olyan 1-2 hetes, mert itt minden levelet mindenki végigolvas, aztán kapom meg én. Na, itt kezdődnek a gondok: ha a levélben hirdetés volt, akkor azt félreteszik, hogy be kell gépelni (addig a levél ott áll); ha a levélben valamilyen beküldött stuff volt, akkor azt elviszik gépelésre a kedves szóke lányhoz (addig a levél ott áll); ha a levélben valamilyen rendelés volt, akkor az oda kerül, aki postázgatni szokott (addig a levél ott áll). Na most amelyik levél témája nem vár megválaszolásra, csak tudomásul kell venni (vélemény, javaslat, stb.), azokat már meg se kapom. Amit meg megkapok, azok meg jó őszszekeverednek azzal, ami már úgylis itt van. Ez néha olyan érdekes dolgokat eredményez, hogy valaki reklamál, hogy nem válaszoltam neki, pedig legalább a beküldött leírását megköszönhettem volna; erre én visszairtok neki, hogy nem kaptam semmiféle ilyesmit tőle, biztos elkeverte a Posta; közben megtalálom a levelet a lábában úgy 4-5 hónappal azelőttől; nem gond, már itt is van a következő levele, hogy ha eltűnt a Postán, akkor hogyan lehetséges, hogy a beküldött stuffja már két CoV-val azelőtt lement?! Jajjj, de kellemetlen! Most mit írjak? Hoppá! Véletlenül beesett a levele az asztal mögé.

Akkor viszont megoldódott minden: nem kaptam meg ezt a levelet se... Szóval borzasztó kellemetlen ilyen ősidőkben kelt levelekre válaszolni, tehát majd kitaláljak valamit a technikám fejlesztésére. Addig is: ha nem válaszoltam volna a leveledre, amelyre azért illett volna, akkor az nem azért van, mert alapvetően bunkó vagyok (pardon, pontosítunk: nem csak azért nem válaszoltam...), hanem a cent leírta miatt. Meg egyébként sem volt benne válaszboríték. Nem is volt mire válaszolni. Rossz volt a cím is. Nem is kaptam semmiféle levelet tőled — biztos elkeverte valahol a Posta... (Egyelőre ennyit a levelezés "műhelytitkáról". Igény szerint újabb részletekről is felelőbentem majd a fátylat!)

**Intermezzo:** De jó! Most találtam három borítékot, és egyikben szíves levél! Hová lettek? Pedig mindig pedáns vagyok... Nem baj, akkor ezekre már nem kell válaszolni.

## Forgószinpad

Amint látod, ez egy rövid levél, hiszen amilyen ügyben kereslek, azt nem lehet levélben előadni, és a CoV-hoz is csak annyi köze van, hogy a lehetőség segítségével (amit ajánlani szeretnék neked) az újság ára talán jellekpeze is redukálható (pl. 20 Ft (nem vicc!)). Tehát várom hivásodat 1-175 héten belül.

SANDOR ANDRÁS, Budapest

**CoVboy:** **Kőzsi, de most nem veszek nyomdát. Papírgyártat se. Már van mind-egyikből kettő.**

Aki ezt a levelet elszajkítja, szerencsétlen lesz a szerelében. Ird le 4x és add oda 4 lánynak. Ezt éged el és közben gondold egy fiúra. 34 napon belül szerelm fog vallani. Sok szerencsét... (Ezt csak úgy találtam a ládikámban kizsóróval, szóval a feladó Anonymus. Vagy Anonuma?)

**CoVboy:** **Kőzsi, bébi, de nem vágyom egyetlen fiú szerelmre sem. Az olyan HIV-alkodó dolog... Mindenesetre előtem. Az a biztos. (Ha a levelet Frank Zappa küldte, akkor csökkentem a Freddie Mercury!)**

Az előző levelemre egy kicsit fura módon válaszoltál (illetve nem is válaszoltál). Én nem kérdeztem semmit a CoV-Évkönyvről.

TARSOLYI LASZLÓ, Budapest

**CoVboy:** **Na, tessék! Semmi se jó. Még mindig jobb, mintha olyanra válaszolok, amit nem kérdeztél, mintha olyanra nem válaszolok, mint amit kérdeztél, nem igaz?!**

Tisztelt Cím! Rendszeres olvasója voltam az önk lapjának, de sajnos nem találtam filippere játékot benne. Ha lehetne részem elkülden, persze díj ellenében egy ilyen fajta játékot, sürgősen. ISTÓK OTTÓ, Hajdúböszörmény

**CoVboy:** **Filipperral nem szolgálhatok. Látam viszont a Favoritban egyet 70 ezerért. Csak az nem egy újság, hanem egy söröző.**

## Már megint a lányok! (Fatal Error)

És igen, és itt van, és megszületett a mő! A feminin mozgalom újabb tagját üdvözölheted! (Na nem kell ez az óváció! Mindjárt elpirulok.) (Ez nem "óváció". Én így csúszok — CoVboy) Midőn olvastam nő társam levelét a 18. számban (az őcsém hiába dugta el előlem!), hogy más anyának sem közmóbusz a CoV. Hát akkor mit szólunk mi, a szomorú tesók?! (Nem is kell szólni semmit! Én megéreztem, hogy te egy előfizetési csekket akarsz... — CoVboy) Jelen esetben nővér. A család ifjabb himnusz tagjaira vagyunk utalva! (Ez a pofatlanság teteje, a szemtelenség netovábbja, ha maga a kérdés is süket fülekre talált! Már az őcsém is lenéz rá! (Ó 175-180 & én 162 (egy kis jóindulattal) 3)...

**CoVboy:** **Nem baj, az már méretes! (Nem kell visszaadnod, mint az éves pontyot.) Jaj! Skkkkkkkrrrrccc... Ez egy digi hangefekt volt. Azt jelezte, hogy vakvágyanra futott a levelezés! Hát bocss Eszter, de most látom, hogy te ide már nem fogsz beférni. Mindez azért, mert a többiek hozni bevezetőt írtak. Hát ilyen az élet! Hát akkor a jövő hónapig sziasztok.**



Ezzúttal - ismét sok Olvasó kívánságára - közzétesszük azt a betűrendes listát, amely információát ad arról, hogy a CoV 3-21 számaiban mely játékokhoz ill. felhasználó programokhoz találunk valamennyi segítségét (leírás, térkép stb.). A zárójelben szereplő első jelzés arra utal, melyik számban jelent meg, amit keresünk (pl. CoV 12), a második jelzés pedig a géptípust jelöli (64=C64, A=Amiga, +4=Plus+).

A-07 (CoV 5/+4); ALVILÁG URA (CoV 16/64); ARCANA (CoV 9/64); ASYLUM (CoV 20-21/64); BARD'S TALE II. (CoV 15/64); BARD'S TALE III. (CoV 11/64,+4); (CoV 13/64); (CoV 20-21/64,A); BAT'90 (CoV 18/64); BATMAN - THE MOVIE (CoV 4/64); BATTLE CHESS (CoV 15/64); BEACH VOLLEY (CoV 4/A); BERKS 3 (CoV 3/+4); BIO CHALLENGE (CoV 8/A); BLOODWYCH (CoV 12/A); BOBO (CoV 8/64); BOOMBY ADVENTURE (CoV 17/+4); BORROWED TIME (CoV 8/64/+4); (CoV 9/64,+4); BOSSZU (CoV 8/64,+4); BOX MANAGER (CoV 13/64); BÖLCEK KOV (CoV 10/+4); BRIDGEHEAD (CoV 10/+4); BUCK ROGERS (CoV 13/64,A); (CoV 15/64,A); BUFFALO BILL'S WILD WEST RODEO SHOW (CoV 3/64); BUSHIDO (CoV 16/64); CARMEN SANDIEGO (CoV 11/64,A); CARRIER COMMAND (CoV 12/64,A); CARTHAGE (CoV 14/A); CASTLE MASTER (CoV 13/64,A); CENTURION (CoV 16/A); CHAMPIONS OF KRYNN (CoV 11/64); CHUCK YEAGER'S ADVANCED FLIGHT TRAINER (CoV 7/64); CLUE MASTER DETECTIVE (CoV 19/64); CONQUEST OF CAMELOT (CoV 18/A); COPS'N ROBBERS (CoV 11/+4); CIRCUS ATTRACTIONS (CoV 16/64); CURSE OF RA (CoV 13/64); CURSE OF THE AZURE BONDS (CoV 8/64); (CoV 20-21/64); DALLAS QUEST (CoV 13/A); DANGER FREAK (CoV 6/64); DARK SIDE (CoV 4/64); DEFENDER OF THE CROWN (CoV 20-21/64,+4); DEJA VU (CoV 9/64,A); DEJA VU II. (CoV 20-21/A); DEMO DEMON (CoV 19/64); DEMONS DOM (CoV 19/+4); THE DETECTIVE GAME (CoV 17/64); DEMONOK BIRODALM (CoV 12/+4); DIR MASTER (CoV 19/64); DISKTOLVAJ (CoV 16/64); DIZZY III. (CoV 6/64); DIZZY II. (CoV 6/84); DOOMDARK'S REVENGE (CoV 20-21/64); DRILLER (CoV 7/64,+4); DRAGON'S LAIR (CoV 3/A); DRAGONWARS (CoV 10/64); DUCK TALEN (CoV 10/64); DUNGEON MASTER (CoV 20-21/64); ELITE sorozat (CoV 1-8/64,+4,A); ELITE (CoV 14/A); ELVARAZSOLT KASTÉLY (CoV 17/+4); EMLYN HUGHES SOCCER (CoV 19/64); ENIGMA (CoV 17/+4); ERIK THE VIKING (CoV 19/+4); EXTERMINATOR (CoV 14/64,A); EYE OF BEHOLDER (CoV 19/A); (CoV 20-21/A); F-1 MANAGER (CoV 14/64); F-14 TOMCAT (CoV 5/64); F-15 STRIKE EAGLE (CoV 20-21/A); F-16 COMBAT PILOT (CoV 15/64,A); FALCON (CoV 5/A); (CoV 6/A); FIGHTER BOMBER (CoV 14/64); FINDERS KEEPERS (CoV 13/+4); FIRE KING (CoV 13/64); (CoV 14/64); FIRMBASE (CoV 20-21/+4); FISH (CoV 14/64); (CoV 15/64); FLASH GORDON (CoV 19/+4); FOOTBALL CHAMPION (CoV 18/64); FOOTBALLER OF THE YEAR (CoV 7/+4); (CoV 17/+4); FRANKIE (CoV 8/64); FUTURE WARS (CoV 8/A); GAMES CREATOR (CoV 6-7/+4); GARFIELD - WINTER'S TAIL (CoV 4/A); GATEWAY TO APHAI (CoV 20-21/64); GENGSZTER (CoV 18/+4); GEYSHA (CoV 14/A); THE GOONIES (CoV 17/64,+4); GREMLINS (CoV 15/+4); GUADALCANAL (CoV 14/64); GUNSHIP (CoV 5/64,A); HARD DRIVIN' (CoV 6/64); HEATSEEKER (CoV 16/64); HEROES OF THE LANCE (CoV 13/64); HERO QUEST (CoV 20-21/64,A); HEXENKUCHE (CoV 18/+4,A); HOBBIT (CoV 13/+4); HOLLYWOOD POKER (CoV 14/+4); HOSTAGES (CoV 4/64); HÓS LOVAG (CoV 13/+4); HYPA BALL (CoV 19/64); IDOLABIRINTUS (CoV 14/+4); IDŐTÁZÓ (CoV 17/+4); INDIANA JONES III. (CoV 5/A); INKAK KINCSE (CoV 19/+4); INTO THE EAGLE'S NEST (CoV 10/64); INVICIBLE (CoV 17/+4); J.A.'S RALLY SPEEDWAY (CoV 18/64); THE JET SIMULATOR (CoV 17/+4); JETSONS (CoV 20-21/A); THE JOHNNY REB II. (CoV 20-21/64); JOURNEY (CoV 3/A); KAZIK & THE GHOSTS (CoV 4/+4); KAZMÉR A MACSKA (CoV 17/+4); KENNY DALGLISH'S SOCCER MANAGER (CoV 3/64); KINGDOMS OF ENGLAND (CoV 10/A); KINGS OF THE BEACH (CoV 11/64); KING'S BOUNTY (CoV 11/64); (CoV 14/64); (CoV 20-21/64); KING'S QUEST I. (CoV 7/A); (CoV 9/A); KISÉRTET KASTÉLY (CoV 17/+4); KNIGHTS OF LEGEND (CoV 17/64); KRISTAL (CoV 3/A); LAUREL & HARDY (CoV 8/64); LARRY I. (CoV 10/A); LARRY III. (CoV 10/A); (CoV 11/A); LASER SQUAD II. (CoV 12/64); THE LAST NINJA III. (CoV 17/64,A); LONE SURVIVOR (CoV 16/+4); LEGEND OF FAERGHALL (CoV 16/A); LOOM (CoV 13/A); LORD OF THE HELL (CoV 17/64); LORDS OF MIDNIGHT (CoV 19/64); LORDS OF THE RISING SUN (CoV 6/A); (CoV 7/A); MAGICIAN'S CURSE 5. (CoV 20-21/+4); MERMAID MADNESS (CoV 6/64); MICROPROSE SOCCER (CoV 14/64); MIKROBI (CoV 20-21/+4); MILLENNIUM 2.2 (CoV 11/A); MISSION (CoV 18/+4); MOONWALKER (CoV 5/64); (CoV 7/64); MYTH (CoV 7/64); NAUTILUS (CoV 12/+4); NEUROMANCER (CoV 5/64); (CoV 7/64); (CoV 9/64); (CoV 12/64,A); NIGHTMARE ON ELM STREET (CoV 11/64); NORTH & SOUTH (CoV 4/A); (CoV 13/64); OCEAN RANGER (CoV 9/64); PACKERER (CoV 11/+4); PIEDONE ADVENTURE (CoV 19/+4); PIRACY (CoV 19/64); PIRATE (CoV 20-21/+4); PIRATES (CoV 9/64,A); (CoV 10/64,A); (CoV 18/64,A); (CoV 20-21/64); PLATINA (CoV 14/+4); (CoV 15/+4); POLICE QUEST 2. (CoV 14/A); (CoV 16/A); POOL OF RADIANCE (CoV 12/64); (CoV 12/64); (CoV 20-21/64); POPULOUS (CoV 4/A); POWER AT SEA (CoV 12/64); POWERMONGER (CoV 13/A); POWER STRUGGLE (CoV 17/64); PRIME COMPOSER V1.0 (CoV 20-21/64); PROJEKT FIRESTART (CoV 10/64); QUEST FOR THE TIME BIRD (CoV 8/A); QUESTIONMANIA (CoV 3/A); RAILROAD TYCOON (CoV 17/A); REYS (CoV 9/+4); RICK DANGEROUS (CoV 5/64); ROBIN OF SHERWOOD (CoV 17/+4); (CoV 19/64,+4); ROCKET RANGER (CoV 3/64); (CoV 6/64); ROZSASZÉN PÁRDUC (CoV 12/+4); RUGBY MANAGER (CoV 19/64); SECOND WIND (CoV 20-21/64); SECRET OF MONKEY ISLAND (CoV 15/A); SECRET OF SILVER BLADES (CoV 16/64); SHADOW OF THE BEAST (CoV 5/A); SHINOBI (CoV 6/64); SHOJUN (CoV 6/A); SILKWORM (CoV 6/A); SIM CITY (CoV 6/A); (CoV 8/A); (CoV 19/64); SKATE ROCK (CoV 19/64); SNOWSTRIKE (CoV 6/64); SOUNDTRACKER V2.3 (CoV 1-3/A); SPACE ACE (CoV 7/A); SPACE QUEST 2. (CoV 4/A); SPEEDBALL 2. (CoV 18/64,A); SPIKY HAROLD 2. (CoV 14/+4); SPY VS SPY (CoV 18/64,+4); SPY VS SPY 3. (CoV 13/+4); (CoV 17/+4); STARLITE 1. (CoV 17/+4); STARSHIP ANDROMEDA (CoV 18/64); STEEL THUNDER (CoV 5/64); (CoV 7/64); STRIDER (CoV 5/64); STARGLIDER (CoV 10/64); STORM ACROSS EUROPE (CoV 18/64); SUNNY SHINE (CoV 10/64,A); (CoV 12/64,A); (CoV 20-21/64); SUPERCARS (CoV 20-21/64); SUPREMACY (CoV 14/A); SUSU A SARKANY (CoV 10/64); SWISS FAMILY ROBINSON (CoV 19/64); SWORD OF ARAGON (CoV 13/A); SZOKÁS A VÁRBOL (CoV 16/+4); TASS TIMES IN TONETOWN (CoV 12/64,+4); T.B.G. RISK (CoV 11/64); TERRAMEX (CoV 3/64); THE TEST OF HERO (CoV 18/+4); TEXT'N PICTURE EDITOR (CoV 20-21/+4); THUNDERBIRDS (CoV 19/64); TIMES OF LORE (CoV 16/64,A); TITKOS UGYVOK (CoV 18/+4); TOM & JERRY (CoV 9/64); TOTAL ECLIPSE (CoV 14/64); TREASURE ISLAND (CoV 14/+4); TUBE RUNNER (CoV 16/+4); TURBO OUTRUN (CoV 6/64); TUSKER (CoV 6/64); UNWANTED (CoV 12/64,A); UJ VADNYUGAT I. (CoV 10/64,+4); UJ VADNYUGAT 2. (CoV 11/64,+4); UNWANTED (CoV 12/64,A); UNWANTED (CoV 12/64,A); USAGI YOJIMBO (CoV 19/64); USS JOHN YOUNG (CoV 12/A); UNDRURUX A KIRALY (CoV 16/64); VOYAGER (CoV 4/A); WARGAME CONSTRUCTION KIT (CoV 16/64); WAR IN MIDDLE EARTH (CoV 3/64); (CoV 12/A); WASTELAND (CoV 13/64); WATERLOO (CoV 3/A); WILLOW PATTERN (CoV 6/64); WINDWALKER (CoV 15/64,A); WORLD SOCCER (CoV 18/64); X-COPY (CoV 3/A); X-THE ADVENTURE (CoV 5/64); XENOMORPH (CoV 17/64,A); ZAK McKRACKEN (CoV 19/64,A)

Public Domain (nem copyrights) Amiga software-ek, úgymint:

- demok
- slideshows
- music disks
- lemezes újságok

a legnagyobb választékból megrendelhetők. Válaszböríték és bélyeg ellenében természetesen listát küldünk.

## TRISTAR & RED SECTOR

Letét 103.  
Pf. 701  
1399  
Budapest

## GameShift

Írhattunk volna valami frappánst hirdetésnek, de úgy gondoltuk többet mond ha eláruljuk, hogy lemezejőségünkben 550-600 KByte információ (kb. kétszerese egy papírlapjának) közülünk C64-es olvasóinkkal, amit számos képpel és zenével teszünk színesebbé. Lemozlik minden küldött anyagot, lehet az kép, zene, leírás, ismertető, de, novella, egy-egy órával bármi, ami közérdeklődésre tarthat számot. Újságunkban sok minden található, többek között az alábbiak:

- játékleírás/ismertető
- felhasználói prg. leírás/ismertető
- humor
- rock-rovat
- Amiga és PC ismertető
- új programok bemutatása
- régi programok leírása
- hardver
- fantasztikus novella
- hirdetés
- programozástechnika (assemb.)
- demok (ismertetők és működők)
- basic segédletek
- órkéltet pótké-ek
- katalógus az oldid megjelent programleírásokról
- CTBK ismertető
- és még sok egyéb érdekesség...

Ezt az információhalmazt egyetlen havonta megjelenő lemezejőség, a GAMESHIFT hordozza, melynek ára jelmennyel együtt 70 Ft. Ennyit ér a leszámozott a lemez írást - nem sok újságot kaphatsz.

Egy jó hír a magnósoknak: A GS hirdedik, vagy nyegedik száma már kezdetben is kapható lesz!

Ha érdekel, írj a Commodore Tulajdonosok Baráti Köre címére, a Bp.1046.Úgélet u. 20.-ba, vagy a

Bp. 1046. Hajló u. 2-8.Általános Művelődési Központba.

Várjuk leveleiteket!