

A Commodore Világ előfizetése 1991. évre

A Commodore Világ nevű gazétát a Posta néven közismert vállalat nem mint lapot terjeszti, ezért a CoV-ra nem lehet a Posta HELIR-nél előfizetni.

Erre a nagyszerű manőverre viszont alkalom nyílik nálunk!

Az előfizetés feltételei nagyon egyszerűek, mindjárt elmeséljük őket. A múlt évben egy kicsit túlbonyolítottuk a dolgokat a különféle rózsaszín, sárga, hupikék (kis zöld szivekkel) színű csekkekkel, a háromkilométeres matematikai képletekkel, postaköltségekkel meg hasonlókcal, szóval most kicsit egyszerűsítettünk a dolgokon. Az újságban találás egy csekket és egy megrendelőlapot is. (Ha nem találás, az kellemetlen: kiesett vagy bele se tette a nyomda. Semmi baj, **jó lesz síma levél is.**) Visszatérve a megrendelésre: a csekket — miután a címédet és az összeget azon feltüntetted — bármely postahivatalban feladhatsz. Ha nem volt csekk az újságban úgy a megrendelőlapot (vagy egy levelet) küldd el a címünkre (**Commodore Világ, Budapest, Pf. 363, 1519** — de úgyis rajta lesz a levélpon). Ennek az eredménye az lesz, hogy valamelyik reggel egy csodaszép csekket lelsz a postaládában (ugyanolyan, mint aminek az újságban kellett volna lennie). Ilyen dolgot találni ugyan meglehetősen lehangoló (különösen reggel), de ez alól a bűvös CoV-csekk természetesen kivétel! Meglehetősen szórakoztató játék Magyarországon jelenlegi gazdasági helyzetében árat kalkulálni jövő évre egy újságnak (különösen, hogy a minap jelentették be a november 1-re várható 40-60%-os általános papíráremelés — ezt kéthavonta játsszák), de azért sikerült valahogyan összehoznunk a dolgot. Szóval a csekket egy ijesztő számot találás: **540,— Ft** (azaz 60,— Ft/db). Ez abból következik, hogy **jövőre szintén 9 CoV fog megjelenni**: január, február, március, április, május, szeptember, október, november, december lesznek a kitüntetett hónapok. **A nyári hónapokban ismét szünet van**, mert a pihenés az jár a dolgozóknak (a szakszervezet kiharcolta!) **Nyarra viszont megjelenik a CoV Évkönyv**, hogy azért ti se unatkozzatok. Midőn kezdedben van a csekk, már nincs más teendő, mint elsitálni egy postahivatalba és feladni (ott még le fognak vágni 24 Ft-ra kezelési költség címén) — jövőre pedig lehetsz a postaládát, ahova most kivételesen nem csekket, hanem CoV-ot fognak érkezni. (Most reklámszöveg következik, mert mindenképpen meg akarunk győzni a CoV-előfizetés korszakos jelentőségéről — ha már az eddigiiek is meggyőztek vagy magadtól is rájöttél erre a megéltvetre, akkor ne is töltsd az időt a további olvasásával, hanem add fel a pénzt, vagy dobd fel postán a megrendelőlapot. Szóval!)

Miért jó az neked, ha megrendeled tőlünk a Commodore Világot?

Erre elms kérdésre oly sok válasz kínálkozik, amelyeknek felsorolására 1 oldal nagyon kevés — de azért csipegetünk belőlük egy párat:

- **(Mert van benne levelezési rovat!!! — CoVboy)**
- **Nem kell keresgélnd az újságárosoknál**, házhöz kapod (ez különösen kellemes akkor, ha kisebb vidéki településen laksz).
- **Kb. egy héttel előbb olvashatsz**, mint ahogy megjelenne az újságárosoknál.
- **Lesz mit olvasnod a fürdőkádban.**
- **60 rénes forint ugyan 7 Ft-tal több a jelenlegi áránál**, viszont előfordulhat, hogy jövő ilyenkorra 100 Ft,— lesz egy kiló kenyér (jó úton haladunk felé) és akkor gyaníthatóan nem ennyibe fog kerülni a CoV. Viszont Te már előfizetted '91-re, tehát **akkor is 60-ért fogd megkapni**. Na persze az is lehet, hogy egy az egyben váltják majd a forintot a dollárral (amitől azért nem kell tartani) — akkor viszont meglesz az a boldogító érzésed, hogy csaptál nekünk egy jó kis biznisszt...
- **A CoV-nál csupa boldond ember van és előfizetőink között** — pusztá tréfából természetesen — **20 db CoV Évkönyvet sorolunk ki**. Tehát ha előfizetél a CoV-ra, akkor ne lepdődj meg, ha nyáron csomagod érkezik és benne egy ingyen ajándékot lelsz. (Persze azért kibontás előtt hallgass meg, hogy nem kettyeg-e...)

Na jól van, ennyi most már bőven elég is lesz a Nagy CoV Reklámkampányból. Magától adódik a következők:

"Megrendelni vagy nem megrendelni? — Hát ez nem lehet kérdés!..."

Nem tudsz megszerezni valamilyen C64-játékot? Rendelj a **WAREZ CASTLE**-től! Szükséged van a lehető legrövidebb stúffokra? Egy hetes töréss programokra? Contactjaink révén a legfrissebbek vagyunk az országban. Szükséged van bármelyik programra, ami a CoV-ban megjelent? Ők is tőlünk kapják a programokat! Szükséged van BARMIL.YEN programra, ami egyáltalán bejött az országba? Fordulj hozzánk, **MINDEN** hozzájárulást a **WAREZ CASTLE** 64-es programküldő szolgálat, **CSAK LÉMEZEN!** A Commodore világgal kötött szerződésünk csak egy fél oldalra szól, teljes listát nem tudunk közölni, mert túl lenne vele. Ezért csak a szeptemberi ajándékajánlat tartalmazza HÖT WAREZ-kategóriánk kollektióit tudjuk bemutatni:

- 01: **KING'S BOUNTY**: Érdekes típusú, a középkorban játszódó arcade/adventure. Mintha keresztetkét volna az IRON LORD-ot bármelyik szerepjátékkal és nyakon öntötték volna egy adag stratégiaiával. A grafikájával egyébként kenterbe veri az IRON LORD-ot.
- 02: **TIME MACHINE**: Időutazás egy örült professzorral. Arcade/adventure, hasonló a TUSKER-hez.
- 03: **TIH YAWN**: hagyományos adventure a középkorban.
- 04: **ATOM ANT**: arcade 8 szinten a népszerű rajzfilmfigura szerepében.
- 05: **MIDNIGHT RESISTANCE**: egysemleges kommandó a családtagok kiszabadítására. Örült lövöldözés.
- 06: **TIH GUARDIAN ANGEL**: a FREDDY HARDIST folytatása, akciójáték.
- 07: **TIH WOMBLES**: Kezves mászkálós játék egy időtá lennyel, akinek különböző feladatokkal kell megoldania. Tök jó a zenéje.
- 08: **GREG NORMAN'S ULTIMATE GOLF**: golfjáték, a lehető legjobb opcióval, kiváló grafikával. Amiga-szintű.
- 09: **KEYS TO MARAMON**: Klasszikus kalandjáték, mászkálós kivitelben.
- 10: **WHERE IN TIME IS CARMEN SANDIEGO**: Nyomozós kalandjáték, nagyszerű grafikával, mulatságos animációval. Majdnem ugyanolyan szép, mint Amigán (3 oldal).
- 11: **NIGHT BRIDE**: Az OCEAN legújabb akciójátéka, hatalmas lövöldözés.
- 12: **SUNNY SHINE**: CoVboy azt mondta, benne lesz a leírása ebben a CoV-ban.
- 13: **DUCK TALKS**: Donald kacskák harca az Év kacskája címért. Arcade és stratégia egyben, szuper grafikával.
- 14: **SECRET OF THE SILVER BLADE**: Szerepjáték. Az SSI Forgiven Realms sorozatának (POOL OF RADIANCE, stb.) 4. része. (6 oldal)
- 15: **FIGHT PALACE**: Mulatságos harc játék különféle bolygók, fantaszit ellenfelekkel.

Ez a lista a szeptember 28-i állapotot rögzíti és már réges-régen elavult, mire ez a hirdetés megjelenik. Felbőgözött vásárbortékek viszont bárki-nek állnak igényre és kielégítendő: ha nem találnd a keresett programot kollektióinkon, írd meg a címét, csinálunk egy olyat is! Most pedig következzenek a piackon nyitnak egy kollektió (azaz 2 lemezoldal) ára mindössze 250 Ft, amely magában foglalja a lemez árat + a postaköltséget + a postai utánvét költségét + 25% ÁFA-t (több lemez rendelésekor nem kell további postaköltséget fizetnünk, így minden további kollektió ára 200 Ft-ra módosul). Természetesen bármilyen esetlegesen hibás lemezt díjmentesen kicserélünk.

Időiglenes címünk: **WAREZ CASTLE, Budapest, Pf. 363/II, 1519**

Az országban a legfrissebb, a leggyorsabb, a legjobb: **WAREZ CASTLE**

Intro

Tartalom

Intro	1
Info	2
Duck Tales (C-64, Amiga)	3
Sunny Shine (C-64, Amiga)	4
Pirates 2. rész (C-64, Amiga)	7
Dragon Wars (C-64)	12
Új Vadnyugat (C-64, Plus4)	17
Larry 2. (Amiga)	19
Kingdoms of England (Amiga)	23
Plus4 sarok (Plus4)	24
TökösMákos	26
Elsősegély	28
Olvasói hirdetések	29
CoVboy Posta	31



Épp ez jutott eszünkbe...

Jó nagyot kívánunk mindenkinek. Már megint itt volnánk. (Ameny-nyiben ez a számunk csak a 2000. év után fog megjelenni, akkor a "megint"-et kerekít relatív időzési tényezőnek tekinteni.)

Hát talán kezdjük ott, hogy CoVboy teljesen megőrült: belezsúfolt ebbe a számba egy csomó olyan anyagot, amit csak a következő akartunk beletenni. (Ha kész van, hadd menjen, nem igaz?! – CoVboy) Ennek köszönhetően például a PIRATES szövműzset betűit valószínűleg csak sorvezetővel lehet majd elolvasni – azt mondta, csak így fért bele 5 oldalba. A látáskárosodásért tehát őt tessék majd okolni... (Most mit csinájak, ha több mint 400.000 karaktert csak így lehet beleyornni 32 oldalba?! Egyébként is: ahol több hasámban van, ott még olvasható – CoVboy)

Lassan itt az év vége, tehát ismét aktuális téma lesz a CoV éves előfizetése, mivel a terjesztésünk soha nem tartozott az igazán erős oldalaink közé. A jövő évi előfizetés részleteiről a belső borítón olvashattok különféle infókat.

Sokan érdeklődtek még a tervezett CoV Évkönyvről. Hát az a helyzet, hogy azt karácsony előtt akartuk kihozni, de idén már biztos nem lesz belőle semmi. Mivel a CoV jövő évi utemzése olyan, amilyen (ld. a borítón), úgy gondoltuk, hogy a legcélszerűbb lesz jövő év májusában megjelentetnünk – akkor nyáron sem fogtok játékleírásáshányban szenvedni...

CoVboy állandóan azzal nyugtat bennünket, hogy a levelezőpartnereinek még az ingyenes hirdetés által nyújtott lehetőséggel is folytonos problémát okoz különféle játékok beszerzése, különösen a CoV-ban megjelent játékok esetében. Azt mondta, hogy találunk ki valamit erre – nem találunk ki semmit, viszont jelentkezett néhány figura, akik ilyen emberbaráti tevékenységet folytatnak 64-es játékokkal. Talán mindenki emlékszik rá, hogy a boldogult emlékeztető "Kazettaküldő Szolgálatát" egyszer már jól porul jártunk szóval erősen szívtuk a fogunkat – de ha egyszer van ilyen szolgáltatásra igény, akkor ám legyen! (Ja, meg jól meg is kaszáljátok őket! – CoVboy) Szeretnénk azonban néhány dolgot előre leszögezni: a WAREZ CASTLE ugyan használhatja a postafiókunkat (amíg nem szereznek maguknak egy másikat), de nem a CoV által üzemeltetett tevékenység! Így a különféle igényekkel és problémákkal ne hozzánk, hanem hozzájuk forduljatok! Szeretnénk azt is előrebocsájtani, hogy ha anyni gond fog velük kapcsolatban feimerülni, mint a kazettásokkal, a hirdetési lehetőséget és a postafiókot azonnal megvonjuk tőlük! (És megmondánátok, hogy akkor én honnan fogok friss árut szerezni nektek?! – CoVboy)

Egyébként mostani számunk egy újabb rovatval bővült – egy másik igen "népszerű" pedig véget ért. Az "Elsősegély" a TökösMákos onláló része, amelyben az általatok beküldött rövidebb információkat gyűjtjük össze. Ha gondoljátok, akkor tovább osztathatjuk a dolgot és csinálhatunk egy hepline-rovatot adventure- és RPG-játékosoknak is: például úgy kezeljük, hogy ha valaki elakad egy játékban, akkor küldi a levelet, hogy hol és mi a gondja – ha tudunk rá válaszolni, akkor közöljük a választ, ha nem, akkor a kérdését és a címet, hátha a választ megírja neki valaki. Ugyanitt közölünk hasznos tippjeiket is. Persze ehhez a dologhoz ti is kelletek...

Na jó, most már nem jut más az eszünkbe. A téglalapunknak vége, de az újság még csak most kezdődik – nem ért lélekben megerősíteni magokatkatt!...

Commodore Világ elméletileg havonta, gyakorlatilag össze-vissza megjelendő Commodore-vicclap

Felelős kiadó: Rucz Lajos, Kiss László

Felelőtlen szerkesztő: CoVboy

Címlepterv és GFX: Müller Mihály (Kis Getto)

Munkatársak: Török Tibor, RPG-tudós;

Gábor, aki lölte a képernyőt (screenshot);

Béla, aki kávét öntött a 64-ünkbe;

és főleg TE, aki megvette a CoV-ot!

Szedés, tipográfia meg ilyenek: már megint CoVboy
Szerkesztőség: az nincs, de nagyszerűen el lehet érni bennünket Spectrum Világ, 1519 Budapest, Pf. 363 címen (itt lehet régebbi CoV-ot és SpV-t is rendelni).

ISSN 0866-0808

Pátéria Nyomda

Felelős vezető: Vass Sándor vezérigazgató

GOLDEN JOYSTICK AWARDS '90/ZZAP! READERS' AWARDS

Valamikor tavaly, a CoV 2. számában (amelyiknek az a szép Batman volt az elején), már hírt adtunk egyszer az EMAP kiadóváladat és a Computer & Video Games GOLDEN JOYSTICK AWARDS rendezvényéről, amely Anglia egyik legrangosabb software-fesztiváljának számít: a szigetország vásárlóközönség-szavazza meg különböző kategóriákban az elmúlt év legjobb játékaikat. Akkoriban nagyon sok levelet írtatok nekünk, hogy ilyen témájú cikkeket máskor is közölhetnénk. Ez a "máskor" most jött el, mert közben idén ismét kiosztották az "Arany Élvpálcikákat" a B és 16 bites kategóriában.

A két kategórián belül nem különítenek el egyes géptípusokat: a B biteseknél a 64-, Spectrum- és Armstrad, a 16 biteseknél pedig az Amiga-, Atari ST- és PC-tulajdonosok szavazatainak összesítése adta meg a végeredményt. Az eredmények megosztása szerint egyébként a tavalyi OCEAN-"hegemónia" kissé felengedni látszik, számos kisebb cég feljövőben van. Hát akkor nézzük sorban a nyerteseket, zárójelben a mi "kommentárjainkkal" (talán azért nem árt hozzátenni, hogy a szavazáson a '89 áprilisa és '90 márciusa közötti időszakban megjelent játékok vettek részt):

A legjobb grafika (8 bit): MYTH, System 3
(Hát éppenséggel nem rossz a tipp...)

A legjobb zene (8 bit): CHASE HQ, Ocean
(???)

A legjobb szimuláció (8 bit): CARRIER COMMAND, Rainbird
(Tényleg ez lenne az?)

A legjobb coin-op konverzió (8 bit): CHASE HQ, Ocean
(Nincs összehasonlítási alap — no comment.)

Az év játéka (8 bit): THE UNTOUCHABLES, Ocean
(Hát az tényleg szépen sikerült...)

A legjobb grafika (16 bit): SHADOW OF THE BEAST, Psygnosis
(Ugy látszik, egyezik az ízlésünk)

A legjobb zene (16 bit): FUTURE WARS, Delphine
(Jézusmária! Az a szörnyűség?!...)

A legjobb szimuláció (16 bit): M1 TANK PLATOON, Microprose
(Hmmm, az PC-n is nagyon kellemes)

A legjobb coin-op konverzió (16 bit): HARD DRIVIN', Domark
(Ld. a 8 bitnél)

Az év játéka (16 bit): KICK OFF, Ancon
(A legjobb fociprogram Amigán!)

Az év legeredetibb játéka: POPULOUS, Electronic Arts
(Csak azért, hogy CoVboy is élvezzen... egyetértünk.)

Az év software-háza: OCEAN
(Kí más is lehetett volna?)

Ez a lista véleményünk szerint meglehetősen furcsára sikeredett, különösen azért, mert csak a szavazás első helyezettjeit hozták nyilvánosságra, nem pedig az első hármat, ami azért kicsit átfogóbb képet adott volna az angolok ízléséről. Érdekességképpen nézzünk most egy kissé kevésbé általános (64 és Amiga) és több kategóriára bontott listát, amelyet a ZZAP! c. újság olvasói állítottak össze. A ZZAP!-ról annyit kell tudni, hogy pillanatnyilag ez Nagy-Britannia legnagyobb példányszámban eladott 64-es havi magazinja, az EMAP konkurensének, a Newsfield kiadói láncknak az egyik tagja. Ők is megrendezték a maguk kis szavazását, de az ő listájuk — talán a szelektálás és a helyezések közlése miatt — jóval áttekinthetőbb, mint az előbbi:

Az év legjobb játéka (64):

- TURBO OUTRUN, US Gold
 - BATMAN THE MOVIE, Ocean
 - THE UNTOUCHABLES, Ocean
- (Hogy került ide a TURBO OUTRUN?)

A legjobb grafika (64):

- The UNTOUCHABLES, Ocean
 - MYTH, System 3
 - BATMAN THE MOVIE, Ocean
- (Maradhat...)

A legjobb zene (64):

- TURBO OUTRUN, US Gold
 - MYTH, System 3
 - The UNTOUCHABLES, Ocean
- (Hm, fogas kérdés...)

A legjobb adventure (64):

- SCAPEGHOST, Level 9
 - INGRID'S BACK, Level 9
 - ZAK McKRACKEN, Lucasfilm
- (Szegény Zak! Hogy lecsúszott!...)

A legjobb stratégia/RPG (64):

- LASER SQUAD, Target Games
 - CURSE OF THE AZURE BONDS, SSI
 - SPACE ROGUE, Origin
 - DRAGONWARS, Interplay
- (Huh, ez egy nagyon jó lista!)

A legjobb software-ház (64):

- OCEAN
 - SYSTEM 3
 - US GOLD
- (Cserét kérünk az első két helyen!)

A legrosszabb játék (64):

- AFTERBURNER, Activision
 - COBRA, Ocean
 - DOUBLE DRAGON, Virgin
- ("Tin Joystick Awards", hehehe...)

A legjobb grafika (Amiga):

- XENON 2, Mirrosoft
 - SHADOW OF THE BEAST, Psygnosis
 - OPERATION THUNDERBOLT, Ocean
- (Akkor is a BEAST a legjobb!)

A legjobb zene (Amiga):

- XENON 2, Mirrosoft
 - BATMAN THE MOVIE, Ocean
 - SHADOW OF THE BEAST, Psygnosis
 - BLOOD MONEY, Psygnosis
- (Szerintünk meg az utóbbi kettő volt a jobb.)

A legjobb adventure (Amiga):

- INDY III. ADVENTURE, Lucasfilm
 - FUTURE WARS, Delphine
 - Drakkhen, Imageworks
- (Az első kettővel teljesen egyetértünk.)

A legjobb stratégia/RPG (Amiga):

- DUNGEON MASTER, FTL
 - SIM CITY, Infogrames
 - DRAKKHEN, Imageworks
- (Nem jó ötlet RPG-t és stratégiát egy kalap alá venni...)

A legjobb software-ház (Amiga):

- OCEAN
 - MIRRORSOFT
 - PSYGNOSIS
- (A PSYGNOSIS megérdemelte volna a második helyet)

A legrosszabb játék (Amiga):

- WILLOW, Mindscape
 - TOM AND JERRY, Magic Bytes
 - POWER DRIFT, Activision
- (Nahát voltak még shit-ek ezeken kívül is...)

Hát ezek voltak a ZZAP! olvasóinak a szavazatai. Az újság még egy meglehetősen formabontó kategóriában is megszavaztatta a népeket: mindenki leadhatta a voksát az Évtized Legjobb Játékára is. Itt mindent egy kalap alá véve, de főleg a játékot szem előtt tartva szavaztak:

Az Évtized Játéka (64):

- ELITE, Firebird
 - ROBOCOP, Ocean
 - LAST NINJA 2, System 3
- (Hogy a ROBOCOP-ban mi tetszett annyira nekik?!...)

Az Évtized Játéka (Amiga):

- DUNGEON MASTER, FTL
 - KICK OFF, Anco
 - ELITE, Firebird
- (Elég jó a KICK OFF, ha az évtized játéka között is 2. lett)

Mindenesetre a két szavazást összevetve az derül ki, hogy a szigetország lakóinak tetszési köre még az egyes újságok olvasói körén belül is meglehetősen eltérő. Persze mindenképpen érdekes, hogy hogyan vélekednek az angolok — mégha néha kissé meglepően is...

Duck Tales

A népszerű rajzfilm- és képregényfigurákat nem nagyon kimélik a software-házak: állandóan számítógépes hősöket csinálnak belőlük. Különösen kapósak a Hanna-Barbera és a Walt Disney-művek: vajon ki tudná összeszámolni, hogy szerencsétlen Donald kacsa már hányadik játékon kacsázik át? Most megint itt totyog egy adag a különféle háziszárnyasokból: a DUCK TALES egy nagyszerűen kivitelezett elege az összes játékkategóriának. Sőt még "szerepjáték" is: egy kacsa szerepét fogjuk alakítani. Ezt az urat Scrooge-nak hívják és évek óta ő nyeri a Dime ("Tízcentes") Magazin által meghirdetett "Az Év Kacsája"-versenyt. A játék elején egy Flintheart nevű másik kacsa épp emiatt mérgeződik és azt bizonygatja, hogy idén akkor is ő lesz a győztes, ha a kacsatojásból kakukktiókák kelnek ki. Természetesen Scrooge sem azért 20 év óta Megakacsa, hogy egy ilyen kihívás elől kitérjen: hát akkor legyen a verseny győztese az, akinek 30 nap alatt sikerül több pénzt szereznie. Következik a nehézségi fokozat beállítása, a könnyű pénz (EASY MONEY) a legegyszerűbb és Flintheart már el is robogott — kezdődhet a Nagy Pénzvadászat!

A játékban három nagyobb részben lehet pénzhez jutni. Az első a pénccéljót mögött található pénzestorem (MONEY BIN), ami középen látható. Választása után a kacsánk egy hatalmas terem tetején találja magát. Eppen egy trambulínon hintázik. Innen fog majd rövid légi út után fejest ugrani az alant elterülő pénztengerbe. Miután előbukkant a mélyből, kiköpi azt a néhány érmét, amit véletlenül lenyelt, aztán számba veszi a szerzeményeket. Értékesebb érme (RARE COIN) meglelése esetén a kasszánk akár 1.000 dollárral is növekedhet. Erdemes egyébként itt kezdeni a játékot.

A CONTROL CENTER-t választva kincskereső körútra indulhatunk a világban. Először is "Gyro Gearloose Anti-Kém Titkosítási Rendszer" jelentkezik be egy dekódolásra, amely talán egykoron a játék védelmét volt hivatott ellátni... Itt egy világtérképet kapunk egy csomó bolondos nevű helyszínnel. Az alsó sorban látható, hogy mennyi pénz van nálunk és a versenyből eddig hány nap telt el, feül pedig annak a helyszínnel, amelyen a kurzor éppen áll. A "tűz" gomb megnyomására szöveges infót kapunk a kijelölt helyszínről, az utazás idejéről (TRAVEL TIME), a kincs nevééről (TREASURE), leírásáról (TREASURE DESCRIPTION) és az értékéről (TREASURE VALUE). Ali Baba Barlangjában (Ali Baba's Cave) például Ali Baba 2.200 dollárt érő arab lámpása a kincs, aminek a fénye esetleg beragyoghatja öreg napjainkat; Kenyában lehet fényképezni 500 dollárt érő rózsaszín elefántot és pöttyös zebrát; Trala La-ban 3200 dollárt érő Drakespeare kőziratot találhatunk, amely MacDuck tragédiájának az eredetije — és így tovább, hasonló elmes nevekkel. Az infonál a jobb alsó sarokban két ikon jelenik meg: a térképet választva tovább folytathatjuk a vágatást a helyszínek között, a repülőgéppel pedig elutazhatunk a kiválasztott helyszíntre megpróbálkozni a kincs megszerzésével. Kitétetett helyszínt a Makaróni-sziget (Isle of Macaroon); itt nincs kincs, viszont a verseny bírái innen figyelik a mérkőzés állását és itt lehet biztonságos széfbe helyezni a már megszerzett értékeket. Itt lehet megnézni a verseny pillanatnyi állását is, amelyet egy ingó mérleg szemléltet a nyereszó álló kacsa vigyorgó és a vesztesre álló kacsa bouzusz feje között. Az irodába a Scrooge's Office megadásával léphetünk vissza.

▽ "Akkor is én leszek a Megakacsa!"



Fényképezés: Ha a kincs valamilyen állat, akkor fotózni kell. Itt nincs semmi veszély, csak ügyesnek kell lennünk. Egy szikla mögött állunk és három irányban forogva kell lefotózni a megjelenő állatokat. Ha a fotó sikerül, akkor az állat egy ideig elkerekedett szemekkel bámul ránk. Összesen 12 képet készíthetünk. Miután mindet ellőttük, következik a képek előhívása: mindegyiken ott látható, hogy mit sikerült lekapni és mennyi pénzt ér (ha a kocka üres, akkor rossz felé fordultunk fotózás közben).

Barlangkutató: Itt Scrooge-ot irányítjuk egy labirintusban, amelynek a térképe alul látható. A kincset kis zacskók jelképezik, a térképen zölddel látszanak. Scrooge az elágazástól abba az irányba megy tovább, amerre mutatunk vele (tök jó az animációja...). A kincsgyűjtés addig tart, míg egy múmia elő nem ugrik az egyik szikla mögül és torkon nem ragadja az öreget — ekkor sincs nagy baj, mert a szerelőkacsa utánunk jön és kiszabadítja a karmaiból. A pénzgyűjtésnek viszont vége.

Dzsungeljárás: A fákra szerelt platformokon kell ide-oda ugrálni összeszedgetni a pénzeszacskókat. Három kiskacsával vagyunk, szóval három lehet hibázni. Nem egészséges például leesni...

Hegymászás: Itt is a három kiskacsát irányítjuk egymás után, a sziklaparkányokon lévő zacskókat kell összeszedgetni. A parkányokra egy csáklya segítségével tudunk átjutni, amelyet a kacsa a "tűz" gombra kezd el forgatni és az elengedésére dob el. Ha a csáklya beleakadt valamelyik sziklaparkányba, akkor a kacsa magától felkapaszkodik rá. A magasból néha szikladarabok gurulnak lefelé és a barlangok mélyéből is különféle rossz szándékú lények dugják elő az orrukat. A barlangnyílásokba belépve egy másik nyíláson lépünk ki, szóval így is lehet feljebb jutni.

A pénzszerzés harmadik módja a tőzsdéi befektetés (INVESTMENT). Egy csomó furcsa nevű vállalat/társaság árulja a részvényeit. Figyeljük a tőzsdéi híreket és abból logikusan következik, hogy melyik vállalat részvényeibe érdemes befektetni a pénzünköt illetve mikor kellene egyes érdekeltségeinket eladni. Az alsó sorban lévő BUY és SELL ikonnal veszünk/adunk, a grafikonnal a vállalatokat listáztatjuk tovább, a \$-ral pedig visszatérünk Scrooge irodájába.

Ez lenne a kezelési útmutató — a többi már a játékoson áll. A követendő stratégiát bizonyára senki sem fogja kitalálni egyedül: Flintheart-nál több pénzt kell szerezni! Lehetőleg igyekezzünk kirámlolni előtte az értékesebb kincseket — ha ő szerez meg valamit vagy vesztesre állunk, akkor megjelenik gonoszul vigyorgó arca, amint azt suttyogja, hogy semmi esélyünk a győzelemre. A 30 nap elteltével következik az eredményhirdetés az óriási mérleggel: vajon ki lett "Az Év Kacsája"?

Hm, hát mit lehet még a "Kacsák"-ról mondani? Például azt, hogy amikor az ember először betölti, maga is kissé átmelegszik: hápogni kezd. A 64-ből ugyanis nagyrészt mindent kihoztak, amit lehetett (kellett is hozzá az a 4 lemezoldall!) és nagyon sokat dolgozhattak a játékon: gyönyörűen megrajzolt, humoros állóképek, mulatságos animáció, a hangulathoz nagyszerűen illeszkedő, kissé szédült zene, izgalmas játék — ráadásul még halálra is neveti magát közben a játékos. Nevezzük mondjuk Játéknak. Na jó, nem sztároljuk tovább a totykosokat — jövő hétre ügyis megunjuk őket és lesz helyettük más... Van egyébként a DUCK TALES-ből Amiga-verzió is, viszont egyelőre még nem volt szerencsénk hozzá személyesen — de ha már csak annyira jó, mint a 64-es, akkor az bőven elég! Háháp...

(Mindezt nem lehetne esetleg marhákkal, tehennel meg bocikkal?!... — CoVboy)



△ Bolondos kacsák bolondos kalandjai

A repülőt választva először a szerelőkacsa jelenti, hogy a gép készen áll a felszállásra, majd egy meglehetősen gyermeges arcade veszi kezdetét, ami olyan debil, hogy az szinte már jó: egy kis repülőt irányítva kell a hangárba eljutni a célpont hangárjához. A "tűz" gomb nyomva tartásával adunk gázt. Utközben mindenféle akadályokat (felhőket, épületeket, villanydrótokat, stb.) kell kikerülnünk és a képernyő szélének vagy a földnek sem szabad nekiütőznünk (különben a gép felrobban és egyenesbe hozni elég időtlen mutatvány). További dolgok is nehezítik a légi utat: a földön hirtelen rakétasilók nyílnak meg, a felettünk szálló léghajókból 10 tonnás súlyokat pottyantanak ránk, néha egy ufo szippant fel és visszavisz a kiindulási hangárhoz, egy viharfelhőből belénkcsap a villám. Az alul levő ábra mutatja, hogy mennyi van még hátra az útból. Néha Flintheart is ugyanoda tart, ahova mi: ilyenkor az ábra azt is jelzi, hogy az ő gépe mennyit tett meg az útból (a mi gépünk gyorsabb). Ha épségben elértük a másik hangárt, akkor repülünk közel a földhöz és a gép automatikusan leszáll (ha összetörnénk magunkat utközben, akkor megint a szerelőkacsa képe jön és megtudjuk, hogy hány napot vesz igénybe a gép javítása). Leszállás után ismét valamilyen arcade következik, ami a kincs rejtekhelyére és típusára jellemző. Először kapunk néhány tippet arról, hogy mire kell vigyáznunk (három kiskacsa tanulmányozza "Az ifjú kacsa útmutatója túléléshez a ...ban töltött napokra"), aztán jön ismét az akció-része a pénzszerzésnek.

A repülőt választva először a szerelőkacsa jelenti, hogy a gép készen áll a felszállásra, majd egy meglehetősen gyermeges arcade veszi kezdetét, ami olyan debil, hogy az szinte már jó: egy kis repülőt irányítva kell a hangárba eljutni a célpont hangárjához. A "tűz" gomb nyomva tartásával adunk gázt. Utközben mindenféle akadályokat (felhőket, épületeket, villanydrótokat, stb.) kell kikerülnünk és a képernyő szélének vagy a földnek sem szabad nekiütőznünk (különben a gép felrobban és egyenesbe hozni elég időtlen mutatvány). További dolgok is nehezítik a légi utat: a földön hirtelen rakétasilók nyílnak meg, a felettünk szálló léghajókból 10 tonnás súlyokat pottyantanak ránk, néha egy ufo szippant fel és visszavisz a kiindulási hangárhoz, egy viharfelhőből belénkcsap a villám. Az alul levő ábra mutatja, hogy mennyi van még hátra az útból. Néha Flintheart is ugyanoda tart, ahova mi: ilyenkor az ábra azt is jelzi, hogy az ő gépe mennyit tett meg az útból (a mi gépünk gyorsabb). Ha épségben elértük a másik hangárt, akkor repülünk közel a földhöz és a gép automatikusan leszáll (ha összetörnénk magunkat utközben, akkor megint a szerelőkacsa képe jön és megtudjuk, hogy hány napot vesz igénybe a gép javítása). Leszállás után ismét valamilyen arcade következik, ami a kincs rejtekhelyére és típusára jellemző. Először kapunk néhány tippet arról, hogy mire kell vigyáznunk (három kiskacsa tanulmányozza "Az ifjú kacsa útmutatója túléléshez a ...ban töltött napokra"), aztán jön ismét az akció-része a pénzszerzésnek.

Sunny Shine

SUNNY SHINE ON THE FUNNY SIDE OF THE LIFE — az ilyen hosszú nevű játékoknál az ember vagy valami rettenetesen kutyafüvét arcra vagy valami hatalmas marhaságra gondol. Esetünkben a B-verzió fedő a valóságot: a **Rainbow Arts**-nál valószínűleg sokat **LARRY**-zettek a népek, mielőtt valami ahhoz hasonló dolgot próbáltak létrehozni. Kalifornia, napfény, tengerpart, autók, nők — mi kellhet még **Sunny Shine**-nak az élet kellemes oldalára? A játék készítését az L&M cigarettakonzern szponzorálta, szóval az L&M cigaretta reklámozása úgy vonul végig a történeten, mint mondjuk a **LARRY 2**-ben a fodrász-mánia. Az országba 64-en egyelőre egy kevésbé sikerült törés jött be: a játék eredetileg német nyelvű volt, de két figura lefordította a szöveget angolra. A "fordítás" ugyan meglehetősen érdekes módon sikerült és néha német szavak is feltűnnek a felangolok között — de azért általában rá lehet jönni, hogy miről is van szó.

A kerettörténetre a játékintróból derül fény: **Sunny** éppen cigarettát vásárol egy trafikban a boltos pedig álmélkodva kérdezi, hogy vajon övé-e az a piros álamutó, ami odakint parkol. Nem, csak kölcsönbe kapta. Rövid csevegés méltatja még az autó szépségeit, amelyet csak egyvalami zavar meg: az odakintről hallatszó iszonyú csörömpölés... **Sunny** ijedten rohan ki a bolt elé és legrosszabb sejtései is beigazolódnak: a csodautó már nem csoda, sőt már nem is autó — épp az imént ment keresztül rajta egy kisebb úthenger. Mielőtt **Sunny** bánatában teljesen elforrná a lábát, a trafikos nyugtatni próbálhatja: látott már valahol a környéken még egy ilyen autót. **Sunny** rögtön kivirul: hol? hol? HOL?! Egre-földre esküdjök, hogy valahogyan megveszi, valahogyan megpróbálja megszerezni a pénzt, amire szüksége lesz. A megoldás a **Big Bubble Show**, ahol egy kalap pénzt lehet nyerni (bár nem olyan nagy az a kalap...).

Már töltődik is a showt ábrázoló képernyő, ahol a kommentátor felhívja az egybegyűlt hölgyek figyelmét, hogy **Sunny** még nem nő — aztán néhány személyes kérdést tesz fel: Van-e jogosítványunk? — hát persze, hogy van! (OF COURSE!); hány évesek vagyunk — 18 TO 30; "On dohányszik; de miért csak L&M cigarettát szív" — HAVE YOU HEARD ABOUT THE L&M CALIFORNIA FEELING? Most már következhetnek a vetélkedő kérdései... Ez valami védelem-szerűség a játékban: öt Kaliforniával kapcsolatos kérdésre kell válaszolnunk (**Hány lába van a kaliforniai nőnek: 1? 2? X? — CoVboy**), minden helyes válasszal kétezer dollárt lehet gyűjteni, két hibással meg lehet előlről kezdeni az egészet. A kérdésekre a helyes válaszokat mindenki megtalálja valamelyik oldal alján (talán senkinek sem okozott volna problémát kiszedni őket egy monitorral, de így legalább nem kell az időt tölteni vele).

A játék **Sunny** lakásából indul, ahol rögtön meg is ismerkedhetünk a játék kezelésével. Nem túl bonyolult, emlékeztet a **ZAK** irányítására: a pointerrel a helyszínen berendezési tárgyaira vagy a képernyő szélére mutogatva tudunk mozogni — **Sunny** csak azokhoz a tárgyakhoz megy oda, amelyeket fel lehet venni vagy lehet ott valamit művelni. Amikor a kijelölt helyre ért, a "Tűz" gomb újból megnyomására alul megjelenik a menü, hogy mit lehet ezen a helyen csinálni. A helyszínekről a képernyő szélére választva lehet kimenni, lemezfordításnál "SPACE"-re megy tovább a program. A bal alsó sarokban látható a megszerzett pénz mennyisége (**WEASEL+DEEJAY**-törésnél ide mutatva rögtön be is áll egymillióra), a **SAVE/LOAD**-ikonokkal 8 játékállást menthetünk le, az **END** választásával kiléphetünk a játékból. Normál esetben a nálunk lévő tárgyak listája látszik a képernyő alatt, maximum 8 lehet nálunk egyszerre. Valamelyik tárgyat választva, megjelenik azoknak a dolgoknak a listája, amit csinálhatunk vele.

Mivel a játék még meglehetősen friss (legalábbis akkor, amikor ezt írjuk, akkor még az), nem sikerült teljesen végigkecmeregnünk rajta. Így most nem megoldást, hanem néhány tippet fogunk adni hozzá. Talán jók lesznek valamire:

- **Sunny** lakásában túl sok épkezláb dolgot nem tudunk művelni. Lehúzhatjuk a redőnyt (vakotét lesz); aztán felkapcsolhatjuk a lámpát az ajtó melletti gombbal (akkor megint világos). A kapcsoló mellett egy kép van, egyike első szárnypróbálgatásainknak. Vegyük fel (**TAKE IT**). Hm, annyira nem jó. Hát akkor tépjük le (**RIP IT OFF**). Annyira meg nem rossz. Hehe. Bekapcsolhatjuk a hifi tornyot is (**TURN ON DA STEREO**), mire megszólalnak a 400 wattos hangszórók. Borzalmas, szóval gyorsan **TURN OFF**. A tv-t hiába nyomkodjuk, ma egész Kaliforniában adásszünet van.

- A könyvespolcon találunk egy öngyújtót (**TAKE LIGHTER**), ami csak dekoráció, meg sem jelenik a tárgyaink között (ha viszont veszünk cigarettát, akkor dohányszikhatunk — öngyújtó nélkül nem). A polcon látunk még egy csomó könyvet, viszont csak egyetlen hívja fel közlőlk a figyelmünket: egy szakácskönyv (**COOKERY BOOK**). Ez **Sunny** kedvenc könyve, a címe: "Ami csak akarsz — kalauz a gyorsételek kedvelőinek". Ez érdekes lehet. A könyvet választva kapunk olyan opciót, amivel olvassatni lehet a recepteket — de ezt egyelőre még nem engedni a játék. Majd később...

- A telefonhoz üzenetrögzítő (!) van csatolva, ami állandóan be van kapcsolva, mert **Sunny** egyetlen hívást sem akar elmulasztani (egyelőre még nem hívta senki). Telefonálhatnánk is, de még nem tudunk egyetlen telefonszámot sem (talán majd később). A háziárban keverhetünk magunknak egy **Sunny on Ice**-koktejt, ami **Sunny** kedvence — de ennek sincs sok teteje. Mivel sok dolgot nem tudunk itt csinálni, nyissuk ki az ajtót és menjünk ki rajta (**OPEN DOOR** és **GO OUT**).

- **Sunny** háza mellett jobbra egy mosoda található, ahol a múltkor leadtuk a nadrágunkat. Momentán a mosoda zárva, a tulaj valószínűleg löncsöl. Balra **Charlie** trafikját látjuk, itt kezdődött a játék. A trafikban vásároljunk egy doboz L&M cigarettát (**BUY A PACK L&M**) és kérdezzük meg **Charlie**-t, hogy hallott-e valamit az autóról (**TALK TO CHARLIE**). Azt mondja, úgy hallotta, hogy egy gazdag milliomos lányé, aki valahol **Beverly Hills**-en lakik. Egy doboz L&M egyébként mindig legyen nálunk, mert egy csomó ember fog cigit lejelölni tőlünk a játék során!

- A háztól jobbra lévő helyszínen egy lány jön szembe velünk és megkérdezi, hogy emlékszünk-e még rá a múlt hétről? Valahonnan ismerősnek tűnik **Sunny**-nak, de valahogy nem ugrik be a neve... Ha rosszat válaszolunk, bosszúsan elsiel — a helyes válasz **SURE, YOU'RE ILSA!** Na, ez már mindjárt más, ez tetszik neki, szóval rögtön folytatja is a kérdészkódést: "Nem találtál véletlenül valamit, ami az anyém?" Hát nem találtunk, de rendeljük magunkhoz később és akkor keresgélhet (**VISIT ME AND SEARCH FOR IT**). Azt mondja, rendben van, akkor nemsokára meglátogat bennünket (talán a lakásban lévő lámpakapcsolót is lehet majd használni valamire...).



△ My name is Sunny; Sunny Shine

- A következő helyszínen találjuk a szupermarketet. Amikor először jövünk ide, két vitatkozó figurát látunk, mögöttük pedig egy teherautó, aminek a felirata valószínűleg **HOT DOG** akar lenni. A fickók épp az üzlet miatt szálltak vitába egymással és az egyik azt bizonygatja, hogy egyetlen épeszű amerikai sem akar hot dogot kifli nélkül onni (talán azért, mert az már csak virsli mustárral). A másik fickó ugyanis csak a virsliket vette meg, a kifliket nem. Ha **Sunny** már úgyis erre járt, megkérdezzük tőle, hogy nem akar-e véletlenül 200 db virsli tenni? Ha tagadólag razzuk a fejünket (**NO, THANKS**) vagy megígérjük nekik, hogy megszerezük nekik a kifliket, akkor eltűnnek és sosem látjuk őket többé.

- Ha viszont megvásároljuk tőlük a hot dog kolbászokat 200 dollárért (**WHY NOT?**), később bizniszelhetünk egy lacikonyhával. (**Charlie** trafikjában azt az infót kapjuk, hogy próbáljuk meg a szomszédban lévő elárusítóbódénál eladni a kolbászainkat).

- A szupermarket előtt egy személtáda áll. **Sunny** tiltakozik ugyan, hogy nem lesz jó a későbbiekben, ha piszkos lesz a ruhája — de azért kutassunk két ezer a kukában (**SEARCH BIN**). Az első körben kiderül, hogy az amerikai szemét pont ugyanolyan, mint bármilyen más szemét a világon. A második körben viszont **Sunny** derékgig merül a kukába és végül szerencsésen előhúzza egy zacskót. Mi van benne — talán egy barátságos bomba?! (**OPEN THE BAG**) Nem. Közel 2.000 dollár.

- A szupermarketben egy hölgy ül a pénztárnál. Nem éppen **Sunny** típusa, tehát csak akkor molesztáljuk (**PAY YOUR STUFF**), ha vásároltunk valamit és fizetni akarunk érte. Lopni nem lehet, nem mehetünk ki az ajtón, mielőtt nem fizettünk. Egyébként meg lehet próbálni a nőre rászógni a 200 hot dog kolbászt, de nem kell neki — nem árulnak kiflit. A boltban jónéhány árut lehet venni — a további tippekben majd kitérünk azokra, amelyeket tudunk használni valamire. Két árut csak akkor tudunk elvenni a polcokról, ha már elolvastuk a szakácskönyvben lévő receptet, egyébként a mustárnál (**MUSTARD**) használva a **TAKE IT** parancsot "Ketchup nincs?!", a rozskenyérenél (**TOAST**) pedig "Nem ezek sima kenyéret?" választ kapunk.

- Ha megvettük a 200 kolbászt, akkor a figura az árut a hot dog-standnál teszi le, ami a mozihoz szemben van (mozit ugyan nem találunk, a bódé **Charlie** trafikja mellett van). Itt egyelőre csak azt látnánk, hogy nincs senki a környéken és ha megpróbálnánk hot dogot árulni (**SALE HOT DOG**), akkor a cseppet sem meglepő kérdés érkezne: "Kifli nélkül?!" A kolbász vásárlása után viszont a program már megengedi, hogy elolvassuk a szakácskönyvet (**READ THE COOKERY BOOK**), amelyben két teljes recept van: az első a "német-burger" (ami nem érdekes), a második a német sült kolbász, rozskenyérenél és mustárral (szóval ugyanolyan, mint a magyar...).

Ez már feleltheti a figyelmünket. A recept elolvasása után már vásárolhatunk a szupermarketben extraerős német mustárt (MUSTARD) és rozskenyéret is (TOAST). Ha ezekkel felszerelve érkezünk a hot dog-standhoz, akkor kapunk egy olyan opciót, amellyel sült kolbászt lehet árulni (SALE FRIED SAUSAGE). Betöltődik Sunny feje, aki elkezd csinálni a Nagy Etelbizniszt...

Mindaddig, amíg meg nem jelenik a rendőr és az elárúsítóengedélyünk után nem kezd érdeklődni. Megpróbálhatjuk megvesztegetni (GIVE MONEY TO POLICEMAN), de figyelmeztet rá, hogy ő nem korrumpálható (Jé! Van ilyen amerikai zsaru is?! — CoVboy) és ha nem csukjuk be azonnal az üzletet, akkor őrizetbe vesz. Nem rossz ötlet fonékba rúgni a hatóság emberét — apró bökkenő, hogy neki gumibotja is van. Le is sittelnek és csak 10.000 dollár óvadék fejében engednek szabadon bennünket. A másik két lehetőség eredményt hoz: ha cigarettával kínáljuk (GIVE HIM A CIGARETTE), akkor csodálkozva közli, hogy állandóan olyan emberekkel találkozunk, akik L&M-et szívnak, mindenestre maradhatunk; ha egy kolbász átrújtásával kápráztatjuk el (GIVE HIM A SAUSAGE), akkor örül, hogy kapott egyet az eredeti német kolbászból (egyenesen Bajorországból) — maradhatunk, de azért másnap látni szeretné azt az engedélyt. Sunny nemsokára elkészül az első adaggal. Addigra már hosszú sor kanyarog a stand előtt, a jellegzetes bűz bizonyára idecsalta a fél várost. Következik a "részőzés" néven közismert kereskedelmi tevékenység: úgy tűnik, izlik a népnek a főztünk...

● A hot dog-stand mellett nyíló ajtó egy boltba vezet, ahol szuvenírokat árulnak a filmrajongóknak. Miután bementünk Sunny odasétál az eladóhoz, puszi jobbról, puszi balról — az "őreg" Sally igazán örül, hogy meglátogattuk. WHO IS SHE-t választva megtudjuk, hogy Sally már régóta Los Angeles-ben él és jobban tudja a dolgokat a filmsztárokról, mint ők maguk. Kérdezzük meg (ASK HER ABOUT DREAM CAR), hogy nem ismer-e valakit, akinek ugyanolyan kocsija van, mint amilyen a miénk volt. Nem hallott ilyenről, viszont kb. egy órával ezelőtt erre járt egy fickó és szintén egy ugyanolyan *Cashillac* után érdeklődött tőle — amikor kiszaladt, elvesztett egy azonosítási kártyát. Ismét a nőre mutatva Sunny elkéri tőle a kártyát és a zsebébe süllyesztli (legközelebb már nem lesz nála!). Ha megvizsgáljuk, akkor az egyik sarkában egy logot fedezünk fel — azonkívül valamilyen aláírás is található rajta. Egy monogram: "SM". A shopban még egy csomó stuffot lehet vásárolni (*Jack Picholson*-autogram, poszter, a hátulján két monogrammal, konzervált levegő), de azokat nem tudtuk semmire sem használni, szóval most nem foglalkozunk velük.

● A hot dog-standtól balra találjuk a városi parkot. A park közepén egy kis fehér öleb üdögél. Bizonyára elosatangoit a gazdájától (netán *Ilsa* is ezt a blókit keresi?). Megfogni nem tudjuk, mert állandóan elszalad tőlünk — kézenfekvő a megoldás: magunkhoz kell csalogatni. A szupermarketben egy csomó fajta kutyaeledel, -édes-ség kapható, amelyekkel ugyan lehet csalogatni a kutyust, de az abszolút nem érdeklődik egyik után sem. Ellenben a szupermarketben vásárolható "Brüsszeli csira" (BRUSS. SPROUTS) is, ami ugyan egyike annak a 376 dolognak, amit Sunny utál, de azért fel lehet venni (azzal a feltétellel, hogy Sunny-nak nem kell megennie...). Ha ezután magunkhoz veszünk egy kis cukrot is (TAKE DA SUGAR), akkor a cukrot választva a tárgyak közül, kapunk egy opciót, amivel megcukrozhatjuk a csirát (SUGAR DA BRUS.SPROUTS). A program szerint ez igen debil cselekedet — szerintünk nem: ezzel már magunkhoz csalogathatjuk a kutyust (ALLURE DA DOG), akit ez a trutymó mindjárt érdeklődésre serkent: odajön hozzánk és leül elénk. Ha most megetjük vele a csalt (FEED DA DOG), akkor teljesen hozzánkmelegedik és akár meg is simogathatjuk (STROKE DA DOG). Jól halad a barátkozás. Most már meg is foghatjuk (CATCH DA DOG). Persze, nem túl sokáig: kiugrik a kezünkől és eltűnik a bokrok között... Talán egy pórázt is kéne hoznunk magunkkal?!

● A szupermarket mellett egy presszót találunk. A presszó falát Los Angeles utolsó punkja támasztja és szórakozottan játszadozik az orrában lógó biztosítótűvel. Beszédbe is elegyedek velünk: "Hé, *liam!* Aggyá má egy blázt!" Ha beszélünk vele (SPEAK DA PUNK), Sunny közli, hogy marha jó az az izé ott az orrában. Erre a punkban is felébred az üzleti szellem és azt mondja, hogy mindössze egy csomag L&M-ért hozzáférhető az áru. (Anarchy for Sale! — CoVboy) Ha csak egy cigit adunk neki, akkor továbbiakat lejelmolna, szóval adjuk oda neki az egész csomagot (GIVE HIM DA WHOLE PACK L&M). Most már van SAFETY PIN-ünk is, akár magunkba is szúrhatjuk — ah, inkább mégse!... Az üzlet után menjünk vissza azonnal *Charlie* trafikjába és vásároljunk egy másik doboz L&M-et.

● A kávéházba belépve egy fekete ruhás fickót pillantunk meg, amint éppen kifelé siet. A nagy sietségben egy kis zöld csomagot pottyant a földre (szórakoztató dolog fekete-fehér tv-n észrevenni...). Ha megvizsgáljuk ezt a zóldséget, 10.000 dollár találunk benne százdolláros címletekben — hát aki elhagyta, az elég gazdag lehet. Vegyük magunkhoz. Sunny rögtön titakozik is a dolog ellen (hiszen nem a miénk a pénz). Aztán megiscsak elteszi (majd később visszadjuk a tulajnak). A fekete ruhás fickó a kávéház előtt várakozik. Valamennyivel gazdagabbnak tűnik, mint mi, de azért csak szólítsuk meg. Azt mondja, hogy épp a limuzinjára vár és nincs ideje felesleges fecsegésre — az idő pénz! A pénzt választva kapunk egy opciót, amivel visszaadhatjuk a figura pénzét (GIVE DA MONEY TO DA MAN). Az csodálkozva látja, hogy a tárcája nálunk van és amikor

Sunny felvilágosítja, hogy a presszóban vesztette el, átkozza az óvatlanságát. Elmondja még azt is, hogy éppen egy aukcióra készül: a "nehezen megszerzett" pénzt különböző dolgokba fekteti be, az aukción pedig egy csomó hasznos dolgot lehet vásárolni — ha nem így tenne, akkor a *Newing*-konzern nem lenne manapság az első helyen... az olajbizniszben (óh, a szegény!). Mielőtt tovább fecsegetne a pénzeről, megérkezik a sofőrje és elfuvarozza. Szóval *Newing*-nak hívják az úrgét — ez az ismeretség még bármikor jól jöhet a későbbiekben... A találkozás után *Charlie* trafikjában a tulajjal beszélgetve további infokat kapunk *Mr. Newing*-ről. Lehet, hogy az ő lányáé az álomautó, amit keresünk?

● A kávéház pincéret *Tony*-nak hívják és tőle újabb infokat szerezhetünk az autóról (ASK HIM ABOUT DREAM CAR). Azt mondja, hogy egy gazdag lány gyakran megfordul itt egy ilyen autóval. Mindig a legjobbat issza és nem túl sok ideig időzik itt. Valami üzenet? Sunny inkább azt mondja, hogy majd gyakrabban belátogat ide. Ha csak beszélünk vele, kever nekünk egy *Sunny on Ice* koktélt (mivel ügyis most rendelt egy nagy adag narancsvirág-vizet).

● A kávéháztól balra egy buszmegállóhoz érkezünk. A falon egy poszter a ma este megrendezésre kerülő német népzenei fesztiválról. Le lehet tépni, el lehet vinni — csak azt nem tudjuk, hogy minek? A megállóban egy *Greathmouth*-busz áll (ez a név olyankor áll elő, amikor a *Greyhound* busztársasággal úgy csinálnak, mint a *Cadillac*-kel, hogy *Cashillac* legyen belőle). A busz a barnulni vágyó "beach boy"-okat szállítja a tengerpartra. Sunny pont megfelel ennek a definíciónak, szóval utazzunk egyet vele (DRIVE WITH IT). Hátha tudunk odakint valami hasznosat is művelni. Megérkezés után a megállótáblán egy menetrendet találunk — sajnos kissé megrongálta az óceán, nem tudjuk elolvasni mi van rajta. A busz tehát majd akkor indul, amikor mindent teendőt elvégeztünk a tengerparton. Viccás járat. A másik tábla azt jelzi, hogy a tengerpart észak felé van (vagyis itt lehet felfelé is menni), az öltözőkabinok pedig nyugatra. Kicsit túl vagyunk öltözve a strandoláshoz, szóval előbb menjünk a kabinok felé.

● A kabinsoron csupa zárt ajtó fogad bennünket. Az elsőt megvizsgálva egy, két, három, NÉGY lábat látunk alul kilógni — óóó! Sunny azt mondja, hogy jobb ha nem hívjuk fel a figyelmet magunkra azzal, hogy az ajtót nyitogatjuk: a lábak közül kettő nagyon erősnek látszik!... A következő kabin úgy néz ki, mintha kb. 15 ember rendezett volna partit benne — ide azért nem tudunk bemenni, mert a zárat is tonkrattették. A következőt valaki bezárta... Középtájon viszont találunk egy üres kabinot, ami nyitva is van. Menjünk be ebbe (GO INSIDE IT) és *Sunny* átöltözik fürdőnadrágba. Nemsokára ismét megjelenik a lekönnyített szereplésben. Ebben ugyan már mehetnénk, de mivel a kabinhoz nincs kulcs, mire visszatérnénk bizonyára ellopják az összes cuccunkat különféle rossz bácsik. Viszont a ruhákat el is lehet rejtetni a kabinban (HIDE THEM IN DA CABIN). Na, rátaláltunk a megoldásra. Amikor viszont visszajövünk, akkor észrevesszük, hogy a tolvajok meg az elfejtett ruhákra találtak rá... Szóval inkább vigyük magunkkal őket (TAKE CLOTHES).

● A kabinoktól balra a *California Dreamers* nevű banda csörömpöl, akikkel *Sunny* egy csomót ökörködött tavaly az L&M "Kaliforniai éjtel"-én. Úgy látszik *Eric*, a gitáros is felismerte, mert "üzleti rabzolganak" nevezi. Aztán hozzáfűzi, hogy mihelyt vége a bulinak, megmutatják, mi is az az igazi zene. Milyen bulinak? — érdeklődik *Sunny*, mire *Eric* elzavarta tudakozódnia a szervezőhöz (felfelé). A zenészeknél még megvizsgálhatjuk a hangszereket ("Nehogy azt mondd, hogy nem láttál még soha ilyeneket, mert...") vagy megpróbálhatunk mi is zenélni egy kicsit ("Ez megint az a pont, amikor sajnálod, hogy nem vettél zongoraleckéket a mamától...") — szóval egyiknek sincs sok teje...

A fenti pályáról *Sunny*-t azonnal ki is rúgják (visszamegy a bandához), mondván, hogy ettől a ruhától és a sok cuccától nem látszanak igazán a muszklijai — tegyen le mindent és csak azután jöjjen vissza (tehát nem árt, hogy amikor a tengerpartra először buszozunk ki, CSAK egy doboz cigi és a biztosítótű van nálunk!). Mivel a zenészek már ügyis régi ismerőseink, a ruhát választva adjuk nekik oda a ruháinkat megőrzésre (GIVE CLOTHES DA MUSICIANS), amíg visszajövünk. Természetesen vigyáznak rá — ha megkínáljuk őket egy szál cigarettával. Aztán adjuk is oda nekik az egész dobozt, szintén megőrzésre (GIVE WHOLE PACK L&M DA MUSICIANS).

● Ha csak egy darab biztosítótűvel megyünk a felfelé lévő helyszíni-re, akkor megint ki fognak lökni bennünket — csak akkor már nem a zenészekhez, hanem jobbra, egy színpadra. A kommentátor bejelent egy holmi *Steve Fargo* nevű egyedet San Francisco-ból, *Sunny* meg csak álmélkodik, hogy kiről van szó és hogy egyáltalán hova került. Egy férfi szépségversenyre, ahol a nézőközönség a tengerpart bikini szexbombáiból áll. Mindegy, ha már ügyis itt vagyunk, akkor megnyerjük ezt a dolgot! Hopp! *Sunny* kettőt lép, a sortjának az egyik szára pedig háromba szakad. Egy rossz lépés és leesik a gatyánk! A hölgyek pedig izmokat akarnak látni, nem erógen zónákat... Természetesen előrelátóan hoztunk magunkkal biztosítótűt, amivel most szépen összetűzzük a nadrágot (USE DA SAFETY PIN). Mászáljunk egy kicsit ide-oda a porondon: a hölgykoszorú teljesen el van ragadtatva tőlünk, hangos kiáltásokkal éreztetik tetszésüket (*Sunny* rögtön újabb ismeretéseket is próbál kötni közülük néhányat). Egy kis idő múlva, a pontozók felmutatnak három pont-

számot (két 97 és egy 99). Hát ezzel meg is nyertük a versenyt (valószínűleg nem volt más induló rajtunk kívül). A közönség tombol, egy "álmolány" jön jobbról és egy kupát nyom kezünkbe. (...**míg rímek jutnak eszünkbe** — CoVboy). Na meg egy 5.000 dolláros csekket, ami kocsivásárlás előtt szintén nem egy utolsó szempont. Most az együttes koncertje következik, amit szerencsére nem kell végighallgatnunk, mert a kabin előtt találjuk magunkat. *Sunny* visszakarta a tárgyait a bandától és visszaérkezett hétköznapi ruhájába.

• Miután megnyertük a versenyt, nézzünk ki a tengerpartra (a táblánál felfé). Egy cápafigyelőt látunk, ahová fel lehet mászni, erősítőgyakorlatokat végezni, meg hasonló haszontalan dolgokat — viszont amikor felmászunk a tetelére, valami felcsillan a homokon. Ezen a helyszínen minden egyes karakternyi helyen lehet ásnia a homokban (DIG IN SAND) — csak nem kézzel. Előbb menjünk oda a pálmafához és rázzuk meg (PUSH IT). Egy kókuszdió pottyán le róla (majdnem a kókuszunkra), ami rögtön szét is török és a tej kifolyik belőle. A kókusz héja nagyszerűen alkalmas az áskálódásra — szóval TAKE DA COCONUT és DIG IN SAND, ahol megcsillan valami. Ha jó helyen ástunk, akkor egy arany fülbevalót találunk, ami biztos mégér néhány dollárt. A többi helyen ásva különféle szemeket lelünk, mint pl. napolajos tubus, kólásdoboz, cigarettásdoboz (természetesen L&M) — sőt, néha hatalmas mennyiségű aranypénzt, egy elásott kalózkincset (itt állapítja meg a program, hogy *Sunny* napszúrást kapott a sok ásástól...)

• A figyeltől balra három lány napozik szőlóban. Az utánuk következő helyszínen meg a program egyik írója egy fagyaltosbódé mellett. A fagyaltos oldalán egy poszter (READ IT) hirdeti, hogy nagy nyerési lehetőség áll előttünk, ha kedvenc fagyinkat vásároljuk meg: az egyik fagyaltos pohár aljában egy feliratot rejtettek el — ha ezt megtaláljuk, 25.000 dollárt nyerhetünk. Egyelőre még ne próbálkozunk a fagyival — kit érdekel rongyos 25.000 dollár, amikor három gyönyörű lány napozik unatkozva a parton?! (Engem... — CoVboy) Hát akkor elegyedjünk szóba velük. (KISS 'EM ALL se rossz, de lehet, hogy nem fognak örülni neki, ha ajtóstul rontunk a házba. Csak szépen sorjában...) A "Hé, lányok, én vagyok az új Mr. California!" kissé nagyképu sóder, a "Húzzatok innen, mert itt akarok alterülni" pedig ugyancsak azt eredményezi, hogy a lányok faképnél hagynak minket. Kérdezzük meg inkább, hogy nem találkoztunk-e velük a választásokon? (HI YOU THREE...) Erre rögtön felismerik bennünk a szépségverseny bajnokát, aztán tülesünk a bemutatkozás szertartásán. Aztán a cigarettalejmolásán is. A *Janice* nevű XX-kromoszóma szomorúnak tűnik. Nem, nem szerelmű bánat, csak elhagyott valakit, amíg labdázta. Az arany fülbevalót. Hát azt véletlenül épp az előbb ástuk ki a homokból, szóval oda is adhatjuk neki (GIVE EARRING TO JANICE). Huh! De nagyszerű fickók

Hát idáig tartottak a tippjeink, nincs tovább. Legalább marad nektek is valami! Meg már este is van (illetve reggel — ki tudja?). Sok a baj. Ráadásul tördelhetjük a jégesapokat is, mert a WEASEL+DEEJAY-törés úgy kifagy, hogy a pingvinek is megdermednek tőle. Az utolsó "hot tip" tehát az, hogy be kell szerezni egy másik törést. Ez valószínűleg a következő CoV-ig be is következik, szóval — ha minden igaz — ott folytatjuk a SUNNY SHINE-tippeket. Egyébként is beteges leszünk, ha záros határidőn belül nem játszhatjuk végig ezt a teljesen jó játékot!

A játék egyébként megjelent Amigán is, a cselekmény megegyezik a 64-verzióval (a kifagyás nem). Természetesen ott sokkal szebbre sikerült a kivitelezés, hiszen az a hardware egy kicsit jobban támogatja a grafikat, mint a 64-es. Ezzel persze nem a 64-es változatot akartuk lehúzni — nagyszerű ez a játék azon is. Talán jobb lenne, ha a software-cégek is ezeknek a gyártását forszíroznák a jövőben és nem az idióta lövöldözős meg verekedős sületlenségek futószalagján tartanák nyomva az ON gombot...

— és hol van a fülbevaló párja? Szóval kettő volt és egy darabbal a lány még mindig szomorú. Itt áll a strandlabdájuk is. Mit csináljunk vele? Mondjuk próbáljuk meg felvidítani *Janice*-t azzal, hogy belefűgünk egy jó nagyot a labdájukba (PUSH IT), hadd repüljön! Érdekes. Nem lettek boldogok. Sőt, elrepültek ők is egy ilyen bunkó figura társaságából. Sokkal jobbat fogunk tehát kitalálni: KISZÜRJUK A LABDAJUKAT A BÍZTOSÍTÓTŰVEL! (Jó technika! Majd megpróbálom bevetni én is... — CoVboy) "Neeeeeeee!" — kiabálja *Stacy*, de sajnos már késő: a labda kidurrant, leeresztett, kész, vége. Alatta meg ott csillog a fülbevaló párja. Nahát! Micsoda megérzéseink vannak!... Most már *Janice* is boldog, hogy az összes fülébe jut egy fülbevaló. Ennek öröme a lányok meghívják fagyizni bennünket. Az álmolány egyelőre várhat...

• A fagyisnál csak akkor nyerhetjük meg a pénzt, ha a lányok hívtak meg fagyizni. A felsorolt fagyikból ki kell választanunk, hogy melyik kettőt kérjük. *Sunny* kedvencei természetesen a két legszörnyűbb: az ananász és a maracuja. Hopp! — már nyertünk is 25.000 dollárt. *Sunny* szerint úgy lenne fair, ha az étosztanánk a pénzt egymás között. Ha zsebre akarnánk tenni az egészet, akkor a lányok is itt hagynak és a pénzt se kapjuk meg. Széttépni (RIP IT OFF) megint nem célszerű, szóval *Sunny*-nak igaza van: DEVIDE DA CHEQUE. Jut is mindenkinek \$6250. A lányoknak most búcsút mondunk, de azért még megbeszéljük velük, hogy a jövő héten ismét találkozunk velük. Eddigre a buszpályaudvarra is beállt a busz, amivel visszaterhetünk a városba.

• Miután voltunk a strandon, beugorhatunk a kávéházba, hátha Tony tud valamit mondani a lányról a csodautóban. Nem, azóta nem jött itt. De kár! Azonkívül mielőtt felhasználjuk őket, érdemes megpróbálni *Sunny*-val megegetni a mustárt és különösen a becukrozott zabpelyhet...

• A városi buszmegállónál egy utca vezet felfelé — a bejáratát viszont rendőrök őrzik. Még egy igazi L&M cigarettáért sem hajlandók beengedni bennünket azt mondják, szolgálatban vannak. Ugy látszik, ezek a zsaruk még sosem hallottak az L&M által sugalt Kalifornia-érzetről... Hallottak viszont arról a kis azonosítási kártyáról, amit a sietős fickó vesztett el *Sally* shopjában (SHOW YER PLASTIC IDENTITY CARD TO THEM): "Hát akkor miért nem ezzel kezdte? Bemehet." Aztán *Sunny* megdöbbenve figyeli sikátorban zajló eseményeket: egy lövés hallatszik és az utca végén álló ház ajtaja kicsapódik (sőt: kidől). Egy rossz kinézetű fickó ront ki rajta és a kezében füstölög pisztolyal elfut jobbra. Hiszen itt egy büntény tanú voltunk! *Sunny Shine*, a szegények és árvák védelmezője pedig gyorsan megindul a gyilkos nyomában... A drive motorja pedig csak jár körbe, tanácstalanul, ki tudja már minek...

A vetélkedő kérdései:

1890 a Californian valley... Yosemite Valley.
1976 there was a celebrated... bármelyik jó.
As special kind of movie... 3D films.
As which state was California taken... as 31 state.
At which sea does California... Pacific.
How are the policemen... cops.
How are the sunbrowned guys... beach boys.
How flow as first from... Charles Lindbergh.
How is the small money called... cent.
How long is the Broadway... 15.625 miles.
How many cars can be hold... 5.000.
How many fruit and cereals... above 200.
How many guests could be hold... 8 persons.
How many kilometers are the same... 1.6.
How starts the American... Nearer my God to thee.
How's the American space company... NASA.
How's the famous prison isle... Alcatraz.
How's the flag of America called... starbanner.
How's the small money... cent.
In California there's the father... John Muir.
In San Francisco there's... the dragon-procession.
In which film acted a blond hair... not presentable.
In which form do Americans... as french fries.
In which town can you merry... Las Vegas.
In which year had a US astronaut... 1971.
In which year was America discovered... 1492.
Many Californians live in caravans... trailer.
On how many hills stands S.F... on 29 hills.
Out of what are... out of platin with 40 diamonds.

The Americans use besides... shades.
The biggest dream factory... Hollywood.
The biggest public clock... 6.00 meter.
The tallest tree of the world... 115 meter.
Through a mammutree in... Wanawa-Big-Tree.
To which town belongs the biggest... New York.
What connected East... the Central Pacific Train.
What did most men paste... pomade (grease?).
What do Americans eat the cinema... popcorn.
What does AFN mean... American Forces Network.
What does many Americans chew... bubble gum.
What prefers the koala bear... eukalyptus-leaves.
What was built up... the skeleton out of iron bars.
What was shown under the title... 1st real tone film.
What was the height of the tallest... 2.72 meter.
What's a typical behaviour... hospitable.
What's in the entry at the... Statue of Liberty.
What's the age of the earliest human... 22.000.
What's the favourite drink... milk.
What's the height at the highest point... 70 meter.
What's the height of the wave... 34 meter.
What's the highest amount... 9.5 million \$.
What's the name of the area... Silicon Valley.
What's the name of the biggest... Super Bertha.
What's the name of the first assembly... Thin Lizzy.
What's the name of the... I love you California.
What's the name of the man... John Marshall.
What's the name of the most known... hot dog.
What's the name of the most known... Greyhound.
What's the name of the pluminous... billboards.
What's the name of typical American... pick-ups.

What's the special of Dolly Parton... gigantic bust.
What's the technical term for... customized.
What's the typical behaviour... hospitable.
When did the gold rush... ca. 1852.
When does the documentary... 1769.
When was California taken into... 1850.
When was the Panama canal... 1914.
When was the permanent wave... 1901.
Where can you do your own driving... in the US.
Where do you live in L.A... Beverly Hills.
Where stands the biggest cinema... New York.
Where stands the biggest stationery... in Pictorium.
Where stands the great car cinema... in Lynn.
Where were the first McDonalds... in California.
Where's the most bended street... San Francisco.
Which big city has with 458 stations... New York.
Which catastrophe had destroyed... earthquake.
Which colors can you find... blue, white, red.
Which extra was extremely... ehite wheels.
Which instrument (look similar... saxophone.
Which is the highest building... Sears Tower.
Which is the most populated state... California.
Which name has the famous statue... Liberty.
Which pet name do the Americans... Golden State.
Which songtitle was typical for... It never rains...
Which the longest river... Amazonas.
Who is the programmer of this game... bármelyik.
Why are the beaches in California... high waves.
With which famous kind of... with wheeled steam.
With which instrument had Miles Davis... trumpet.

Pirates 2. rész

... szóval ott hagytuk abba a múltkor, hogy végre elindult a játék. A kalandozás kétféleképpen kezdődhet: vagy egy szövetséges városban kezdünk vagy már a nyílt tengeren hajózunk (de akkor is valamilyen szövetséges város közelében). A fedélzetmester elsorolja, hogy a legközelebb lévő angol/francia/holland/spanyol városok milyen irányban fekszenek és milyen távolságra. A kezdő felszerelés egy darab — koronként változó típusú — hajó, kevés ágyúval és legénységgel (ha valamilyen kalóz küldetését játsszuk, akkor természetesen több hajónk van). Tegyük fel, a nyílt tengeren kezdünk egyéni karrert: ilyenkor első dolgunk legyen befutni egy szövetséges városba, hogy legénységet verbuváljunk és a kormányzónál tájékozódjunk a politikai helyzetről.

A hajó irányítása a nyílt tengeren valószínűleg nem fog senkinek problémát okozni: a felhők haladási iránya mutatja a szélirányt, a sötét felhőknel erősebb szélre számíthatunk. Természetesen hátszéllel tudunk a leggyorsabban haladni, viszont ha oldalba vagy szembe kapjuk a szelet, akkor az eltéríthet a kívánt haladási iránytól — tehát igyekezzünk minél gyorsabban kikécmeregni belőle. Az uralkodó szélirány a keleti-déleleti, tehát egyes helyeken elég nehezen tudunk kelet felé haladni — ilyenkor cikcokokban kell manőverezni. Amígán egy kereszt is mutatja a haladási irányunkat. A partvonalnak bármikor nekühaladhatunk: ilyenkor a legénység teljes létszámban partraszáll és gyalog lehet megszállni (szükség lesz rá). A tengeren fehér (Amigán világoskék) habok jelzik a korallzátonyokat — ezeket lehetőleg széles ívben kerüljük el! Különösen ADVENTURER és SWASHBUCKLER nehézségi fokozatban hajlamos a program úgy értelmezni a dolgokat, hogy zátonyra futottunk. Zátonyra futás esetén a képernyőn WITH A JARRING CRASH... kezdetű szöveg jelenik meg és — több hajó esetén — a "vezérhajó" (az, amelyik a flottában legelőször jelenik meg, vagyis utoljára az lett kiválasztva harchoz) elsüllyed a fedélzetén lévő rakományal, pénzzel, legénységgel és ágyúkkal együtt. Ha több hajónk van, akkor nyugodtan létszathatunk tovább, csak némi felesleges veszteséget kell alkönyvelnünk — kaldelembenebb a helyzet, ha csak egy hajónk volt: ekkor ugyanaz történik, mint több hajó esetén, csak — mivel hajónk száma pillanatnyilag 0 — három-hat hónapot kempingeznünk kell egy lakatlan szigeten. Ez egy "élet" elvesztésével jár. Összesen három "életünk" van, a harmadik ballépés után a karrernek vége, mert a legénység nyugdíjba küld. A büntetőidő letezte után ismét megjelenik a hajónk az alapfelszereléssel, de a legénység csak egy nehézségi fokozattal alacsonyabb kategóriájú kapitányként hajlandó visszavenni bennünket (vagyis a zsákmány felosztásánál fele a kora rész fogunk kapni, mint a zátonyra futás előtt járt volna). Egyelőre ennyit a hajózásról, most akkor vegyük az irányt egy város felé.



△ (Hát azért ennyire nem kellett volna levenni a fényerőt — CoVboy)

Városi menü

Mint az eddigiekből is kiderült, egy várost hajóval (behajózunk a kikötőt jelző házikóba) vagy gyalog (leparkolunk a hajóval a város mellett és begyalogunk az emberkékek) tudunk megközelíteni. Először egy négyesoros szöveget (néha képet is) kapunk.

* A szöveg első két sorából (YOU HAVE ARRIVED...) megtudjuk, hogy milyen nevű tengerparti/belföldi városkába vetett a bálvégezt.

* A harmadik sorban (... FORT(S) GUARDS...) olvashatjuk, hogy a kikötő bejáratát hány erőd védi (0-4). Ebből lemerhető, ha a várost tenger felől ostromoljuk meg, akkor hány ágyúból fognak tüzelni a hajónkra (erődönként 12 ágyú van). Ha a kikötőt nem védi erőd (nincs ilyen szöveg), akkor nyugodtan behajózhatunk ellenséges városba is — nem fog történni semmi.

* A negyedik sorban (THE ... FLAG FLIES...) láthatjuk, hogy a város milyen fenntartóság alatt van, azaz szövetséges vagy ellenséges-e. Ezt egyébként 64-en a szöveg színe is jelzi: az angoloké a piros, franciáké a sötétkék, a hollandoké a zöld és a spanyoloké a világoskék szín a játékban (a hajóik is ugyanilyen színű lobogót húznak fel azonosításkor).

* Az ötödik sorban csak spanyol városoknál lehetséges szöveg: itt THE TREASURE FLEET/SILVER TRAIN IS IN THE TOWN feliratot láthatunk, ha valamilyen spanyol kincszállító flotta éppen a városnál horgonyoz (szóval érdemes lenne megostromolni...).

Még nem vagyunk benn a városban, a megjelenő menüből kell kiválasztani, hogy mit fogunk most művelni szerencsétlen településsel:

SAIL INTO HARBOR (ha gyalog jöttünk: **MARCH INTO TOWN**): behajózni a kikötőbe/begyalogolni a városba. Ha a város szövetséges (vagy erőddel nem védett ellenséges), akkor ilyenkor megjelenik a városi menü. Ha az adott országnál bűnöző vagy veszélyes (HOSTILE vagy WARY) státuszban vagyunk, akkor nem tudunk bemenni: az erődök tüzet nyitnak ránk (AS YOU APPROACH FORTS OPENS FIRE) és visszakapjuk a menüt. Ha a kikötőbe akartunk behajózni, akkor ilyenkor gyakran előfordul, hogy a fogadó sortűzöt elvesztjük a flotta vezérhajóját (ONE OF YOUR SHIP IS SUNK) a rajta lévő rakományal, ágyúkkal, emberekkel és pénzzel együtt. Egy kis sörteses fogadtatás ritkán előfordulhat szövetséges ország városánál is, de csak akkor, ha lecserélték ott a kormányzót. Ilyenkor vegye ügy mindenki, hogy kisse boldog a játék...

ATTACK TOWN: a város megostromlása (ld. később).

SNEAK INTO TOWN: belopakodás a városba. Csak ellenséges városnál célszerű használni, ha valamiért feltétlenül be akarunk jutni (kalózt akarunk keresni, amnesztiát kérni a kormányzótól, kalózt vagy kalózvadászt eladni). Ha a lopakodás sikeres volt, megjelenik a városi menü — ha nem, akkor vlnunk kell. Ha a vívásban győzünk, visszakapjuk ugyanezt a menüt, vesztes esetén föl év büntőntetés és egy élet elvesztése az eredmény.

LEAVE TOWN: elhagyni a várost, vissza a főterképre.

Miután sikerült végre bekécmeregni a városba, akkor a jobb felső sarokban megkapjuk az infót a városról, amely az alábbi dolgokat tartalmazza: a város neve, fenntartósága, erődök száma (FORTS), a helyőrség száma (SOLDIERS), lakosság száma (CITIZENS), az arany mennyisége (GOLD) és a város állapota (STRUGGLING: épülőfázisban; SURVIVING: örül, hogy meg nem dől össze; PROSPERING: jól prosperáló; WEALTHY: vagyonos, netán nem ártana kirabolni...). Ebből lényeges a katonák száma: ennyi emberrel kell felvenni a harcot, ha megostromoljuk a várost (megjegyzendő, hogy a helyőrségek létszáma általában havonta növekszik 5-15 fővel — hacsak egy járvány vagy egy arra járó kalóz nem tirt ott létszámstopot). Fontos info még az arany mennyisége (ez lehet a maximális pénzzsákmány egy sikeres ostrom után — ha a lakók nem dugják el előlük). A vagyonos besorolás egyébként nem csak a készpénzre vonatkozik, hanem a városban lévő áru mennyiségére (illetve az áruk ára, ha a kereskedőhöz megyünk) — a legtöbb pénz mindig a WEALTHY kategóriájú városban kaphatjuk az eladott áruért. A városi menü az alábbi pontokból áll:

VISIT THE GOVERNOR: látogatás a kormányzónál. Havonta csak egyszer lehetséges (azután a játék arra a hónapra kikapcsolja ezt a menüpontot). Néha egyébként előfordul, hogy a kormányzó semmit sem akar mondani (THE GOVERNOR HAS NOTHING TO SAY), ilyenkor nincs háborúban vagy szövetségben az országa senkivel és minket sem akar előléptetni, illetve bemutatni a lányának.

A kormányzó először is előadja, hogy az országa éppen kikékel áll háborúban (WE ARE AT WAR WITH...), majd azt, hogy kivel van szövetségben (WE ARE ALLIED WITH...), majd felkéri, hogy pusztítsuk el ellenségeink hajóit és városait (összel szerezhetünk jó pontokat az anyaországánál). Ha a szövetségeseinek ingatlanjait irtjuk, akkor esetleg mérgekész lesznek és ha legközelebb egy ugyanilyen országhoz tartozó városba akarunk behajózni, akkor például nincs kizárva, hogy lóni fognak ránk...

Ha van (nak) a fogságunkban olyan kalóz(ok), akiknek a nemzetsége ugyanolyan, mint a kormányzóé (a nivükből megállapítható — hacsak nem irtuk át mindegyik nevét CoVboy-ra, mint egy bizonyos személy), akkor a kormányzó közli, hogy ha átadjuk ez(ek)et a megátalkodott kalóz(oka)t neki, akkor Őfelsége nagyon elégedett lesz a hírrel. Ez nem kérdés akar lenni, mert kérdéses nélkül begyűjt őket — viszont ez is jó pontokat jelent az adott országnál. Ha más nemzetségű kalóz is van a fogságunkban, akkor néha egy-egy kormányzó közül velünk, hogy a kalóz t. familiesa hajlandó 2-8.000 aranyat fizetni érte váltásdíjkeppen és érdekődik, hogy elfogadjuk-e az ajánlatot vagy várunk inkább egy jobb ajánlatot (WAIT FOR BETTER OFFER). Ha ajánlat érkezik, akkor célszerű elfogadni (TAKE THE GOLD), mert a fogoly kalózzok és kalózvadászok rossz szokása, hogy a városok elhagyásánál meg szoktak szökni tőlünk (XY JUMP OVERBOARDS AND ESCAPE). A fogoly kalózvadászokkal ugyanez a helyzet, de őrök az anyaországaj kormányzónál lehet esetleg váltásdíjat kasszírozni, miután belopakodtunk hozzájuk.

Ha az adott országnál már sok "jó pontot" szereztünk az utolsó, kormányzónál tett látogatásunk óta (elsüllyesztettünk/kirabolunk sok ellenséges hajót, hoztunk a kormányzónak kalózzokat, kirabolunk néhány ellenséges várost, új várost foglaltunk el az országnak — vagy mindezt egyszerre), akkor előléptetési ceremónia következik: a kormányzó felolvás egy díszes tekercset a király aláírásával és egyvel nagyobb rangba helyez bennünket az adott országnál. A rangok sorban: LETTER OF MARQUE (ez még nem rang, csak az jelenti, hogy hajlandók beengedni a kikötőikbe), ENSIGN (zászlós), CAPTAIN (kapitány, százados), MAJOR (őrnagy), COLONEL (ezredes), ADMIRAL (admirális), BARON (báró), COUNT (gróf), MARQUIS (márki), DUKE (herceg). Ezután a kormányzó — szintén a jópontoktól függően — 50-1.200 hold földet adományoz még nekünk. Természetesen a magasabb rangokban már egyre több tetszetős cselekedetet kell véghezvinnünk az előléptetéshez. Célszerű sok "hóstejt"-et gyűjteni egyszerre, hogy a kormányzó minél több földet adjon a rang mellé, mert a program a visszavonulás után a pénzen kívül az összegyűjtött föld mennyiségéből számolja ki a megtakarított vagyont (ebből meg a végső pontszámot). A DUKE rang elérése után az adott országnál már nincs több előléptetés és földajándékozás sem — akár üthetjük is őket, de vigyázat, mert a hercegi rang ellenére is



△ Kocmázzunk vagy bizniszéljünk?

bűnözőnek fognak tekinteni! Apróbb huncutságokat (mint például 1-2 fregatt "lekapcsolása" Őfelsége flottájából) persze azért még el szoktak nézni egy hős hercegnek...

A kormányzók néha infokat adnak különféle spanyol kalózok tartózkodási helyéről, akik tudnak rég elveszett nővérünkről/apánkrol/anyánkról/egyéb pereputty-tagokról: megmondják, hogy melyik spanyol városban látták őket utoljára (ha hamarosan betévedünk oda, akkor ott elcsíphetjük az urat).

A kormányzók jó szokása, hogy bizonyos rang elérése után bemutatnak bennünket a kedves lányuknak, akiknek ugyan már van — általában 3-4 ranggal magasabb — kéréjük, de azért érdeklődnek utánunk. Ezek közül kell majd feleséget szerválnunk magunknak. Négyféle hölgytípus van a játékban, a képen látható milyen kell feleségül vennünk, hogy kedves és attraktív asszonyunk legyen. COLONEL rang alatt egyébként egyik sem hajlandó hozzánk jönni, tehát addig mutassunk tartózkodó magatartást irányukban (MAKE PLEASANT CONVERSATION) és csak afelett tegyünk házasági ajánlatot (PROPOSE MARRIAGE). Házasági ajánlatra kaphatunk WELL! WHAT A CHEEK... (szegények vagyunk a hölgynek), OH, IT'S VERY NICE... (ez már nem rossz, de még mindig magasabb rangú férje vágyik) választ — azonkívül a hölgy hozzánk is jöhet (YOU HAVE CAPTURED MY HEART...). Ha hajlandó feleségül jönni hozzánk, akkor előbb meg kell vívniuk a kérést (FIGHT THE DUEL), de ilyenkor még vissza is vonhatjuk az ajánlatot (RETRACT YOUR PROPOSAL). Csak a győzelem után vehetjük feleségül a tisztolt hölgyet. Ha megnősültünk, akkor a kormányzók már nem mutogatják tovább a lányukat. A feleségünk természetesen abban a városban marad, ahol a kedves papa, de ha ezután visszatérünk ide, akkor infokat ad arról, hogy hol van a *Silver Train* illetve a *Treasure Fleet* (ha Peruban vagy Spanyolországban, akkor ez persze nem túl sokat ér info). Egyes hölgyeknél előfordulhat, hogy tartózkodó magatartásunk ellenére is belénk szeretnek (THE GOVERNOR'S DAUGHTER IS OVERWHELMED...) — ez hasznos dolog, mert ilyenkor az informátoraink lesznek, ők is úgy csinálnak, mint a feleségünk: ha visszatérünk ebbe a városba, akkor ők is megadják a kincsflottákra vonatkozó infokat (nősülés után is).

Amígán még további dolgok is történhetnek a szövetséges kormányzóknál: néha azután érdeklődnek, hogy hajlandók vagyunk-e egy küldetést elvállalni (elvíni egy iratot egy másik városban élő rokonunknak, egy ellenséges városban tevékenykedő ügynöknek, stb). A küldetéseket nyugodt szívvel elfogadhatjuk. A célvárosban a kocsmába kell ellátogatnunk, ahol a címzett átveszi tőlünk az iratot. Ha a teljesítés sikeres volt, akkor a megbízó kormányzóhoz visszatérve azt a szöveget kapjuk, hogy a szolgálatunkra emlékezni fog (föld és rang ezért nem jár — talán beenged a városba akkor is, ha HOSTILE lettünk az országnál?). Ha a megbízóhoz úgy térünk vissza, hogy nem adtuk át az iratot, akkor a kormányzó dohog magában egy kicsit — de szintén nem történik semmi lényeges. Ez csak egy sallang a játékban.

Ellenséges (vagy semleges) kormányzónál tett látogatásnál kimarad a hölgyek bemutatása (és természetesen az előtétetés is), viszont ők is begyűjtik a saját kalózaikat és esetleg ajánlatot kaphatunk váltságdíjra egy ilyen nemzetségu kalózvadászal kapcsolatban. Az ellenséges kormányzók néha ajánlatot tesznek arra is, hogy hajlandóak elfelejtetni eddigi kalózkodásainkat és felajánlanak egy LETTER OF MARQUE titulat — 800-8.000 arany lofizetéséért cserébe. Mindenki döntse el maga, hogy szüksége van-e erre (ha nincs közelben szövetséges város és nagyon sok zsákmányolt áru van nálunk, akkor célszerű elfogadni, hogy elsőzhassuk a spanyol kereskedőknek a szájra...).

VISIT A TAVERN: látogatás egy kocsmában. (Aha, kibújt a szög a zsákból! — CoVboy) Itt mindenképp további legénység toborzására nyílt lehetőség. Ha ebben a hónapban először látogatunk kocsmát az adott városban, akkor legtöbbször jelentkezik néhány matróz a csapatba (a számuk a felosztásra váró zsákmány mennyiségével és a REPUTATION besorolással (FAMOUS, INFAMOUS, stb.) arányosan nő). Túl sok embert (száznál többet) lehetőleg ne vegyünk fel egy szerre (SIGN THEM UP), mert az valószínűleg nagyon lerontja a legénység hangulatát, ennél többet inkább küldjünk el (TURN THEM AWAY). Ugyanez vonatkozik a nagyon kevés emberre is abban az esetben, ha a legénység hangulata UNHAPPY.

A kocsmában tartózkodó utazók általában hajlandóak 40-120 aranyért cserébe információt adni azokról a városokról, ahonnan érkeztek (A TRAVELLER FROM...). Mindenki döntse el maga, hogy megvásárolja-e az infot (egy csomószor olyan árúnak, amiről a CITIES-ben már van info).

Néha egy-egy ex-kalóza botolunk, aki potom 500 aranyért cserébe hajlandó eladni nekünk egy térképet (vagy térképdarabot) valamilyen elásott kincs lelőhelyéről. Ezeket érdemes megvenni (BUY THE MAP), mert ha fellamerjük a lelőhelyet (a térképdarabon legtöbbször rajta van, hogy melyik városhoz esik közel), akkor kalózkodás közben kiugorhatunk a partra kiáni. 2-12.000 aranyat kaszállhatunk be egy kalózkincs megtalálásával. Ha a térkép hiányos, akkor a következő kalóz valamelyik hiányzó darabot fogja árulni — valamelyik kincs megtalálása után, pedig már egy másik kincs térképét lenge előtűnk.

A kocsmá vendégei néha tudnak mondani infot arról, hogy hol van az a spanyol kalóz, aki tud valamit az éppen aktuálisan elveszett családtagunkról. Kifaggatva őket (a kalóz nevet választva) ugyanolyan infot kapunk egy spanyol kalóztól, mint a kormányzótól — érdeklődésünk híján a NO INQUIRY menüpont választandó. Mielőtt a program visszalépne a városi menübe, megkapjuk a kocsmá híreit az elmúlt 6-8 hónap érdekesebb eseményeiről, amelyek egy csomó hasznos infot tartalmaznak (Amígán a mi cselekedeteink is megjelennek a menüpontok között, 64-en nem).

ENGLAND AT WAR WITH SPAIN: Anglia háborúban van Spanyolországgal. Ha angolok vagyunk, az angol kormányzó jó néven veszi, ha írjuk a spanyol ingatlanokat.

ENGLAND AND SPAIN MAKE PEACE: Anglia és Spanyolország békét kötöttek. Az előbbi állapot megszűnik, most már nem jelent túl nagy örömet egy angol kormányzónak, ha szétcincálunk néhány spanyolt. Persze ha folytatjuk a spanyolok megnévelését (néhány városuk elfoglalásával), akkor lehet, hogy újabb háború robban ki a két hatalom között...

ENGLAND ALLIED WITH FRANCE: Anglia szövetséges Franciaországgal. Az angol kormányzó nem fog örülni, ha — angolként — írjuk a franciákat.

FRANCE OFFERS PIRATE AMNESTY: Franciaország amnesztiát hirdet a kalózoknak. Ha bűnözők lennénk náluk, akkor most egy francia városba belopakodva párezer aranyért cserébe a kormányzónál valószínűleg vásárolhatunk egy LETTER OF MARQUE titulat.

NEW GOLD MINE AT TORTUGA: Új aranybánya Tortugán. A városban hirtelen nagyon megnövekszik az arany mennyisége (az infoja — ha volt — törlődik a CITIES menüpontból), viszont a helyőrség létszáma csak a havi 5-15-tel növekszik. Ha nem volt túl sok katona ott, akkor érdemes lenne kirabolni...

MALARIA STRIKES AT CURACAO: Malária tört ki Curacao-ban. A helyőrség és a lakók létszáma hirtelen lepad (az infoja — ha volt — törlődik a CITIES menüpontból), viszont a vagyon mennyisége ugyanakkora marad. Ha gazdagok voltok, akkor most könnyebb lesz kirabolni a várost...

INDIANS ATTACK MARTINIQUE: Indianok támadták meg Martinique-et (az infoja — ha volt — törlődik a CITIES menüpontból). Ugyanez vonatkozik ide is, mint az előzőnél.

SPAIN CAPTURES ANTIGUA: Spanyolország elfoglalta Antiguát (az infoja — ha volt — törlődik a CITIES menüpontból). A háborúban nem csak mi foglaltunk városokat, hanem a harcoló felek is nagyrészt új városokra tesznek szert.

PIRATES PLUNDER PANAMA: kalózok rabolták ki Panamát (hiába, nagy a konkurrencia). Ilyenkor lemeszárolnak egy csomó katonát és városokat, de sajnos a pénzt is elviszik (a város infoja — ha volt — törlődik a CITIES menüpontból). Az utóbbi 4 menüpontnál a város infojában az állapot SURVIVING-ra módosul.

Néha előfordul az is, hogy a kocsmában nem történik semmi (NOTHING HAPPENS AT THE TAVERN).

TRADE WITH A MERCHANT: üzletelés egy kereskedővel. Itt tudjuk eladni a kifosztott városokból és elfogott hajókból összeszedett árut. Ha a városba hajóval (SAIL INTO HARBOR menüponttal) érkezünk, a kereskedő először a hajók iránt érdeklődik. Ha több hajónk is van, akkor megkérdezi, hogy nem kívánjuk-e valamelyiket eladni: betöltődik a flotta listája az egyes hajók értékeivel (ez mindenütt ugyanannyi, de a sérült hajókat kevesebbet fizetnek) és a megfelelőre click-elve elpassezolhatjuk a hajókat. Természetesen ne adjuk el a 100 tonnánál nagyobb hajókat, ha valami nagyobb szabású expedícióra készülünk vagy még nem adtunk túl a nyakunkon lévő árun. Utóbbi esetben ugyanis előfordulhat, hogy eladjuk a hajókat a rakomány alól: a város elhagyásakor kevés lesz a hely az árunak (TOO MUCH CARGO) és ki kell dobálnunk a semmibe a felesleget. Hajót akkor is el tudunk adni (természetesen az utolsó kivételével), ha a kereskedőnek egyébként nincs egy árva fityingje sem.

Ezután a sérült hajókat lehet — szükség szerint — javíttatni az eladáshoz hasonló módszerrel. A javítás egyébként nem hátrány, mert a pénz nem megy kárba: a megjavított hajót eredeti áron adhatjuk el.

A javítás után lehet kereskedni az áruval: A nevünk alatti oszlopban látható a jelenlegi expedícióban összeggyűjtött pénz mennyisége (GOLD) és az, hogy hány tonna élelem (FOOD), áru (GOODS), cukor/dohány/csempészárú (SUGAR/TOBACCO/HIDES — kortól függ, hogy micsoda) van nálunk. A MERCHANT oszlopa mutatja a kereskedő pénzt és árúkészletét, a PRICE pedig az áruféleségek jelenlegi tonnánkénti árát. Az árak folyamatosan változnak: alacsonyak a STRUGGLING és SURVIVING kategóriájú városokban, magasak a PROSPERING és WEALTHY városokban. Ha valahol nagyobb tételben adunk el valamilyen árut, akkor a következő hónapban valószínűleg feljebb megy az ára 10-20 arannyal, tehát érdemes visszatérni. A CANNON feliratú sor mutatja a nálunk lévő ágyúk számát — ezeket csak eladni lehet és az áruk mindenhol ugyanannyi: "1 tonna" (azaz 2 db) 50 arany. A SPACE IN HOLD jelzi, hogy a teljes flottának mennyi szabad rakodótere van (ez lehet minusz is, de csak olyan esetben, ha véletlenül eladtuk a hajót a rakomány alól). A pointer jobbra/balra mozgásával tudunk árut cseréberélni a két oszlop között, a "tűz" megnyomására véget ér az üzletelés. (Amígán a jobb gombra a készpénzen vehető összes áru a kereskedőhöz vagy hozzánk kerül). Természetesen csak addig tudunk árut eladni, ameddig van pénz a kereskedőnek. A játék itt is a hónapos periódust követi, azaz legközelebb a következő hónap elejétől lesz ismét pénz az árusnál (valamennyivel több, mint utoljára).

Ellenséges városban általában nem lehet üzletelni az áruval: a menüpont választására a kereskedő azt mondja, hogy ők nem szoktak üzletelni kalózokkal (WE DO NOT TRADE WITH PIRATES).

DIVIDE UP THE PLUNDER: a jelenlegi expedícióban szerzett zsákmány felosztása a legénység között. Ez csak szövetséges városban lehetséges, ellenséges városban ez a menüpont ki van kapcsolva. A program először rákérdezi, hogy valóban fel akarjuk-e osztani a zsákmányt. Igeniő válasz esetén megtudjuk, hogy a legénység fejenként hány aranyat kapott és azzal mennyire elégedett (QUITE ANGRY/UNHAPPY/PLEASSED/HAPPY), valamint hogy a jelenlegi nehézségi szinten hány rész jár nekünk (2/4/8/16 OFFICER'S PORTIONS). Ezután a legénység elkészül a kikötőben, hogy nehezen megszerzett pénzt annak rendje s módja szentn eligya a kikötői csapatzekekben — mi pedig egy kérdést kapunk, hogy feljebb lépünk-e egy nehézségi szinttel (ADVANCE TO JOURNEYMAN/ADVENTURER/SWASHBUCKLER LEVEL), új expedíciót szervezünk-e ugyanezen a szinten (PLAN ANOTHER EXPEDITION) vagy visszatérünk a polgári életbe (RETIRE FROM PRIVATEERING). Az utóbbi választásával a játék véget ér (id. később, az értékelésnél), az előző kettőnél három hónap telik el, amíg

▽ Jó típusú leányzó



az új expedíciót felszerelik és új kalandozásra indulhatunk. Figyelem, ha a zsákmány felosztásakor több hajónk is volt, a következő expedícióra csak a vezérhajó (amelyik a listában a legelső volt) marad meg! Erdemes tehát a legjobb hajót (lehetőleg egy fregattot vagy fast galleont) megtartani és az osztzkodás előtt a többi hajót eladni a kereskedőnél. Az új expedíció ismét alapfelszereléssel indul (fregattnál például 26 ember, 16 ágyú, 15 tonna étel), tehát majdnem mindent elől kell kezdenünk, különösen az emberek toborzását. Osztzkodásra viszont mindenképpen szükség van, mert csak így tudunk magánvagyonra szert tenni a kalózkodás utáni napjainkra.

Nem rossz ötlet, ha valami nagyobb pénz felosztása előtt létszámstopot tartunk a legénység között, ha túl sokan vannak: támadjunk meg valamilyen kikötőt a tenger felől, várjuk meg, hogy a parti erőd leföldödjön 80-100 embert a hajónkról és ezután távozzunk. Na, most már mindjárt kevesebb részre oszlik a zsákmány!

Miután az egészségünk megromlott (38-40 éves korunk tájékán: POOR HEALTH) az egyik osztzkodásnál a legénység egyszer csak úgy dönt, hogy nyugdíjba küld bennünket, mert fiatalabb, aktívabb kapitányra vágyik (YOUR CREW SCATTERS TO THE WINDS...). Ilyenkor a játék véget ér és az értékelés történik be.

CHECK INFORMATION: ez ugyanaz a menü, amit hajózás közben a 'tűz' gomb megnyomására kapunk (ld. később). Az utolsó menüpont itt a SAVE GAME: ezzel lehet játékállást menteni szövetséges városban.

LEAVE TOWN: a város elhagyása. Ilyenkor szokott megszökni a foglyaink közül valamelyik (X.Y: JUMP OVERBOARDS AND ESCAPES). Ha a legénységünk hangulata UNHAPPY vagy ANGRY volt, akkor számíthatunk rá, hogy most néhányan le fognak lépni a bandából (ROLL CALL...). A létszám csökkenése sem túl vidám dolog, de a nagyobbik baj az, hogy ilyenkor magukkal viszik a zsákmányból azt a részt, ami — szerintük — jár nekik (és ez jóval több, mint a tényleges részükhöz).

Információs menü:

Ezt a menüt kapjuk, ha a térképen hajózva bármikor megnyomjuk a 'tűz' gombot vagy a városi menüből a CHECK INFORMATION pontot választjuk. Az első sorban az évszámot és a dátumot láthatjuk, a többi pont jelenléte a következő:

CONTINUE TRAVELS: az utazás folytatása, visszalépés a térképre (vagy a városi menübe).

PARTY STATUS: a jelenlegi expedíció állása. A bal felső sarokban láthatjuk a legénység összlétszámát (CREW); az ágyúk számát (CANNON); a felosztásra váró készpénzt (GOLD); hány napra elegendő a nálunk lévő étel (FOOD); a legénység hangulatát (CREW IS HAPPY/PLEASSED/UNHAPPY/ANGRY); valamint a nálunk lévő áruk mennyiségét tonnában. Ebből fontos info a legénység hangulata, ami annak a függvényében változik, hogy mekkora a felosztásra váró zsákmány mennyisége (az expedíciók elején mindig boldogok). A hangulat romlására számíthatunk, ha nagyon sokáig nem sikerül valami nagyobb zsákmányt szereznünk vagy ha nagyobb mennyiségben veszünk fel új embereket a csapatba (így csökken az egy főre eső rész). Ha a legénység hangulata ANGRY, akkor egyrészt biztosan szólni fognak, ha városba megyünk; másrészt a következő 2-3 hajót megpillantva, a fedélzetmester figyelmeztet bennünket, hogy a legénység morgolódik és ha nem jutunk minél előbb valami komolyabb zsákmányhoz, fel fognak lázadni. Lázadások a lázadók vezető kártyábjára hiv ki bennünket, megint vívniuk kell; ha sikerül leszárnunk, akkor tovább vezethetjük az expedíciót (a hangulat viszont ANGRY marad, szóval nemsokára megint lázadni fognak), ha az ellenfél győz, akkor viszont elvesz egy "életünk". A lázadás elkerülhető azzal, hogy befutunk egy szövetséges kikötőbe és felosztjuk a zsákmányt vagy lefogatunk egy pár fickót valamelyik város ostrománál.

A képernyő közepén (SHIPS) jelennek meg a flottában lévő hajók típusa szerint. Összesen 8 hajó lehet a flottában, ennél többet már nem tudunk magunkkal vinni. Ha valamelyik hajó megsérült egy csatában, akkor a neve után a zárójelben DAMAGED feliratot látnak.

Ha kalóz (PIRATE) vagy kalózvadász (PIRATE-HUNTER) hajók kapitányától nem kincsesflotta iránt érdeklődünk, elvihetjük fogolyt. A képernyő bal alsó sarkában (PRISONERS) jelenik meg a fogságunkban lévő urak névsora.

PERSONAL STATUS: személyi státusz. Itt látható, hogy a négy hatalomnál milyen rangot értünk el, illetve milyen a besorolásunk náluk. Ha egyéni karriert játszunk, akkor a játék elején csak az anyaországunknál van egy LETTER OF MARQUE titulusunk, a többi ország nem tart még számon bennünket (NO TITLE). Valamelyik ország egy-két hajójának elsüllyesztése után a besorolásunk előbb veszélyesre (WARY), majd — tovább folytatva a dolgot — bűnözőre (HOSTILE) módosul. Ha valamelyik hatalomnál bűnözőként vagyunk besorolva, akkor nem tudunk bemenni az erődök védett városokba (pontosabban be tudunk csak előbb le kell mérszárolni a helyőrségből néhány embert...), a hajók nem adnak híreket és a kalózvadászok nagy valószínűséggel meg fognak támadni bennünket. Ha valamelyik államnál bűnözőként vagyunk nyilvántartva, de teljes lelkesedéssel írjuk azokat, akivel az állam éppen harcban áll (őket pedig békén hagyjuk), akkor egy idő eltelté után a bűnöző státuszunk elől és automatikusan LETTER OF MARQUE besorolást kaphatunk tőlük és használhatjuk a kikötőiket. Ugyancsak LETTER OF MARQUE titulushoz juthatunk az ellenséges országokban, ha egy városba bellopakodva megvásároljuk a kormányzótól (általában amneszcia idején szokták felajánlani).

Figyelem! Ha valamelyik országnál már elértünk valamilyen rangot, de időközben némi huncutkodás miatt bűnözőként vagyunk számon tartva náluk, akkor nem a HOSTILE feliratot, hanem a rangot jelzi a program — de a rangtól függetlenül lógni fognak ránk!

A rangok alatt láthatjuk az életkorunkat (AGE) és az ezzel összefüggő egészségi állapotunkat (FINE/GOOD/FAIR/POOR HEALTH). Az egészségi kb. 38 éves kor körül éri el a POOR szintet, ezután már számíthatunk rá, hogy egy zsákmány felosztása után a legénység nyugdíjba küld bennünket. Gyenge egészségi állapotnál már nem szabad életet sem vesztenünk: ha börtönbe vagy lakatlan szigetre kerülünk, nem tudunk kijutni onnan és a program véget vet a karriernek.

A WEALTH után látható az osztzkodásokból szerzett magánvagyonunk arányban, a LAND felirat után pedig a kinevezés mellé járó földek nagysága. Ebből a két értékből számolja ki az értékelésnél a program, hogy privát életünkben mennyire fogunk vagyonosnak számítani.

A REPUTATION után látható a nehézségi szint valamilyen jelzővel megspékelve (PROMISING/WELL KNOWN/FAMOUS/INFAMOUS/NOTORIOUS), ami folyamatosan változik attól függően, hogy milyen gyakran támadunk meg hajókat és városokat. Ha víváskor elmenekülünk az ellenfél elől vagy egy kérdés/kéréses spanyol kalóz legyőz, akkor ez 2-3 fokozattal visszarek. Ez a paraméter van egyébként hatással a kocsmában jelentkező emberek számára is, a NOTORIOUS fokozattal a legtöbb a jelentkező.

SHIP'S LOG: hajónapló. Ide bejegyzésre kerülnek az expedíció alatt történt fontosabb dolgok és beszerzett információk: hajók elfogása/elsüllyesztése, városok elfoglalása/kirabálása, kinevezések, a politikai helyzetre és kalózkokra vonatkozó információk, stb.

MAPS: térképek. Itt nézhetjük meg a rendelkezésünkre álló térképeket (illetve azok darabjait). Térképeket vagy térképdarabokat a következő dolgokról szerzhetünk: kalózkincsről (kocsmában a kalóztól 500 aranyért); elveszett családtagról (ha elfoglaltunk/bellopakodunk egy spanyol városba, ahol egy olyan kalóz tartózkodik, aki tud róla valamit — és sikerül legyőznünk vívásban); elveszett laka kincsről egy megtalált családtagunktól (ezt különösen érdemes megkeresni, mert 80-100.000 aranyat kasszírozhatunk vele). A térképek felső sarkában általában egy szöveg jelzi, hogy milyen város közelében fekszik az ábrázolt helyszín. A beszerzett térképek mindaddig ugyanarra a kincsre vagy családtagra vonatkoznak, míg meg nem találjuk — azután már egy másikról kapjuk őket.

CITIES: információ a városokról. A pointerrel valamelyik városra mutathatunk a képernyő jobb felső sarkában megjelenik ugyanaz az info, amit egy városba bejutva kapunk a városról. A színek jelzik a fennhatóságot (Amíg az ország zászlaja, a sarga színnel jelzett városról (Amíg a zászló nélkül) elavult az információ (NO INFO), mert az utóbbi időben változás történt vele (új aranybánya, indiánok támadták meg, stb. — ld. a kocsmában illetve a szövetséges hajóktól szerzett híreket). A NO INFO-val jelzett városokról a kocsmában vehetünk információkat — vagy úgy, hogy odamegyünk a városba és bekukkantunk. Vigyázat, az információk nagyobb városoknál csúszhatnak a helyőrség létszámánál, néhány fővel kevesebbet jelzhetnek a jelenleginél! A menübe a DONE választásával léphetünk vissza.

TAKE SUN SIGHT: ez egy tájékoztató műszer, amellyel hosszúsági fokot mérhetünk. A képernyő közepén megjelenő ablakban pontosan a nap aljához kell igazítanunk a műszer tolokáját és amikor a nap felül (kb. az ablak közepén), megkapjuk a hosszúsági fokot, amelyen tartózkodunk. Egy kis ismerkedés a tereppel és utána már semmi szükség sincs a használatára...

SEARCH: Ez a menüpont csak akkor jelenik meg, ha a csapat éppen szárazföldön gyalogol. Ennek a választásával kereshetünk kincset vagy családtagot, ha felismertük a térképen jelzett helyszínt. Ha a keresés sikeres volt, betöltődik az ábra a kincsről vagy családtagunkról — egyébként csak egy szöveget látunk, hogy háromnapos felesleges útszél után a csapat abbahagyta a keresést. Ha városi menüből kértük a CHECK INFORMATION-t, akkor a SEARCH helyett a SAVE GAME menüpont jelenik meg, amelyről — szövetséges városban — játékállást menthetünk.

DIVIDE FLEET: ez a menüpont csak Amíg létezik. Választásával a flotta kiválasztott hajóját/hajóit hátrahagyhatjuk a jelenlegi helyszínen (beállíthatjuk a hátrahagyott felszerelés, rakomány és emberek számát is). Ennek akkor van értelme, ha már nyolc hajó van a flottában (azaz nem tudunk több elfogóval magunkkal vinni) — ha egy adagot hátrahagyunk, akkor a kurrens csapatba ismét vehetünk fel hajókat. Ha valahol horgonyoz egy hátrahagyott csapatunk, akkor itt a 'tűz' gomb megnyomása után a DIVIDE FLEET helyén JOIN FLEET jelenik meg, amellyel ismét besorozhatjuk őket a csapatba.

Kalózkodás:

Mivel a játék elején csak kevés emberrel rendelkezünk, előtte ez a legtöbb bevételi forrásunk. Amíg nem szerzünk magunknak egy jó hajót (például egy fregattot), megfelelő mennyiségű embert és ágyút, addig lehetőleg ne támadjunk meg válogatás nélkül minden hajót, hanem próbáljunk meg anyaország érdekei szerint tevékenykedni.

A tengeren haladva meglehetősen sűrűn botlunk bele különféle hajókba, természetesen főleg városok közelében. Ilyenkor az árbocokosárból jelentik, hogy vitorla a láthatáron és eldönthetjük, hogy azonosítjuk-e a hajót (INVESTIGATE) vagy folytatjuk az utazást (CONTINUE VOYAGE), APPRENTICE és JOURNEYMAN szintben a fedélzetmester hozzáteszt az is, hogy melyik ország felségvizein hajóznak, azaz milyen nemzetiségű hajóra számíthatunk (UNKNOWN WATERS esetén semleges területről van szó, tehát bármilyen jöhet). Általában célszerű minden hajót azonosítani, de ha sérült hajókkal, kevés emberrel vagy nagyon nagy zsákmánnyal vagyunk hazatérőben, akkor inkább jobb nem költözödni és elhúzni a csikot.

Az INVESTIGATE választása után megjelenik a másik hajó képe és ismét választhatunk, hogy megnézzük-e milyen zászló alatt hajózik (INVESTIGATE) vagy továbbvitortázunk (SAIL AWAY). Ha kalózbá vagy ellenséges kalózvadászba botlottunk, akkor az utóbbi pont választásával nem tudunk olajra lépni, mert mindenképpen közelebb fog jönni.

Ha ismét INVESTIGATE-t választottunk, akkor a hajó felhúzza a zászlóját: 64-en a színek, Amíg a zászlók ábrái (oroszlános/koronás; spanyol; fehér, piros keresztel; angol; kék; Anjou-liliomos; francia; cirkos trikolor; holland) mutatják a fennhatóságot de a fedélzetmester is közli, hogy milyen országhoz tartozik a hajó. Ha a felső sorban AAAARRRRGGGGHHH... kezdetű elmés szöveg jelenik meg, akkor egy kalóz vagy egy kalózvadász közeledik hozzánk. Természetesen megint egy menü jön:

CLOSE FOR BATTLE: támadunk.

HAIL FOR NEWS: Átkiabálunk hírekért. Ha a hajó ellenséges, akkor ez ugyanazt eredményezi, mint a CLOSE FOR BATTLE; ha semleges vagy szövetséges, akkor ugyanolyan híreket kapunk, mint a kocsmákban. A SWASHBUCKLER fokozat kivételével néha kalóztól is szerezhethetünk híreket, ha ugyanott vagyunk bűnözőként nyilvántartva, ahol ő. Ha a kalóz inkább harcolni akar, akkor 64-en rögtön a hajóink listája töltődik. Amíg előbb HE'S OVERTAKING US... szöveget kapunk. **SAIL AWAY:** megpróbálunk továbbvitorlázni. Ennek a választásakor még mindig előfordulhat, hogy csata lesz a dologból: ilyenkor a másik hajó (általában kalóz ellenséges kalózvadász) támad meg bennünket. Alacsonyabb nehézségi fokozatban általában sikerülhet távoznunk nagyobb hajak elől, de SWASHBUCKLER-ben az összes kalóz és ellenséges kalózvadász kivétel nélkül meg fog támadni. Ha több hajó van a flottában, akkor összecsapás előtt először is megtudjuk, hogy hány fő legénység és hány ágyú áll készen a csatára (ez nem a teljes létszám: a nem harcoló hajókon is marad darabonként 8 ember és 2 ágyú), majd azt, hogy milyen szél fúj (LIGHT: gyenge; MEDIUM: közepes; STRONG: erős). Ezután kiválaszthatjuk, hogy melyik hajóval fogunk harcolni (ez lesz a vezérhajó is a továbbiakban). A kisebb hajók gyenge szélben is elég gyorsak és gyorsan fordulnak, viszont kevesebb ember és ágyú helyezhető el rajtuk. A 100 tonnánál nagyobb hajók csak erős szélben képesek igazán nagy sebességre és lassan fordulnak — viszont egy csomó embert és ágyút fel lehet pakolni rájuk. A csatában minden ágyú kezeléséhez legalább 4 ember kell, tehát hiába van kész a csatára mondjuk 100 ágyú, ha csak 80 emberünk van, akkor csak 20 ágyúval fogunk harcolni. A bevetett emberek és ágyúk számának határt szab a hajó típus is. A típusok adatait az alábbi táblázatban foglaltuk össze:

Név:	Vízszorítás	Max. ember/ágyú	Értékesítési ár	Megjegyzés
PINNACE:	20 t	64/8	500	franciák néha teherszállításra, kalózkodnak gyakran
SLOOP:	40 t	96/12	1.000	hollandok teherszállításra, kalózkodnak nagyon gyakran
BARQUE:	60 t	128/16	1.500	spanyolok és franciák teherszállításra, kalózkodnak gyakran
CARGO FLUYT:	80 t	160/20	2.000	hollandok és angolok teherszállításra, kalózkodnak és vadászok soha
MERCHANTMAN:	100 t	192/24	2.500	mindenki teherszállításra, nagyon ritkán kalózkodnak
FRIGATE:	120 t	224/28	3.000	csak angol, francia és holland kalózvadászok
WAR GALLEON:	140 t	256/32	3.500	csak spanyol kalózvadászok
GALLEON:	160 t	288/36	4.000	csak spanyolok teherszállításra (a kincsesflottákban is 3 ilyen van)

Ezek az adatok csak ránk nézve kötelezőek, az ellenfeleknél néha előfordulhatnak körüli tűzások is (például beanimál egy war galleon 400 emberrel és 70 ágyúval). Véleményünk szerint a 100 tonna alatti hajók ellen a sloop, ennél nagyobbak ellen pedig a fregatt (vagy 1640 előtt ugyanez a fast galleon) a legmegfelelőbb.

A hajó kiválasztása után (vagy ha csak egy van, akkor rögtön) betöltődik a tenger és egy kis arcade-rész következik. A két hajót a program véletlenszerű pozícióban teszi ki (a fekete színű a miénk 64-en, Amigán fordítva), amelyek eleinte közelednek egymáshoz. Mindenekelőtt a joystick felfelé nyomásával húzzuk fel az összes vitorlát (RAISING SAIL, majd FULL SAILS), hogy a lehető legnagyobb sebességgel haladjunk (az ellenfél általában BATTLE SAILS, csak akkor húzza fel az összes vitorlát, ha szólni akar vagy mi szökönk előtte). Amigán az egér jobb gombjával változtatjuk a vitorlát. A játéktér alsó részén látható, hogy milyen erős szél fúj és milyen irányból (harc közben gyakran változik), de egy W betű is mutatja a szélirányt. Az alsó sorban láthatóak a hajók adatai (a bal oldali a miénk): típus, haladási sebesség (szembeszélben minusz is lehet), ágyú/ember, rongálódás (NO DAMAGE: semmi; SAIL DAMAGE: néhány szakadt vitorla; LOST A MAST: eggyel kevesebb árboc, mint kezdéskor; HULL LEAKING: süllyedőfélben) és az ágyúk állapota (RELOADING: most töltik; GUNS LOADED: tényleg kényes...). A feladat roppant bonyolult: el kell találni az ellenséget! Itt jól jön, ha a játék elején SKILL AT GUNNERY-t választottunk tulajdonságnak, de az első három fokozatban a gép meglehetősen emberbarát módon bírálja el a dolgokat: találhatnak veszni azt is, ha a sortűz egy kicsit mellément, az ellenfél találhatnak tönk lövései pedig néha átrepülnek az árbocaink között (SWASHBUCKLER-ben pontosan fordított a helyzet). Természetesen annál nagyobb a sortűz romboló hatása, mivel több ágyúval löttünk: egy 28 ágyús fregatt 2 találata már elsüllyeszti egy pinnace-t, 3 egy sloop-ot, 4 egy bárkát... Az állóképességet a hajó nagysága határozza meg: egy ágyús pinnace-nek meglehetősen sokáig kell lődöznie egy fregattot, hogy néhány szakadt vitorlát generáljon rajta. A sikeres találatok természetesen csökkentik az emberek és ágyúk számát is. Ha az ellenfelek nagyon sokáig nem tüzelnek egymásra, akkor a program véget vet az összecsapásnak (AFTER A LONG CHASE...). A sérült vagy sokkal gyengébb hajók általában megpróbálnak kerekét oldani: ha sikerül nekik, akkor USING FULL SAILS... kezdetű szöveg tájékoztat róluk, hogy elúszott a szákmányunk. Problémás esetekben mi is szököhetünk, de ilyenkor előfordulhat, hogy az ellenfél foglyul ejti a flottánk végén haladó hajót (a rajta levő pénzzel, áruval, stb. egyetemben). Ha nagyobb hajóval harcolunk, akkor jó technika, ha szélirányból megpróbálunk a hátába kerülni és lefelé kanyarodva eregetjük az állfelébe a sortűzeket (mivel mi gyorsabban fordulunk nála, ez elég sokáig eljátszható).

Lehetőleg ne süllyesszük el az ellenséges hajókat, mert bár szép a kép a süllyedő ronccról, de elúszik a szákmányolás lehetősége. Sajnos az is előfordulhat, hogy minket süllyesztenek el: ha több hajónk volt, akkor némi veszteség elkönyvelése után a többivel folytathatjuk az utunkat — ha ez volt az utolsó, akkor fél évre börtönbe kerülünk, egy életünk elvesztés és alapfelszereléssel kell folytatni a játékot (ha gyenge az egészségünk vagy ez már a harmadik ballépésünk volt, akkor konyec).

Miután kellőképpen lefárasztottuk a másik hajót, menjünk neki. Ha sokkal gyengébb, mint mi, akkor megadja magát (AS YOU APPROACH THE ENEMY...) — ha nem, akkor előbb egy kis vívásra lesz szükség: le kell szűmünk az ellenség kapitányát. Vívás előtt ki kell választanunk, hogy milyen kardfajtával akarunk vívni (nem túl sok a különbség, mi mindig longsword-ot használunk). A vívás ugyanaz, mint a játék elején, viszont itt a legénység is beesik: a két hajó személyzete ugyanis a párbaj ideje alatt buzgón irtja egymást (tehát nem árt, ha mi vagyunk többen). A játéktér alatt látható a két kapitány morálja, amit PANIC—WILD, SHAKEN—STRONG és ANGRY—FIRM párban jelez a program. Az ellenfél csak akkor csökken, ha pontos vágásokat ejtünk rajta és a legénységünk fűrgen oldósi az övét. PANIC-ban pontosan megszúrva térdre esik és megadja magát (ha már csak 1 embere maradt, akkor moráltól függetlenül is ez történik) — kezdődhet a szákmányolás. Ha az ellenfél véletlenül minket szúrta le, akkor ismét egy élet elvesztése és fél év börtön elé nézünk. A dolgok rosszra fordulásakor kihátrálhatunk jobbra a képernyőről és befejezhetjük a harcot. Ennek nincs különösebb következménye, csak a PERSONAL STATUS-ban romlik a REPUTATION 2-3 fokozatot, mert elvesztettük a személyes viadalból — kevesebb ember fog jelentkezni legközelebb a kocsmában.

Ha a hajó megadta magát vagy leszűrtük a kapitányt, következhet a szákmányolás. Először jelentik nekünk, hogy kit kaptunk el, hány ágyú van a hajón, milyen típusú, hány tonna — ezenkívül megtudjuk, hogy a flottánkban hány tonnányi üres hely van, azaz max. mennyi árut tudunk még átpakolni. Ezután eldönthetjük, hogy elvisszük magunkkal (YES, SEND A PRIZE CREW) vagy csak átrámozzuk az árut és elsüllyesztjük (NO, PLUNDER AND SINK HER). 100 tonnánál kisebb hajókat csak akkor érdemes megtartani, ha nemsokára befutunk egy szövetséges kikötőbe és ott eladjuk a kereskedőnek. Az ennél nagyobbakat viszont érdemes megtartani, mert egyrészt több pénz érnek, másrészt vagyonosabb városok kirablásánál akár 5-600 tonna árut is elhozzhatunk, szükség van a nagy rakodótérre. A flottánkban maximum 8 hajó lehet, ennél többet nem tudunk elvinni (Amigán trükközhetünk a DIVIDE FLEET opcióval).

Ha a foglyul ejtett hajó kapitánya kalóz vagy kalózvadász volt, akkor ezután felajánlja, hogy a szabadságáért cserébe megmondja, hogy pillanatnyilag hol van a Treasure Fleet vagy a Silver Train. Ez meglehetősen szákbamacska, mert lehetséges, hogy a válasz az lesz, hogy Peruban, Spanyolországban vagy valami nagyron távol fekvő városban (ahonnan ráadásul ügyis továbbmegy 2 hét múlva). Ezt az infót csak spanyol kalóztól érdemes kérdezni (náruk ugyanis valószínűleg bűnözők leszünk), a többit pedig célszerű fogságban tartani (HOLD HIM FOR RANSOM), hogy váltságdíjat várjunk értük vagy alkalmasint átrajtszuk a kormányzójuknak egy kis hangulatos hajnali akasztás megrendezése céljából.

Ezután megnézhetjük, hány aranyat letünk a fedélzetén és átpakolhatjuk a szákmányolt árut a hajóról. Ez ugyanúgy történik, mint a városban a kereskedőnél, csak a jobb oldali oszlopban marad az árut a tengerbe hajgáljuk (LEAVE BEHIND). Természetesen csak annyi árut vihetünk magunkkal, amennyi szabad hely van még a flottában. További korlátozás is van 64-en: az egyes árutajtkból maximum 255 tonna lehet nálunk, kivéve az ágyúkat. Ágyúnál több is lehet, viszont ne vigyünk el soha 254 darabnál többet, mert a számláló ilyenkor átprörög és — mondjuk 280 ágyú esetén — a program a következő összecsapásra úgy vesz, hogy mindössze csak 28 ágyúnk van.

Rakodás után az ellenség legénységéből általában néhány matróz jelentkezik a csapatba (néha több is, mint amennyi egyáltalán életben maradt a harc után). Mindenki eldönthető, hogy akarja-e gyarapítani a legénységét, de 10 embertől kevesebbet ne vegyünk be a csapatba, mert ez nem egy létszám, ellenben ez is ugyanúgy rontja a legénységünk hangulatát.



△ Hát ez sem bírta a gyűrődést...

Dragonwars

Hogy rögtön a dolgok közepébe is vágjunk, az Interplay cég DRAGONWARS című játéka a nagy sikerű BARD'S TALE-sorozat folytatásának tekinthető, sokan "BARD'S TALE IV." néven is ismerik. Bill Heinemann és munkatársai ebben az esetben is kiváló játékokat alkottak. A játékok kerettörténetének részletes ismertetésétől most inkább eltekintünk, mert egyrészt hosszú és zavaros, másrészt a játékok nem a kerettörténettel kell végigjátszani, harmadrészt meg úgyis fülön lehet csipni néha egyet-egy különféle klubokban a gyári verzióhoz járó könyvből egy röpké fénymásolás erejéig. Egyébként mindenképpen érdemes legalább megnézni valahogy egy eredetit is (Közelebbről: hol? — CoVboy), mert elég kellemesen fest (a fedőtérpet valami Boris Vallejo nevű úr készítette, akiről talán elég annyit elmondani, hogy unalmas perceiben néha szokott rajzolgatni holmi egyszerű ábrákat...). Szóval a kerettörténet dióhéjban: A csapatot hosszú utazás után a Purgatory-ban kifosztják és kihajítják egy hajóról. Dilmun-ban vagyunk, az istenek birodalmában, egy olyan földön, amelyre két csillag ragyog... Ezt a világot Nantar (a Gődörből Jött Bestia, magyarul Rebmeynáktap) hódította meg és tartja rémuralma alatt pillanatnyilag. Feladatunk természetesen elpusztítani a gonoszt, visszaazerezni a mágikus ősi tudást a földnek és ezzel elhozni a szabadságot ennek a világnak. Csekélység... A DRAGONWARS külső megjelenése is erősen hasonlít a BARD'S TALE-ekhez: a párbeszéd-ablak alul helyezkedik el, felette a játéklablak és jobb oldalra került a csapat információs táblája. Az ellenségeket ábrázoló képek sokkal nagyobbak lettek és betöltik az egész játéklablakot — ezért az animációjuk kissé lelassítja a játékot. Ha tehát már kelletlen kigyönyörködjük magunkat az ellenségekben, akkor a játék közben kapcsoljuk ki a képeket, mert a fontosabbakat úgyis mindenképpen megmutatja a program. Egyébként elég érdekes, hogy az "újtások" erősen hasonlítanak a konkurens SSI cég POOL OF RADIANCE és CURSE OF THE AZURE BONDS c. játékalnak filozófiájára — úgy látszik, néhány évig most ez lesz a fantáziajátékok fazonja. A játék öt lemezoldalt foglal el és töltőgetéshez a már ismerős PRODOS-t használja — így a töltőgetés a lehetőségekhez képest gyors és elegáns. Sajnos kissé érzékeny az ures drive-ra, viszont jól bírja a cartridge-eket. Mielőtt játszani kezdenénk, nem árt lemásolgatni néhány példányban az első oldalt, mert a játékból erre lehet majd állást kimenteni. Talán a fantáziajátékok rajongóinak nem kell elmondani, hogy erre mindenképpen szükség lesz... Szükség lesz még egy jó adag időre, némi türelemre, találékonyságra és persze egy angol-magyar szótárra is. Na meg talán erre a leírásra.

A fantáziajátékok sajátos szabályainak ismertetésétől megint eltekintünk, mert valószínűleg a DRAGONWARS-t is olyanok fogják játszani, akik már látták RPG-t. Szóval kezdjük rögtön ott a dolgot, hogy az eredeti lemezen négy játékos van, amelyhez még jöhet a játék során másik három (csatlakozó figurák vagy varázslott élőlények). Ez a kezdőteam kissé szomorú tulajdonságokkal rendelkezik, mert a program írói gondosan ügyeltek arra, hogy a játékosoknak még véletlenül se legyen könnyű elkezdniük a dolgokat. Athozhatunk játékosokat más játékból is, de nem nagyon érdemes, mert a DRAGONWARS lerontja őket. Célszerűbb tehát egy emberbarát "segédprogram" használata, amit nevezzünk mondjuk DISK DEMON-nak (bármilyen lemezmonitor megfelel, amelyben át lehet kapcsolni a kis- és a nagybetűk között). Aki egyébként nemcsak inter-, hanem fair play-rajongó, az nyugodtan ugorjon a következő bekezdésre — most ugyanis csálni fogunk. Az első játékos adatai a 10-es track 16. szektorában találhatók (egyébként elég nehéz felismerni a neveket, mert nem az eredeti kódkezelő használja). Kisbetűs üzemmódban a név a név első és utolsó betűje nagybetűnek olvasható, a név hossza 0 byte-okkal van kiegészítve. Ha megtaláltuk, akkor az utolsó névkiegészítő 0 után kezdjük el beírni \$FF-eket. (Ez az eljárás egyébként "berhelés" néven közismert.) DISK DEMON-ban az alsó sorban van az ismert varázslatok maszkja. A paraméterek a következő szektorban folytatódnak, de nem árt vigyázni, mert néhány veszélyes paraméter is van itt (pl. az a flag, amely azt mutatja, hogy a játékos egyáltalán él-e). A többi játékos adatai a következő blokkokban vannak. Tuningolás után gondosan ellenőrizzük játékosainkat, mert például elég nagy gondot okozhat, ha véletlenül az EXPERIENCE pontokat állítottuk át néhány milliárdra: az első csata után a program dühödten emelni kezdi a játékos szintjét, ami kvázi egy végtelen ciklus lesz...

Vezérlés:

A program betöltése után egy csinos kis képernyő jelentkezik be. Ha 'U'-t nyomunk, a segédprogram-menübe kerülünk, ha 'SPACE'-t, beindul a játék. Az első elmés kérdés az, hogy új játékot akarunk-e kezdeni? Ha már van kimentett állásunk, akkor talán értelmesebb lesz azt folytatni ('C' billentyű). Itt egyébként megismerkedhetünk a DRAGONWARS menü-vezérlésének logikájával is: a kiválasztott menüpontnak megfelelő betűt kell megnyomnunk: ez vagy a menüpont első betűje vagy egy A-val kezdődő lista eleme. A játék közben a 'SPACE' és a '-' általában abortálásnak felel meg. Az '—' billentyű normál üzemmódban felfüggeszti a játékot. Ezt érdemes használni, ha gondolkodunk vagy éppen kávét főzünk, mert az idő mindenképpen telik. A játékban a következő billentyűket használhatjuk:

X: A begyűjtött EXPERIENCE pontokat fordíthatjuk normális célokra vele. Megnyomása után először ki kell választani, hogy melyik játékos tulajdonságait akarjuk javítani, majd kapunk egy jókora menüt a játékos paramétereivel, mint erő, tudás, stb. A felső sorban megjelenik egy szöveg, például: LAMER HAS 4 LEFT. Ez azt jelenti, hogy ügyes játékosunknak még négy egységnyi tuningolási lehetősége van. Vigyünk a bal oldalon látható + jelet az elé a tulajdonság elé, amelyet javítani akarunk és a '+'/'-' billentyűk használatával állítsuk be a tulajdonság szintjét a megfelelőre. A tulajdonságok három képernyőn vannak elosztogatva, amelyek között a 'Z' billentyűvel váltogathatunk. A már megszerzett szintet csökkenteni nem lehet (bár nem is lenne sok értelme...). Feltétlenül növeljük viszont egyes fegyverkezelési szintjeinket! Fontosabb tulajdonságok:

STRENGTH: erő, valószínűleg magától kezdve.

DEXTERITY: szintén nem elhanyagolható, de ezt varázslattal is könnyen növelhetjük.

INTELL: A varázslók egyik legfontosabb tulajdonsága, erősen függ tőle az alkalmazott varázslat hatásossága.

SPIRIT: Hasonló hatású az előzőhöz.

HEALTH: Egészség, a legfontosabb tulajdonság. Ha a játékosokat nem tuningoltuk meg egy lemezmonitorral, akkor legelőször ezt növeljük meg, mert időnként igen kellemetlen ellenfelekkel találkozunk. Ha az aktuális értéke nullára csökken, akkor a játékos elpatkol — ettől függetlenül még vihet tárgyakat (érdekes). A STUN és a POWER paramétereket nem tudjuk közvetlenül változtatni, ezek számított értékek. A STUN maximális értéke megegyezik a HEALTH értékével: ha csata közben elfogy, akkor a játékos beteg lesz — be kell kötözni vagy más módon gyógyítani. A POWER a varázserő egysége, ami minden varázslatnál fogy. Pótolni varázshelyeken lehet vagy a Dragon Stone eszegetésével (USE). Célszerű egy varázshely közelében az ősezes varázserőt beleoljni egy jó védő vagy egyéb varázslatba (pl. Cloak Arcane), majd ezután azonnal visszatölteni az erőt.

D: Ha valamelyik karaktert feleslegesnek ítéljük a csapatban, a billentyű megnyomása után kirúghatjuk.

O: A csapat átrendezése. A jó felállítás igen fontos, mivel csak az első négy karakter tud közvetlenül behúzni egyet az ellenségnek, a hátrébb állók csak dobófegyvereket tudnak használni (és persze varázsolhatnak is). Célszerű tehát a csapat elejére a harcban jártas, a végére pedig a kevésbé védett karaktereket vagy a varázslókat állítani.

P: A képek ki/be kapcsolása.

S: A pillanatnyi játékállás elmentése.

Q: Kilépés a játékból. (Volt előtte save?)

C: Varázslás. Ki kell választanunk a varázslót, a varázslat jellegét, a szó típusát, majd végül magát a varázslatot. Több varázslat ezután még megkérdezi, hogy hány pontot kívánunk erőként felhasználni a bevetett varázslathoz — ennek valamilyen ésszerű pontszámot igyekezzünk megadni. Részletesen ld. később a varázslatoknál.

U: A kiválasztott játékos használ valamit. Itt jelentős újítás, hogy nem csak tárgyakat, hanem szerzett illetve természetes tulajdonságokat, képességeket is használhatunk (pl. az eszünket). Az 'U' megnyomása után a következő utakon mehetünk tovább:

ITEM: Valamilyen tárgy használata.

ATTRIBUTE: A játékos tulajdonságai (STRENGTH/DEXTERITY/SPIRIT/INTELL.).

SKILL: Valamilyen tudás használata. LORE: valamelyik tant fogjuk használni. Különösen sokat segít az Arcane Lore, az istenek és a mitológia ismerete. ABILITY: valamilyen természetes képesség, pl. úszás használata. Célszerű fejleszteni a lakatnyitó tudásunkat és a kötözést (BANDAGE), mert végszükség esetén ezzel is gyógyíthatjuk játékosainkat. KNOWLEDGE: valamilyen szerzett tudás (pl. mágia használata). A varázslóknál ezt különösen fejlesszük! A BUREAUCRACY tudást szintén fejleszteni kell legalább az egyik karakternél, mert majd nagy szükségünk lesz rá.

? (vagy /): Autopap, azaz térkép azokról a helyekről, amerre már jártunk. A BARD'S TALE 3 autopap-je ehhez képest egy tákolmány: felül-nézetben egy megközelítő 3D-s képet kapunk és most már akkor is megmarad a felderített terület, ha elhagyjuk az adott helyszín környékét (ennek előnyeit talán nem kell ecsetelnünk).



△ Ja, külön írják a címét?!

'I'/'J'/'K'/'L': Ezekkel a billentyűkkel irányozhatjuk a csapatot, a 'K' az "előre rontás" (ezzel mehetünk át nem zárt ajtókon). Ugyanezekkel a billentyűkkel mozgathatjuk a térképet is automap üzemmódban. Csata közben a kurzorbillentyűkkel változtathatjuk a kilrások sebességét.

Az '1'-'7' billentyűk használatával tekinthetjük meg az egyes játékosok pillanatnyi állapotát. Először is egy főmenübe jutunk, ahol törölhetjük (DELETE) vagy átnevezhetjük (RENAME) a karaktert, illetve megtekinthetjük a tulajdonságait (VIEW). Ez utóbbi pontnál a következő lehetőségeink vannak:

GENERAL OVERVIEW: Áttekintés. Itt láthatjuk a játékos főbb tulajdonságait (STRENGTH, DEXTERITY, stb.) és az általa hurcolt tárgyak listáját. A más játékokból már ismert AC most akkor jobb, ha minél nagyobb! A DEFENSE a karakter védettségét jelzi, ha felvesszünk egy jobb pajzsot, vértet, stb. (például *Dragon Shield*, *Dragon Helm*), akkor növekszik (persze ehhez a tárgyat készenletbe is kell helyezni, EQUIP.). Ha a tárgymenüből kiválasztunk egy elemet, egy egyszerű almenübe jutunk.

ABILITIES: Megnézhetjük, hogy a játékos tulajdonságai milyen szintűek.

MAGIC: A karakter által ismert különböző mágiák listája (ld. később).

A harc minden fantáziajátékban az egyik legfontosabb eleme a küldetésnek. Most nem igazán akarunk foglalkozni vele, hiszen nagyon hasonlít a többi RPG-ben már megismerthez. Csata esetén FIGHT és QUICK FIGHT lehetőségek között válogathatunk: az utóbbi gyors harcot eredményez (gyengébb ellenfeleknél célszerű használni, csak fontosabb parancsok közül választhatunk), FIGHT-nál minden körben megkapjuk a harc előtti lehetőségeket (pl. csapat átrendezése, stb.). A harci fegyverek közül az íjakat fel kell tölteni valamilyen nyílal; normál íjnal (BOW) valamilyen nyilvesszővel (ARROW), számszerűnél (CROSSBOW) pedig tölténnyel (BOLT). A hajtófegyvereket a csata után ismét fel kell venni (NEW WEAPON).

A játék során rengeteg tárggyal találkozunk, amelyeknek kábé a háromnegyede teljesen felesleges, nem tudjuk semmire sem használni (pontosabban: Mí nem tudtuk semmire se használni). Mindenesetre nem árt óvatosan bánni velük... Egyébként megjegyzendő, hogy egy bizonyos tárgy és egy varázslat megszerzése után már végig is játszhatjuk a játékot.

Varázslatok:

A DRAGONWARS-ban a varázslók tudása több különböző szintre van osztva. A legegyszerűbb szint a LOW MAGIC: ezt mindenképpen tudni kell, hogy nagyobb hatású varázslatokat is megtanulhassunk. A varázslatokat különféle tekercekről (SCROLL) lehet megtanulni, amelyeket valamelyik varázslóval kell használnunk (USE). Ha elég magas szintű a megfelelő MAGIC tudása, akkor a tekercs használata után betanulja a varázslatot és bármikor megidézheti, amennyiben ehhez elegendő POWER POINT áll rendelkezésére. A varázslatok közül néhányat megadhatjuk, hogy mekkora erőt akarunk befektetni — ettől függően nagyobb hatású lesz a varázslat vagy hosszabb ideig fog tartani. Természetesen a megadható erejű varázslatok az igazán jók, a játék vége felé — biztosra kell mennünk! — az INFERNO, a RAGE OF MITHRAS és az ICE CHILL volt igazán hasznos: jobb esetben több, mint ezer pontos találatokat lehetett bevinni velük (ami általában elegendőnek is bizonyult)...

LOW MAGIC varázslatok:

MAGE FIRE: támadás tüllel. 1 ellenségen max. 30'-ra 1-8 pontot sebez.

CHARM: védelem. Javítja a célpont képességét és kissé gyógyítja.

LESSER HEAL: némi gyógyítás a célponton.

DISARM: lefegyverez egy max. 30' távolságban lévő ellenfelet.

LUCK: a szerencse növelése.

MAGE LIGHT: fényt csinál.

HIGH MAGIC varázslatok:

FIRE LIGHT: egy ellenséget támad tüllel max. 30' távolságban.

POOG'S VORTEX: 20'-on belül tartózkodó ellenfelet alaposan megsebesít.

BIG CHILL: 30'-on belül minden ellenséget megsebez.

MYSTIC MIGHT: erő növelése.

COWARDICE: 60'-on belül az ellenségek megijednek és elfutnak.

ELVAR'S FIRE: 30'-on belül támadja az ellenséget.

ICE CHILL: 50'-ig támad egy ellenséget.

DAZZLE: egy 30'-on belül lévő ellenség elhízázza a támadását.

REVEAL GLAMOUR: 40'-ig megszünteti a varázslatokat. Fontos!

VORN'S GUARD: a következő körben jobban támad a csapatunk.

SALA'S SWIFT: javítja egy játékosunk tulajdonságait.

AIR SUMMON: Légszörny. Bizonyos időre egy szörnyet varázsol a csapatba, amely segít nekünk.

EARTH SUMMON: Földszörny. Ugyanaz, mint az előbbi, csak erősebb a szörny.

WATER SUMMON: Vízszörny. Ugyanaz, mint az előbbi, csak erősebb a szörny.

FIRE SUMMON: Tűzszörny. Ugyanaz, mint az előbbi, csak erősebb a szörny.

HEALING: Gyógyítás egy karakteren.

GROUP HEAL: Az egész csapat gyógyítása.

SENSE TRAPS: Csapdák felderítése. Fontos!

CLOAK ARCANE: Pajzs, részleges láthatatlanság.

SUN MAGIC varázslatok:

SUN STROKE: 20'-on belül lévő ellenséget támad.

AGE OF MITHRAS: 70'-on (l) belül lévő ellenséget támad.

FIRE STORM: 60'-on belül alaposan megsebesít mindenkit.

HOLY AIM: "Isteni segítség".

COLUMN OF FIRE: tűzszlop, 40'-ig megállítja az ellenségeket, nem tudnak tovább jönni. (Bár sok ellenség nem is akar jönni...)

Paragrafusok:

A fantáziajátékok esetén igen gyakran használt védelmi módszer a paragrafusok használata. A játékoknak jó szokásuk bizonyos helyeken ilyeneket hivatkozni és ezek sajnos csak a gyári példányhoz mellékelte Journal-ban tartózkodnak. A DRAGONWARS-ban is találunk ilyeneket — akinek nincs journal-ja, az akár el is áshatja magát ("CAST DIG MYSELF"?! — CoVboy), mert a megadott paragrafusból kihámozott információ alapján kellene tovább tevékenykednünk. (Egyébként megjegyzendő, hogy sok hasznos infot tudunk előbányászni különböző Lore-ok aktiválásával és nem árt meghallgatni a kocmai meséket is.) Most pánikszerű sorrendben és teljesen szabad(os) fordításban ismertetünk néhány paragrafust, amellyel a játék során találkozunk. Teljes listát senki se várjon, mert kifutottunk volna az újságból! (Másképp meg nem lett volna valami lidomos dolog... — CoVboy)

▼ Mit akar az a bédögember?



EXORCISM: 50'-on belül lévő kísértetek ellen hatásos.

WRATH OF MITHRAS: 90'-ig (!!!) sebez egy csoport ellenséget.

INFERNO: 40'-ig támadja az összes ellenséget.

BATTLE POWER: megnöveli a csapatunk erejét.

MITHRAS BLESS: áldás, jobban védekezik tőle a csapat.

LIGHT FLASH: 50'-ig megvakul az ellenség és a következő körben nem tud támadni.

ARMOUR OF LIGHT: növeli egy játékosunk támadásának hatását.

SUN LIGHT: gyógyítja egy játékosunkat.

HEAL: ugyanaz, mint az előbbi, de hatásosabb.

MAJOR HEAL: az egész csapat gyógyítása.

CHARGER: egy varázserejű tárgyat tölt fel egyszeri használatra elegendő töltettel.

DISARM TRAP: lefegyverzi, megszünteti a csapdákat.

GUIDANCE: egy iránytűt varázsol elő. (Nagyon fontos!)

RADIANCE: a legjobb világító varázslat.

SUMMON SALAMANDER: egy Salamander nevű szörnyet varázsol a csapatba. Veszélyes játék!...

DRUID MAGIC varázslatok:

DEATH CURSE: 40'-ig megsebesít egy ellenséget.

INSECT PLAGUE: 60'-ig legyengít egy ellenséget.

SCARE: megjavítja a csapat tulajdonságait.

CREATE WALL: egy falat hoz létre (szintén nagyon fontos!).

BEAST CALL: egy bestiát hív a csapat segítségére.

FIRE BLAST: a tűzcsapás 30'-ig támadja az ellenséget.

WHIRLWIND: 40'-on belül található ellenségeket 30'-al odébb tol.

BRAMBLES: 60'-ig egy csoport ellenséget a következő körre megbénít.

SOFTEN STONE: "megpuhít", azaz lebont egy falat.

WOOD SPIRIT: egy kísértetet tesz a csapatba, amely segít nekünk a harcban.

INVOKE SPIRIT: szellemidézés, gyakorlatilag ugyanaz, mint az előző.

GREATER HEALING: egy karaktert lényegesen gyógyít.

CURE ALL: mindenkit gyógyít.

MISCELLANEOUS MAGIC varázslatok:

ZAK'S SPEED: Az egész csapat felgyorsul.

PRISON: foglyul ejti a 60'-on belül lévő ellenséget (elszökni sem tudnak...).

KILL RAY: 50'-on belül lévő ellenségen nagyot sebez.

A DRAGONWARS-t is több módon végig lehet játszani, ami manapság már szinte követelmény ebben a játékkategóriában. Ennek megfelelően nem is lehet a megoldáshoz részletes receptet adni (pontosabban lehet, csak az kissé hosszadalmas mulatság lenne) — ezért inkább egyes helyszínekhez fogunk **tippeket** adni, a teljesítés mikéntje, a szörnyek legyőzése, a varázslatok megszerzése és egyéb részfeladatok már a játékosokra van bízva. A játék sikeres befejezéséhez mindössze két dolog szükséges: a GOLDEN BOOTS nevű ugrószerszám és a SOFTEN STONE varázslat (természetesen ezek megszerzésének vannak előfeltételei).

Purgatory

A város nyugati oldalán ingyen beszerezhető az összes LOW MAGIC varázslat. Északra látogassuk meg az arénát. Keletre, a kocsmában csatlakozik *Ulrik*. Délnyugatra találjuk a királyt, közöljük vele, hogy nem vagyunk tolvajok, stb. *Humbaba* az északkeleti sarokban lakik. Miután kinyírtuk, menjünk vissza a királyhoz. A délkeleti sarokban energiatöltőt van (másnéven benzinkút — itt nem emelik az árakat) Ha *Irkalla*-val (nyugaton) összefutunk, adjunk neki valami fényeset, például egy fegyvert. A városból több módon is kijuthatunk:

1. Délkelet, bástya, journal 5. Használjuk a DEXTERITY tulajdonságot. Ebben az esetben a hullákkal együtt az öbölbe hajítanak, ahonnan vígan kiúszunk (nincs kizárva, hogy úszás tudás is kell).



△ Hol egy doboz Chemotox?

2. Északkelet, journal 67. Eladjuk magunkat rabszolgának. Ez a legrosszabb megoldás. Minden cuccunkat elveszik és retentó kinos kijutni. Elretentésül ezzel az ággal nem is foglalkozunk — persze akiben kellő mennyiségű perverzció halmozódott fel, az csinálhatja...
3. *Apsu Waters*. *Irkalla* szobra mellett lejuthatunk az alvilágba. Nem rossz megoldás, csak egy picit "in medias res": innen ugyanis akár az utolsó előtti helyszínt is megközelíthetjük. Az alvilágból egyébként sok jópofa kijárat van.

A maradék két megoldásnak több variációja is van, de mindenképpen a városfal mögé kell jutnunk. Ennek két módja van: vagy leverjük az őrköt a nagy tér déli részén, vagy megkeressük a titkos bejáratot a város északnyugati sarkában, a nyugati falon. Ezután:

4. A város délkeleti falán van egy rés. Használjuk az úszás tudást. Ha épségben akarunk kikeveredni, minden játékosnak tudnia kell úszni!
5. A délnyugati bástya alsó sarkában, a nyugati falon van egy újabb titkos ajtó. Ezen keresztül száraz lábbal távozhatunk.

Ha már kijutottunk:

Ha nem valamelyik kitértetett helyszínen vagyunk, akkor egyszerűen máshová megyünk a világban. Ennek a neve *Dilmun*. *Purgatory* környékén két említésre méltó hely van: délen (a *Slave Camp*-től is délre) egy kis tó, amiben megfürödve regenerálódhatunk; a másik keletre — nagyjából a *Slave Estate*-tel szemben —, ahol egy rakás jó fegyvert találhatunk.

Slave Camp

Attól függően, hogy hogyan távoztunk *Purgatory*-ból, eltérően fogadhatnak. Ha bizalmatlanok, használjuk a bürokrácia tudást. A tábor közepén a táborúrnél regenerálódhatunk. A beteg fickót kötözzük be (USE BANDAGE). A varázslónak mutassunk valami varázslatot (USE LOW MAGIC). A déli épületnél egy újabb fickót vehetünk be a csapatba.

Slave Estate

Mog-ot nyírjuk ki. A kastély északkeleti részén (journal 105), a nyugati falon van egy titkos ajtó. A recsegő padlónál használjunk erőt. A szobrokkal nem tudunk csinálni semmit, pedig rengeteget próbálkoztunk. A tükröket sem sikerült használni semmire, viszont *Irkalla*-nak jó ajándék.

Ancient ruins (Tar)

A délnyugati és a keleti részen találunk jó cuccokat. Az északkeleti részen van egy gödör — ha él a SENSE TRAP varázslat, akkor megússzuk. A járat végén van egy tábla, ezt erőnk erejével dobjuk el a fenébe. Ezután megnyílik egy lejárát....

Tara Ruins

...ide. A térkép végtelenített! (Ez egyébként a DRAGONWARS egyik kedvenc szórakozása.) Ahol visszhangzik a lépés, ott titkos ajtó van

(négy helyen). A STONE ARMS nevű talált tárgy nagyon fontos! Az aknán lemászva (USE CLIMB) az alvilágba jutunk.


Phoebus

Kutassuk át. A katonai parádé kellős közepén álló épületbe csak akkor menjünk be, ha van elég pénzünk. A lényeg (*Mystalvision*) ezekben van, ide csak akkor jöjünk, ha már mindent megnéztünk. *Mystalvision* embereit nyírjuk ki, ezután a börtönben landolunk (*Phoeban dungeon*). Nyissuk ki az ajtót (USE LOCKPICK). Ha nem sikerül, valószínűleg majd történik valami más... A cellák északkeleti részén (ahol a zajt halljuk) menjünk be. Az északnyugati részen van a kijárat. Rejtőzzünk el (USE HIDING). Az északi ajtón menjünk ki, forduljunk jobbra, majd északra, azután nyugatra (balra). A sárkányt lehetőleg kerüljük el. (Egyébként nagyon jópofa. Ha kimentjük az állást, érdemes kipróbálni mindkét variációt.) Az első ajtó mögött megtaláljuk a druidot (journal 106), kötözzük be. (USE BANDAGE) "A szó Halifax". Vissza a folyosóra, a kanyar után kinyíratjuk még egyszer *Mystalvision*-t. Menjünk vissza a cellák ajtajáig. Ahol az előbb jobbra fordultunk, most menjünk el balra. Az a bizonyos "Halifax" a jelszó ott, ahol kéri. Megint menjünk vissza. Most távozzunk a déli oldalon lévő rejtett ajtón. Ahol vége az útnak, ott mászunk egy kicsit (USE CLIMB).

Mystic Wood (Magical forest)

Az egyik legfontosabb helyszín. Az északnyugati sarokban van *Enkidu* kápolnája. Vegyük fel a kürtöt és fújunk bele (USE BEAST HORN). Ekkor megjelenik *Enkidu*. Ha van olyan erős játékosunk, aki legyőzi *Enkidu*-t egy pankrációmeccsen, akkor a druid varázslóvá válik. A kürt ezek után a BEAST CALL varázslatot nyújtja, ha gyenge a csapat, akkor bizony használnunk kell. A kápolna keleti falánál (kívül) van egy kút. Itt az alvilágba mehetünk le (USE CLIMB), vagy onnan ide érkezhetünk. Az északkeleti részen egy fa alatt szarvasgombát találunk, vagyunk egyet magunkhoz. Majdnem pontosan az erdő közepén teleport található. Ha a 'K' billentyűvel lépegetünk előre, legyünk óvatosak, mert esetleg menetből teleportálunk *Kings' Island*-re. A teleporttól néhány lépésre keletre találjuk a tó kitértetett pontját, ehhez van a legközelebb a kis sziget. Használjuk az arany surranót (USE GOLDEN BOOTS) és hipp-hopp — már bent is vagyunk. Ha még nincs nálunk a surranó, megpróbálhatunk beúszni. A kis kápolnában "tudni" kell (USE ARCANE LORE). Buja növényzet, kövek, vér van a környéken. Szaporítsuk a vért: USE valamilyen fegyver. Valószínűleg teljesen közömbös, hogy melyik fegyvert használjuk. Kapunk egy *Enkidu* totemet. Az erdő délnyugati részén található *Zaton* papa, a nagy varázsló sírját. Itt a *Soul Bowl* nevű szerkenyűt kell használni, de ezért még meg kell dolgozni. Egyébként ebben az erdőben két ügyes ládát is találhatunk.

▽ A purgatórium után már csak jobb jöhet...



Lansk

Bóklásszuk a város körül és hozzuk össze a *Government Pass*-t. Ez a *Paper* nevű tárgyból készül, néhány pecséttel. Az északi részen, a kenőközpontban: USE BUREAUCRACY, majd adjunk a fióknak egy rakás pénzt (500 aranyat) — erre kinyitja a lejárát az alsóvárosba. A lejárát az erdő nyugati oldalán van. Az alsóváros vidám hely. Délkeleten távozhatunk az alvilág irányába. Az északi részen, a kikötőből olcsón átjuthatunk a *Kings' Island*-re. (Egyébként a komposok kissé szemetek, mert vissza csak tiszteres pénzért hoznak...) A boltok elég jól fel vannak szerelve. A nyugati részen, a zárt bolt északi falán titkos ajtó van, mögötte varázscuccokat vehetünk. A központi erdő keleti falán (a beugró részen) van egy titkos ajtó. Mögötte egy normális ajtó, ezt törjük fel (USE LOCKPICK). Ezután a játék kiírja, hogy "Road journal 126." Ezen a helyen használjunk valamilyen gyógyító eszközt, például egy HEALING POTION-t: így hozzájuthatunk egy DRAGON GEM-hez. Többet is szerezhathatunk, de felesleges.

Yellow Mud Toad

A város keleti falán két réa van. Ha az északin átmászunk és elmegyünk a végéig, találunk egy rakás jó cuccot. Az északnyugati sarokban, a templomban panaszkodnak, hogy süllyed a város. A központi tér északnyugati részén, az egyik lyukban ömlik a sár, pontosabban van ott egy forrás. Lépjünk egyet vissza (!), majd alkalmazzuk a CREATE WALL varázslatot. Mehetünk a templomba az arany surranóért. A tér közepén volt *Lanac'toor* szobra, ezt dobálta szét *Namtar*. Sorban használjuk a négy STONE-tárgyat, erre összeáll a szobor, és egy lejárat nyílik, ami a laboratóriumba vezet.

Lanac'toor's Lab

Kellemes hely, végtelenített térképpel. A teljes feltérképezés különösen szórakoztató lesz. Az egyik teremben találunk egy rakás szuper cuccot, ezeket szedjük össze. Különösen fontos *Lanac'toor* pápaszeme (SPECTACLES). Távozzunk az alvilág irányában is, de ez az út egyirányú! **Yellow Mud Toad**-tól észak-északnyugatra teleporhely található, igen jól használható.

Smuggler's Cove

Irkalla szobrához imádkozhatunk, de ha nincs nálunk ajándék, ne közelítsük meg. Az épületnél ismét vegyük használatba a bürokráciát. Ha a déli ajtón megyünk ki, a kalózok elvisznek **Necropolis**-ba — és ott is felejtene. Ha a nyugati ajtón távozzunk, akkor le kell vernünk az egész kalózbándát, de a továbbiakban szabadon hajókézzhatunk. A cuccok között fontos a JADE EYES és a PILGRIM GARB.

Siege camp, Byzanople, Byz. dungeon

Mellékállomások. A három helyszínen egyetlen kritikus pont van: a csinos hölgyet ne támadjuk meg és fogadjuk el *Jordan* ajánlatát.

Kingshome

Nézzünk körül alaposan, gyűjtsük be a cuccokat és távozzunk.

Dwarf ruins

Pakoljuk be a szoborba a Jade szemeket — erre kinyílik az út.

Dwarf clan hall

Elsősorban keressük meg azt a szobát, ahol a 119-es journal-t kínálják. Itt vannak szoborra dermedve a törpék. Ha jártunk elég kocsmában, akkor hallhattuk valahol, hogy a mágia megpuhítja a törpek szőrös szívét, tehát SOFTEN STONE. Ezután gyűjtögethetünk. Van néhány rejtett ajtó is. Vigyázzunk, nehogy kimenjünk a térképről! A nyugati részen dolgozik a kovács. Több módon is bejuthatunk hozzá. Adjuk neki *Roba* koponyáját, majd nyugodtan távozzunk. Ha az alvilág felé megyünk, ne legyenek gyenge figuráink, ugyanis egy rakás tűz kellős közepében landolunk. Ezen a környéken egyébként találunk egy jó kardot is egy ládában.

Snake pit

A nyugati oldalon találjuk a STONE HEAD-et. A középső épülettömb déli szobájának északi falán van egy titkos ajtó, majd még egy. Szedjük össze a cuccokat. A félsziget északi részén ágakat lehet találni, de hogy ezeket mire lehet használni, azt csak a jóég tudja... A kályóknek mutassuk be a gyűrűt (USE SIGNET RING), majd távozzunk. Ha még nem voltunk **Kingshome**-ban, ott kötünk ki. A következő néhány helyszínt hajóval közelíthető meg.

Rustic, Royal preserve

Néhány jó tárgyat találhatunk itt. Ha esetleg csapdába esünk, használjunk erőt. A vadászok mutassuk meg a SIGNET RING-et, kapunk tőle egy íjat.

Rustic, Scorpion bridge

A skorpió-emberek *Enkidu* haverjai, tehát USE ENKIDU TOTEM. Ha nem hoztunk totemet, az sem baj, de ezek a szörnyek nagyon erősek. A többi hid is van, de azok nagyon egyszerűek.

Rustic, Magic College (Strange building)

A DRAGONWARS legkisebb és legnehezebb helyszíne. Akik a BARD'S TALE 3. tornyait, vagy a WASTELAND *Darwin* bázisát ismerik, azok előnyben vannak. A következő bekezdés tartalmazza a megoldást, tehát azok, akik szeretnék az agyukat is használni, most ugorjanak egyet... Tehát: USE SPECTACLES, BIG CHILL, REVEAL GLAMOUR, FIRE LIGHT, CLOAK ARCANE, leoltni, DISARM TRAP, ki az északi ajtón. Ha végigjártunk, válasszuk a SOUL BOWL-t, majd menjünk vissza **Mystic Wood**-ba és ébresszük fel *Zaton*-t.

Necropolis

Északnyugaton, a kapunál megtaláljuk a *Lanac'toor* szobrának egy darabját. A keleti ajtó mögött (a pókok után) talált szerkentyűnél használjuk az ARCANÉ LORE-t. A szerkentyűt csak akkor kell használnunk, ha a kalózok hozták ide. A nyugati oldalon találunk egy lépcsőt, itt az alvilág egy elkülönített részébe juthatunk le. Itt találunk egy valamit. USE ARCANÉ LORE, majd — ha van halott csapatunk — feltámaszthatjuk a hulláinkat. **Necropolis** központi épületébe egy titkos ajtón juthatunk be délről. Az ajtó a déli falból kiugró íze mellett van. Menjünk végig a folyosón, itt találjuk *Nargal*-t. Várakozó állapotban USE MUSHROOMS, válasszuk akármelyik játékost és — más tárgyak társaságában — megkapjuk az ezüst kulcsot.

Freeport

Jó boltokat találunk itt. A keleti részen a kocsmában felszedhetünk egy *Halifax* nevű fickót, néhány lépésre találunk egy rakás jó cuccot, többek között *Lanac'toor* egy darabját. Az 52-nél az arany surranó-

Meglehetősen sok mindenre nem jöttünk rá, például arra, hogy mit lehet csinálni *Mog* szobrával, a tükrökkel, a fenyőágakkal, a papagájjal? És így tovább — ezek kiderítése viszont már a kalandor lelkiületű játékosokra vár.

val átpattanhatunk a szigetre. (Itt látható a *Sword of Freedom*.) Ha ki akarjuk húzni, meg fogunk lepódn... (kocsmái mesé!) Ha a REVEAL GLAMOUR varázslatot alkalmazzuk, akkor nem ér baleset, de a város lakossága elmenekül. (Kár a jó boltokért.)

Sunken ruins, Ruins

Bóklásszunk végig. A középső épület kiugró északi csücskénél titkos ajtó van. Ennek közepén a kis épület keleti oldala szintén ajtó. Ezután: USE WATER POTION. Egy kútba jutunk. Két emítésre méltó hely van. Az egyik egy lezárt láda (USE LOCKPICK), a másik pedig egy kagyló, amiben *Roba* koponyája található. Ha a koponyát akarjuk vinni azonnal, akkor a logikus reakció következik: a kagyló megszorítja a kísérletező karját. Tehát vigyük az egész kagylót. *Roba* koponyáját a törpe kovácsnak kell átadni.

Sunken ruins, Dragon valley

Nagyon szórakoztató hely, penge cuccokat találhatunk itt. Külön figyelmet érdemel a DRAGON TOOTH nevű fegyver. Amikor találunk Sarkány Mamával, két variáció fordulhat elő: vagy van nálunk DRAGON GEM — vagy nincs. Ha nincs, akkor verekednünk kell vele — ha van, akkor csak használnunk kell az említett ékszer.

Az alvilág

Ez egy egyszerű, 32x32-es, végtelenített terület. Az alvilágból a következő helyekre lehet eljutni: **Purgatory**, **Mystic Wood**, **Lansk**, **Necropolis** (elkerítve!), **Salvation** (ez az utolsó előtti helyszín), **Dwarf Clan Hall**, **Tar**. *Lanac'toor* laboratóriumából is ide juthatunk, de oda bejutni innen nem lehet. A lépcsőkön kívül három kitüntetett pontja van az alvilágnak: 1. Benzinkút. Nem véletlenül van ott, ahol van; 2. A középpontban egy hid a Gödör fölött; 3. *Irkalla* birodalmában az egyik földnyelv végéről látható sziget. A Gödör fölötti hidról kell majd ledobnunk *Namtar*-t.

Irkalla szigetére természetesen az arany surranóval mehetünk be. Legalább kétszer kell eljárnunk ide. Egyszer, amikor kiszabadítottuk *Irkalla*-t az ezüst kulcs segítségével. Ekkor kapjuk meg a WATER POTION-t. Másodsor azután, hogy *Roba* koponyáját leadtuk a törpéknek. Amikor a sziget északi részére megyünk, az orrunk előtt fog landolni a SWORD OF FREEDOM. Ez igen hasznos szerkentyű: egyrészt nagyon erős kard, másrészt használata egy erős INFERNO varázslattal egyenértékű, ami az utolsó helyszínen hasznos lesz. Ha minden eddigi feladatot elvégeztünk, *Namtar* elintézése már csak formalitás lesz.

Salvation

Namtar innen közelíthető meg. A **Salvation**-ra két-három úton juthatunk el, a legegyszerűbb az alvilágból a lépcsőn felmászni. A másik variáció a **Kings' Island**-en található Old dock-on keresztül vezet: itt elsősorban csodáljuk meg a házszámítógépek istenségének szobrát, majd sétálunk ki a **Pilgrim dock**-ra és ott USE PILGRIM GARB. Így rólunk is azt hiszik, hogy ártalmatlanok vagyunk. **Nisir**-ben találjuk magunkat. Innen mehetünk gyalog, vagy a titkos járaton, ami délnyugaton van. **Salvation** keleti részén, ahol journal 97-et jelez a gép, használjuk a SWORD OF FREEDOM-et, mire valamelyik kedves istenség kinevez a bajnokának bennünket. A déli részen, egy szakadék túlsó oldalán láthatjuk *Namtar* palotáját, journal 55. A szakadékok arra való, hogy átmászunk rajtuk (USE GOLDEN BOOTS). Menjünk be, és zuhanjunk le. Elképzelhető, hogy van más bejárat is, de mi nem találtuk. A zuhanás után *Namtar* birodalmában, **Depths**-ben találjuk magunkat.

Depths

Ez egy nagyon kinos terep. Elsősorban ki kell másznunk egy szabadabb területre. Menjünk északnyugatra, puhítsuk meg a falat (CAST SOFTEN STONE) és próbáljunk meg továbbra is északnyugat felé menni. Ha kijutottunk a folyosóra, akkor a szenvedés egyharmadán már túljutottunk. Ezt a borzalmas területet (örült négyzet) négy hosszú folyosó veszi körül. Mindegyik felénel észrevétlenül teleport működik, és a sarkok fordítottként is uzemelnek. A térkép természetesen végtelenített. Körülbelül északra találunk *Mysticvision* napozik. Ha kinyírjuk, újra SOFTEN STONE-nal tudunk kijönni. Az örült négyzettől keletre, a barakkokban lakik *Namtar* főtábornoka. Nem messze tőle újabb kinos teleport helyszínen van, ellenőrizzük a térképen gyakran, hogy hol is járunk. A tábornoktól pontosan délre (néhány falon keresztül) vagy az örült négyzettől nyugatra található lezárt ajtón keresztül eljutunk egy nagy terepre, amely mindentelje csapdával van kibérelve, a közepén pedig egy bejárat nélküli épület áll. Ha nincs bejárat, akkor talán csináljunk egyet egy SOFTEN STONE varázslattal és nézzünk körül. Bent egy kedélyes csendőletet találunk, majd teleportálunk egy folyosóra. Ez a folyosó csak így közelíthető meg! A folyosóról meglátjuk *Namtar* fősergeit (USE DRAGON GEM)! Jön Sarkány Mama és leöpri őket a pályáról. *Namtar* persze szívós jószág: öljük meg még néhányszor, majd szedjük fel a hulláját. Az "öljük meg" itt annyit jelent, hogy vegyük komolyan a harcot. (Egy ízben nem sikerült jól egy varázslat: csak" 800-1000 pontot nyomott be *Namtar*-nak — nem is nyílt ki! Egyébként jellemző, hogy a DRAGONWARS egy átlagos szörnye 10-40 pont találatától már feldobja a talpát.) Amikor felszedjük *Namtar* holttestét, az alvilágban találjuk magunkat. Menjünk el a Gödörhöz, nyírjuk ki még egyszer *Namtar*-t, (vigyázzunk, mert el akar szökni harc közben), majd dobjuk be a gödörbe. (USE DEAD BODY a hid szélén.) Ezután csodálhatjuk a befejező képsorokat.

Új Vadnyugat I.

A CoV 8-ban a BOSSZÚ-leírás kapcsán tettünk holmi megmondolati kijelentéseket egyéb Rátkai-stuffok leírásáról is — nevezetesen ÚJ VADNYUGAT-ot ígértünk, számszerint két darabot. Ez lenne most az első:

Az ÚJ VADNYUGAT a nem túl távoli jövőben játszódik a Holdon, amelynek a felszínét kupolavárosok és a telepések kis bázisai borítják. Egy ilyen helyen éldegélünk mi is, de egy Fred Cauchy nevű kellemetlen figura — a többi telepésével egyetemben — meg kívánja szerezni a mi földünket is. Mivel ezt mi nehezményezzük, egy kis kalamajka keveredik ebből... A játék kezelését valószínűleg senkinek nem kell nagyon magyarázgatni — ki az, aki ne játszott volna még "Rátkai átkal" közül egyetlen játékkal sem?! Ha mégis lenne ilyen, akkor az MEGVESZ COV 8 és ott ELŐLVAS BOSSZÚ-LEÍRÁS. ("Congratulations, már csak 1241 db maradt a nyakunkon..." — CoVboy) Szóval ne nagyon veszteges-sük a szót meg a karaktereket — jöjjön inkább a megoldás:

Nyitáskor rögtön egy cipótálp néz velünk farkasszemtel. A cipótálp egy fiatal srácban folytatódik, aki megköszöni, hogy már megint az ő programjával játszunk, ad egy rövid kerettörténetet a játékhoz, a Holdon uralkodó közállapotokat pedig a Vadnyugathoz hasonlítja. Aki ezek után kitalálja, hogy ki a cipótálp tulajdonosa és miért ÚJ VADNYUGAT a játék címe, az sorsoláson vehet részt: a pályázat fődíja a DARK SIDE-nál kisorsolt használt cigarettacsikk ikertestvére... Már a BOSSZÚ-ban is ki kellett menni ebből a szobából, hogy elkezdődjék a játék, tehát: KI.

Rázkódásra ébredünk. Hiszen itt lőnek! Fred Kocsi (ejtsd: Cauchy) béréncsei csúnya módon vetnek rëndes éjszakai szendérgésünknek. Az ablakon kikukkantva (V ABLAK) sikerül megszémmélni csodálatos birtokunkat, a falon lévő képen (V KEP) megnézhetjük a barátunkat, de a legérdekesebb az éjjeliszekrény: KIHUZ FIOK és máris megtudjuk, hogy tők üres. Mivel nem nagyon tudunk itt semmit művelni, akár távozhatunk is. A távozás irányja egyenes: nyugat (NY). Egy északi irányba tartó folyosóra érkezünk, ahol egy szekrény vonja magára a figyelmünket (V SZEKRÉNY). Azt mondja a segítség, hogy ki kéne nyitni — ez tényleg nem egy rossz ötlet (NYIT SZEKRÉNY — 1%). Egy fejszét és egy kötelet találtunk. Bizonyára használható dolog mindkettő: a kötel, ha már végképp elakadtunk a játékban (MOST MÁR AZTÁN FELKOTOM MAGAM — 0%); a balta, pedig ha az új Vadnyugaton új indiánokkal találkozánk (USE TOMAHAWK ON JERRYHAWK vagy avaimi ilyesmi). Persze, lehet hogy máris is jök lesznek — mindenestre vegyük magunkhoz őket (F). Észak vagy dél felé vezet út tovább, kezdjük mondjuk a dél felé.

Az ajtó ugyan zárva van, de egy NYIT AJTÓ meg hozza a nagyszerű eredményt: sikerült meghalunk, mert az atmoszféra a szomszédban tart a nullához (szét van lőve a bázis oldala) és ez a fizika törvényszerűségeinek alapján "szétszór" egyéniséget eredményez nekünk. Kizárásos alapon tehát az északi út a kedvező, amelyen a folyosó végéhez érkezünk. Keletre és nyugatra két szórakoztató helyszín is van, ahova később még belátogatunk — most inkább nézzük meg, mi van az emeleten? (FEL) A megfigyelőtoronyba jutottunk, ahonnan két vadászgépet látunk a bázis felett körözni (netán ők lődöznek itt?), valamint egy távcső is az utunkba akad. Biztos, ami biztos: vegyük fel a messzelátót, majd sétáljunk vissza a földszintre (LE) és ott menjünk északra, a zsilip felé. A falon egy piros gombot látunk és megtudjuk, hogy a déli belső ajtó nyitva van. A padlón egy úrruhát fedezünk fel (F), amelyet — okulva az előbbi kellemetlen tapasztalatból — egyből magunkra is öltöztünk (VISEL ÚRRUHÁ).

A helyszínhez tartozó info szerint, a déli belső ajtó nyitva van — mi azonban az északi részen állunk, tehát kapcsoljunk egy rútkervecet és tolassunk vissza egyet dél felé és nyomjuk meg a zsilip bejárata melletti kapcsolótáblán lévő piros gombot (NYOM GOMB). (Most bezártuk a zsilip bázis felé vezető ajtaját és kinyitottuk a külsőt — a külső ajtót egyébként sohase felejtjük zárva, mert odakintól nem tudunk bejönni!) Menjünk tovább dél felé és nyissuk ki az onnan dél felé vezető ajtót (NYIT AJTÓ), majd menjünk tovább (2%). Egy szétlőtt folyosóra érkezünk, amelynek falán egy hatalmas rés, valamint két ajtó tátong. A berendezéshez tartoznak továbbá a szanaszét heverő rongcsok is. Vizsgáljuk meg az egyiket (V RONCS — 3%) és egy tűzoltókészüléket lelünk benne. Mivel a nyugatra vezető ajtó zárva van és egyelőre nem is tudjuk kinyitni, miután magunkhoz vettük a tűzoltót, kukkantsunk ki a Hold felszínére a kelet felé eső hasadékon.

A bázis szétlőtt épülete mellett lyukadunk ki. A magasban két vadászgép köröz — valószínűleg ők helyezték jelenlegi állagába a bázist. Találunk egy vasrudat is, amelynek felvétele után ismét rongcsot fogunk vizsgálni (V RONCS), mert a kutatás eredményeként egy kulcs fog felszínre bukkanni (4%). A bázist északra felé tudjuk megkerülni, induljunk el tehát arra. Itt a holdjárókat látjuk, amelybe egyelőre nem tudunk beszállni ("Energia nélkül nem fog menni"). Észak és kelet felé végeláthatatlan sivatag terül el, ami a Rátkai-játékokban már megszokott útvesztő szerepét hivatott betölteni. Ha rossz irányban indulunk el, nagyszerűen el lehet tévedni és minden egyes lépés csökkentti az erőnlétünket — előbb-utóbb elhalálozás lesz a dolog vége. A bolyongás helyett menjünk tehát kétszer északnyugat felé, ahol megjelöljük az úrhajónkat. Most éppen lángokban áll, ami nem kívánatos számunkra — oltuk el a tűzoltókészülékkel (ELOT TŰZ TŰZOLTO — 6%). Nna, most már nem ég. Be lehet szállni (BE). "Hé ez még forró!" — akkor mégsem lehet még beszállni... Próbálkozzunk mindaddig a beszállással, amíg nem sikerül végre (eltart egy darabig). "Ez itt a reklám helye" — aztán kiderül, hogy ezzel a géppel már nem repülünk többet. A nagyszerű hír mellé találunk kárpótlásul egy zseblámpát és ha még egy kicsit megvizsgáljuk a gépet is (V ÜRREP — 7%) egy biztosíték is előke-

rül. Miután boldog tulajdonosai lettünk eme két tárgynak, vissza is mehetünk a bázisra (KI, DK, D). Csukjuk be szépen magunk után a zsilipet (NYOM GOMB), majd menjünk át a folyosó déli végébe, ahol a Hold felszínére vezető nyílás van. A nyugatra lévő ajtó ugyan zárva van, viszont legutóbbi vizitálásunk óta egy pajzser tulajdonosai lettünk, ami tudvalevőleg kulcs szerepét tölti be azoknál az ajtóknál, amelyekhez nincs kulcsunk (FESZIT AJTÓ VASRUD — 10%). Az ajtón keresztül egy keskeny lépcsőre jutunk, ami egy sötét helyiségbe vezet. Sötétben csak a macskák látnak, az emberek legurulnak az útjukba kerülő lépcsőkön és befejezik a játékot — gyűjtsünk tehát világot (GYUJT LÁMPA). A lépcsőn a bázis raktárába jutunk, ahol impozáns összevisszaságban hever néhány doboz, sőt polc is tartozik a berendezéshez: vizsgálódjunk egy kicsit (kétszer a ládákot, egyszer a polcot — 14%). A keresés eredménye: egy akkumulátor (természetesen lemerülve), egy csavarhúzó és egy plasztikbomba. Micsoda boldogság! — mehetünk vissza a folyosóra...

Menjünk ki megint a kelet felé eső hasadékon a felszínre és vissza az elottott úrréplőnkhez. Megvizsgálva felfedezzük, hogy az egyik lézerágyú épen maradt. Na, ez nagyon helyes, akkor leszereljük és visszük magunkkal (HASZNAL CSAVARHÚZÓ — 16%). Menjünk most vissza a bázisra, zsilipeljünk be szépen (dióhéjban: DK, D, NYOM GOMB, D, NYOM GOMB) és kukkantsunk el a kelet felé lévő szobába. Ez a bázis központi vezérlője, ahol a kezelőpulton vadul villóznak a vészjelzők. Ez már megszokott állapot, inkább irányítsuk a figyelmet a falon lévő szekrényre: egy szimpla NYIT SZEKRÉNY még nem hozza meg a kívánt eredményt, de mindezt kulccsal művelve szépen kitérül (18%) és egy pisztolyt találunk. Menjünk át a folyosó másik oldalán lévő energiaközpontba, ahol egy dobozt látunk a falon. Megvizsgálva kiderül róla, hogy ez egy univerzális akkutöltő. Nekünk éppen van egy lemerült akkumulátorunk, szóval hozzuk össze a kettőt (TOLT AKKU). "Hmmm... úgy látszik nincs áram". A jó életbel Nem baj, akkor majd csinálunk. A padlón egy rács látható, amelyet most felszedünk (NYIT RÁCS — 20%), mert itt tudunk lejutni a szerelőknak. Odalent egy biztosítékszekerényt találunk, amelyben egy kiégett biztosíték tartózkodik. Mivel nálunk van egy jó, szépen ki is cseréljük (CSEREL BIZTO — 22%) és máris vagyon áram az energiaközpontban. Másszunk tehát vissza és töltjük fel az akkumulátort (TOLT AKKU — 24%). Nna, a negyedén már majdnem túl vagyunk... Menjünk vissza a folyosóra és másszunk ki a felszínre a lyukon.

Itt egy létra vezet felfelé a tetőre (FEL), ahol egy vasállványt látunk. A két vadászgép még mindig itt kóricál a bázisunk felett — ideje volna érzékelteni velük, hogy terhes számunkra a jelenlétük (vagyis lelőni őket). A célszerszám a lézerágyú lesz; ezzel kézből nem tudunk pontosan célózni, tehát először rakjuk rá a vasállványra és csak utána lövünk vele (R LEZER ÁLLVÁNY — 27% és LÓ VADASZ LEZER — 30%). Az egyiket sikerül leszedni, a másik pedig gyorsan elhúzza a csíkot (úgy látszik nem szóttak neki, hogy innen esetleg vissza fognak löni...). Dolgunk végeztével le is mászhatunk innen és átmehetünk a holdjáróhoz. Az előbb energia híján ugyan még nem tudtuk használni, most viszont már van nálunk egy adag a feltöltött akkumulátor képében. Rakjuk bele a holdjáróba (RAK AKKU HOLDJÁRO — 32%) és másszunk bele. A holdjáró elindul... (az utazás alatt mindenki megtudhatja, hogy istván milyen típusú hőlgyek ismeretségét keresi, amikor éppen nem kalandjátékokat ír) ...és nemsokára magától megáll az szakadék mellett. Miután kímásztunk, a szakadékról kiderül, hogy túl méredek. Aki kíváncsi, az hamar megöregszik, azonkívül lemaszik a szakadékba — persze előbb hozzákötí a kötelet a holdjáróhoz (KÖT KÖTEL HOLDJ) és azon mászik le (MÁSZIK KÖTEL). Odalent az imént lelőtt vadászgép maradványait találjuk, amelyet megvizsgálva előkerül a — néhai — pilóta igazolványa (33%). Itt sincs több dolgunk, másszunk vissza a kötélén a holdjáróhoz, szálljunk be és indítsuk el.

A következő állomás egy kupolaváros, ami ugyan mindössze egy kocka alakú házból áll — ez azért ne keserítsen el senkit, ez akkor is egy kupolaváros (BE). Itt ismét zsilipelünk egyet, hogy a külső ajtó csukódjon, a belső pedig nyitódjon (NYOM GOMB), levetjük az úrruhát, mert a városban nincs rá szükség és már távozhatunk is dél felé. Egy utcára kerütnünk, ahonnan északra egy mulató nyílik (érdekes, most jöttünk onnan és akkor még zsilip volt!), délre pedig egy sikátor. Természetesen minden jobb érzésű ember a mulatóba tér be (a sikátorok veszélyesek). A mulatóban rögtön magunkhoz is szólíthatunk egy üveget, majd némi vizsgálódás után kiderül, hogy a pult mögött Mary, a barátnőnk foglal helyet (BESZEL MARY — 34%). Arra kér, hogy várjuk meg a lakásán és odaadja a kulcsát. Mehetünk vissza az utcára; most megnézzük a sikátort. Természetesen ebben a sikátorban is megtalálható egy darab a homályos sikátorokhoz rendszeresített rablógyilkosokból — ott áll a sarkon. Akinél a következő lépés nem LÓ GYLKOS (36%), az rögtön meg is tudja, hogy miért áll ott a figura és ki küldte. Csípőből történő tüzelés után viszont a gyilkosból hulla lesz, akit ki lehet kutatni (37%) és egy érdekes dolgot lehet találni nála.

Ha már úgyis egy ház előtt álldogálunk, akkor rögtön BE is mehetünk. Egy lift állja el az utunkat, de mielőtt kinyitottuk a mágneskulccsal, rögtön Mary szobájában találjuk magunkat. Az ablakon keresztül az úrréplőteret láthatjuk — ha távcsővel vizsgáljuk, akkor az is feltűnik, hogy az egyik tartályba füstképző folyadékot öntenek (Netán Dr. Nonookee berepült az ÚJ VADNYUGAT-ba a LARRY 2-ből? — CoVboy). A nyugatra lévő fürdőszobában begyűjthetünk egy tükröt (sőt, a WC-t is lehet használni, ami tudvalevőleg kellemes érzés). Ha Mary lakásán elég sokáig szórakozunk, akkor idővel megjelenik a hölgy is és mi természetesen nem tudunk ellenállni neki... (Mindenképp pontok helyébe képzeltethető, hogy minek kellett volna ellenállni... — CoVboy) Amikor már több alkalommal nem tudunk ellenállni neki, akkor következik a végelgyengüléstől való kímülés — az elképzelt legjobban halátnem, viszont nem ez a játék célja... Szóval a tükrő felvétele után inkább távozzunk a házból. Menjünk vissza a mulató elé, ahol az imént eltították előlünk, hogy onnan keletre is lehet menni. A város főterére jutottunk. Megint mehetünk egy pár irányba, de kezdjük mondjuk a látogatást az észak felé lévő irodaháznál. Sajnos a bejárat mellé itt egy őrt is elhelyeztek, aki nem

nagyon akar beengedni bennünket. Ki kell tehát füstölni az urat: először LÓ ÓR (hát nem visszalőtt a bolondja?!), aztán DOB GÁZBOMBA (40%). Ez megtette a hatását, mert nemsokára kitántorog az ajtón, elterül és mi szépen elhelyezzük egy bokor alatt (ha rögtön gázbombával nyitunk, akkor sajnos az őt visszadobja nekünk és az kellemetlen — tehát egy lövést mindenképpen le kell nyelnünk tőle). Az erőnlétünk egy kicsit megcsappant — mielőtt bekukkantunk az irodaházba, elmegyünk feltölteni. Menjünk vissza tehát az előbbi helyszínre és ott forduljunk kelet felé, a Central Parkba. Itt egy pad álldogál hívogatóan, de inkább továbbmegyünk észak felé, ahol egy kútra lelünk. Mindenekelőtt igyunk egy sort (Lemaradt az ékezet! — CoVboy) és az életerőnk visszamegy 50%-ra, majd ezután töltünk fel az üveget is vízzel (TOLT ÜVEG). Most már visszatérhetünk az irodaházba.

A hallból egy folyosó indul észak felé, nyugatra pedig az órszobát láthatjuk. Először is az utóbbiba látogatunk be. Hál'istennek örök már nincsenek, viszont van itt mindentelje földi jó, főleg egy piros szekrény a falon. Mivel a szekrényhez nincsen kulcsunk, kénytelenek leszünk kissé drasztikus módszerrel kinyitni (LÓ SZEKRÉNY — 42%). Egy piros gombot találunk benne, amin ugyan semmi különös nem látszik — mindenestre biztos, ami biztos alapon tegyünk úgy vele, ahogy a gombokkal szokás (NYOM GOMB — 48%). Látszólag nem történt semmi különös, de azért jól jön még ez a későbbiekben...

Menjünk vissza a hallba és nézzük meg, hogy mi van az észak felé lévő folyosón. Két ajtó nyílik kelet és nyugat felé, mindkettő egy-egy szobába. Kezdjük mondjuk a keletivel. Egyből találunk egy kőst, de az asztalt vizsgálva is boldogság önthet el mindenkit: fiókos! Ott pedig mindig van valami useful stuff (HUZ FIOK). Na tessék: egy fülhallgató! Most nézzük a másik szobát: itt az asztalt vizsgálva egy radír, a fiókot húzgatva pedig egy tubus ragasztó kötődik be tárgyaik sorába (51%). Haladjunk tovább a folyosón észak felé és egy számszámzó ajtó, valamint egy faliszőnyeget találunk. A számszámzó bizonyára jól tesz egy kis folyadék: ONT VÍZ SZÁMSZÁR — sístergés hallatszík és az ajtó kinyílik (meg 53%). Most már mehetünk erre is, de előbb egy másik irányba kukkantunk el. A falon lévő szőnyeg nagyon szép — ha lerángatjuk onnan (HUZ SZŐNYEG — 54%) sokkal szebb is lesz, mert egy titkos folyosót lelünk mögötte. A folyosót rögtön egy páncélaftó zárja el, de az ilyen nyílászárók nagyszerűen nyithatóak bármilyen sorozatból származó plasztikbombával (R PLASZTIK AJTÓ — 55%). A bomba felrobbantására egy lövés kínálkozik célszerű megoldásnak, de előtte tolassunk vissza dél felé, mert ha az ajtóval együtt mi is felrobbanunk, akkor az csak félsikernek könyvelhető el (LÓ PLASZTIK — 57%). Na ez is megvolna, mehetünk át a páncélaftó utótt lyukon.

Itt megint kétfelé mehetünk, kezdjük mondjuk a nyugat felé vezető ajtóval. A könyvtárba jutottunk, ahol egy könyvespolc és néhány asztal vonja magára a figyelmünket. Az asztalt vizsgálva egy füzethez lesz szerencsénk, ami fotonzárcatálogust tartalmaz — jól hangzik, majd keresünk hozzá fotonzárakat is. A könyvespolcot vizsgálva viszont sokkal érdekesebb dolog történik... Nahát... Ejnye, no...

Miután ismét megvizsgáltuk, egyszerre csak egy átjáró tárul fel előttünk és egy NAGYON titkos laboratóriumba kerülünk, ahol különféle ismeretlen rendeltetésű szerkezeteket találunk. Mielőtt elindulnánk kelet felé rájövünk, hogy a szerkezetek fotocellák és mivel észrevettek bennünket, buktuk a játékokat, mert némi ideggáz érkezik a légtérbe... Segítséget kérve, azt a kérdést kapjuk, hogy nincs-e bennünk valamilyen kis hiúság — aha, az úgy már mindjárt más, hogyne lenne! (HASZNAL TUKOR — 60%) A NAGYON titkos labor másik oldalán egy asztalt látunk, azon pedig egy hipnokristályt. Bizonyára hasznos dolog, bár fogalmunk sincs mi lehet az — persze azért elvisszük ezt is. Itt segítséget kérve, azt az infót kapjuk, hogy István a múlt héten átrendezte a szobáját — OK, akkor mi is így teszünk (TOL ASZTAL — 62%). Nicsak, nicsak: egy lépcső nyílik az asztal alatt (természetesen ez is nagyon titkos). Ballagjunk le rajta és egy SZUPER TITKOS raktárba kerülünk, ahol egy csomó láda hever szanaszét. Mindegyik üres. Ismét az eddigiekben jól bevált gyakorlathoz folyamodunk: segítséget! "Türelem rózsát terem!" Jó, akkor VAR. Ha rózsát nem is, de egy lifet termelt a nagy türelem és egy HYPER-SUPER-TITKOS (Meddig ragozzuk még?! Gigálg?! — CoVboy) laborba keveredtünk. Az asztalon egy megabomba (Ide vele!), a falon egy gomb. Természetesen mindenki rögtön nekiesik, hogy végre meg lehet valamit nyomni. Csak tessék, csak tessék — egy kis jópofi... Most már nincs tovább út erre felé, mehetünk vissza a számszámzó ajtóhoz (FEL, FEL, f ti rajbai a földnek... f NY, D, K, D, D, D).

A számszámzó ajtó mögött egy szépen fejlett zöldes mosolyog egy cserépben. V NÖVÉNY és 63%, mert egy poloskát találtunk (nem olyan, amilyen mászik, hanem olyan, amelyik hallgat — rádásul le). Menjünk tovább a déli ajtón. Gyönyörűen berendezett iroda, ahol csodálatos asztal van, nagyszerű huzigálási való fiókkal — aki gyorsan meg akar halni, az csak huzigálja nyugodtan a fiókot, életerős egyéneknek egy kis biztonsági óvintézkedést javasolunk. Először is vizsgálgassuk meg az ablakot és kiderül róla, hogy a párkány alatt egy vezeték fut — azaz most már csak futott (VAG VEZETEK — 65%). Most például nem ártana felmászni az asztal tetejére, ahol a lámpákat megvizsgálva kiderül, hogy az egyik mellett egy kis lyuk van. Hát akkor ebbe most bele is tömünk egy kis radírt (TOM RADIR LYUK — 67%). Most már le lehet mászni az asztalról és belekukkantani abba a fiókba (se véscsengő, se ideggáz). Hopplá, egy iránymodult találtunk (mi a szósz lehet az?). Azonkívül csapdába kerülünk, mert bezáródott az ajtó is. Nem baj, a bátor kalandor minden helyzetben feltalálja magát (meg egyébként is igen nagy öröm más ablakot betörni): TOR ABLAK VASRÚD és már ki is szökkenhetünk rajta (UGRIK ABLAK — 70%). A kertben felszedhetjük a zajos kijutás eredményeképpen összegyűlt üvegcserepeket és mehetünk tovább nyugat felé, vissza az irodaház kapuja elé.

Itt mindenekelőtt tegyük le a pisztolyt és haladjunk egy darabig dél felé (a reptér őrrel habozás nélkül lelének, ha fegyvert látnak nálunk). Amikor a reptér betonján állunk, kérjünk segítséget és István barátságosan közli, hogy menjünk dél felé... Miután visszatöltöttük az utolsó állást, inkább innen a keleti irányban maradunk. A pilóták pihenőjéhez érkezünk. Odabent egy kódmodult lelünk. Miután felvettük, menjünk át a tartályokhoz (NY, NY, DNY). A segítség azt mondja, hogy nehogy rossz csapat nyissunk ki — ja, hát akkor NYIT CSAP (72%). Szép sűrű füstöt sikerül generálnunk (ezt látjuk Mary ablakából). Most kóricálunk egyet a konténerek között (K, D, D), mignem egy lezárt konténerhez nem érkezünk. Egy kartonlap van felragasztva rá. A lapon egy úrállomás kódja van (tegyük fel oda akarunk éppen menni), szóval vegyük magunkhoz (LESZED LAP — 74%). Menjünk vissza észak felé és onnan nyugatra. Itt szintén egy konténer van: ez viszont nyitott, azaz bele tudunk mászni. Nagyszerű, akkor ezzel fogunk utazni! Ragasszuk rá a lapot (RAGASZT LAP KONTÉNER — 76%) és másszunk bele. Be is pakolnak szépen bennünket a szállítóruhájába és elpotyázunk egyelőre ismeretlen célunk felé... Hogy az utazás közben ne unatkozzunk, István elmeséli, hogy csak akkor írja meg a folytatásokat, hogy ha ezt a részt jó sokan megveszik (Hihi, gazdaságos ötlet! Bevezetjük a CoV-nál is: a következő szám csak akkor jelenik meg, ha ebből már eladtunk legalább százezetet!... — CoVboy)

Nemsokára szépen kimászunk a konténerekből. A segítség azt mondja: "Fogadjunk, hogy eltévedsz!" — nem kell vele fogadni, majdnem biztos nyerd. Megint egy ütvesztő a la Rátkai. Valahogy a zsillipe kéne elkeveredni (valahol nyugatra kell menni) — ezzel mindenki szórakozzon maga, sok cseresznyét kívánunk hozzá... A zsillipról kiderül, hogy ez is számszámzó. Sajnos az összes vizet belelocsoztuk az előbbi számszámzóba, szóval most egy másik megoldáshoz kell folyamodnunk: a poloskát fogjuk beletenni (R POLOSKA SZÁMSZÁR). Majd lefűleljük a kódot, amikor kinyitják... Egyelőre menjünk vissza az előző helyszínre és forduljunk nyugat felé. A fenébe, még egy ajtó! Ez most nem szám-, hanem fotonzár. Hopp, akkor van fűzetünk hozzá! Olvassuk meg, mit mond az írás róla (OLVAS FUZET — 80%). Kikeressük az ajtóhoz tartozó zárszerkezetet, majd KESZIT FOTON és máris nyitva áll az ajtó (82%). A hajó irányítótermében vagyunk és nagy szomorúságunkra a hajó automatikus irányítással halad. Ez tarthatatlan állapot: a kezelőpultot megvizsgálva két nyílást látunk — az egyikbe a kódmodult, a másikba az iránymodult kell beraknunk (86%) és a hajó máris irányt változtat. Menjünk most vissza kedvenc helyünkre (K, K, K) és vegyük fel a fülhallgatót (VISEL FULHA). Most töltjük el valahogy az időt addig, amíg meg nem érkezik az úrhajó (például adjunk ki néhány S parancsot). Nemsokára bedokkolunk. A fülhallgatóban halljuk, ahogyan nyitják a számszámzó. Menjünk be a bázisra, az ajtó most már nem állja utunkat (NY, É, NYIT AJTÓ, É). Cauchy állomásának a bejárata kétfelé ágazik: induljunk mondjuk északnyugat felé, ahonnan egy ajtó nyílik nyugat felé. A szobában egy úrruhára lelünk, amit felvétele után rögtön magunkra is öltöztünk. Menjünk vissza a folyosóra és tovább északkelet felé. Északra a változatosság kedvéért már megint egy zsillipajtót találunk. Természetesen ott van mellette a gomb is, amire rögtön rá is tapadhatunk és mehetünk tovább észak felé. Az úrállomás külső részén vagyunk, keletre egy lézergyű áll. A lézergyűt belülről irányítják, de egy Rátkai-tipp szerint (ld. CoV 8) visszafelé is elsülhet. Rakjuk rá tehát a megabombát (R MEGAB LEZER — 89%). Nagyszerű: ha áramot kap a mozgató mechanika, beindul a detonátor is... Menjünk vissza a bázisra és zsillipeljünk be egy kis gombnyomkodással.

A folyosóról menjünk délkelet felé, ahol egy szellőzőrácsot találunk. NYIT RACS (90%) és így bemászhatunk a nyugat felé nyíló szervizcsatornába. Másszunk tovább, majd LE. Megint egy ajtó elé pottyantunk vissza. Menjünk át az észak felé vezető ajtón... Ha sikerült, az örök pihenőjébe kerülünk, ahol egy dobótör és egy napszemüveg kerül be a leltárunkba. Most egy kis gyakorlás következik (GYAKOROL — 94%): célba dobálunk a törrel és nemsokára minden dobásunk hajszálpontosan talál — erre nemsokára szükség is lesz. Menjünk vissza a folyosóra és forduljunk kelet felé. Jaj, de kellemetlen: az őt kérdéses nélkül lelétt bennünket. Na nem baj, legközelebb majd beálcazzuk magunkat egy napszemüveggel (VISEL SZEMÜVEG). Abban nem fog felismerni bennünket és egy OL ÓR (95%) után mint felesleges holmit le is engedhetjük az első utunkba kerülő szemétálgatón. Mehetünk tovább észak felé. Na, itt megint jön egy Rátkai-féle ütvesztő. Keliemes bolyongást... mindaddig, amíg valamelyik helyszínen közeledő zúgást nem hallunk — ott MASZIK FA (96%). Éppen hogy el nem gázolt bennünket egy közeledő fűnyíró... — micsoda szerencse! Innen menjünk észak felé (vissza a bázisra) és onnan tovább nyugat felé. Már megint egy örbe sikerült botlunk, aki közeledtünk lassan előhúzza a fegyverét... Az egyetlen esély az életben maradásra a DOB TÖR ÓR. Erre szépen el is fekszik, mi meg bemehetünk az ajtón keresztül a konyhába. Itt néhány süteményt találunk, valamint egy szakácsot — ezzel menyeket eltesszük, a szakácsot meg leütjük (UT SZAKÁCS — 99%), mert szükségünk van a ruhájára (VETKÖZTET SZAKÁCS). Nyugatra ismét egy örbe botlunk, akít most kivételesen nem teszünk el láb alól (nincs esélyünk ellene a süteményekkel felfegyverkezve), hanem beszélünk hozzá (BESZEL ÓR). Mivel szakácsnak néz bennünket, szépen beenged a főnöke szobájába... Cauchy dobóntent mered ránk, de ne foglalkozzunk vele, hanem rohanjunk a mentőkabinhoz és INDÍT MENTŐ. A bolond úgyis le akar lőni majd bennünket — és a lézergyűn ott mosolyog a megabomba... Nem baj: így jár mindenki, aki ártatlan embereket úgy ébreszt fel, hogy szétlővi a házukat!

Hát ez volt akkor az első rész, a következő számban folytatjuk. Köszönet a teljes megoldásért Benke László, budaörsi olvasónknak!

Larry 2.

A múltkor számunkban megkezdett "QUEST-elődést" most a Sierra on Line LARRY-sorozatának második részével folytatjuk. Larry-t (Larry; Larry Laffer) valószínűleg nem kell bemutatni az Amigások taborának, hiszen már a harmadik részben hajkurássza a földkerekség nőnemű lakosságának nagy részét. Az első részben (LAND OF LOUNGE LIZARDS) ugyan már rátalált egyszer szíve hölgyére egy szálloda tetőtéraszán és sikerült is őt megszereznie egy alma segítségével — viszont a szerelem múltandó. Al Lowe-nak (ő a felelős a LARRY-játékokért) újabb marhaságok jutottak az eszébe és a Sierra-nak is élnie kell valamiből: így tehát "Lezseruha Larry" tovább keresi a szerelemtől különböző rossz helyeken (LOOKING FOR LOVE IN SEVERAL WRONG PLACES).

Az introból kiderül, hogy mik történtek a LARRY 1. óta: Larry-t látjuk az Eve nevű hölgy háza mellett, amint a ház körüli munkákban próbálja hasznossá tenni magát: éppen fűvet nyír. (Ahogy így elnézem, valószínűleg ő is fog mosogatni!... — CoVboy) Nemsokára egy piros cabriolet-ben begördül a garázsba az imádott hölgy is, akit Larry örömmel üdvözöl. A hölgy nem nagyon akarja megismerni, viszont érdeklődik, hogy vajon miért foglalkozik a pázsit hosszának csökkentésével? Larry csodálkozik, hogy nem ismeri fel a drága — hát nem emlékszik a LARRY 1. végére és a drámai befejező képsorokra?! Rövid vita keletkezik arról, hogy Larry tulajdonképpen mit is keres itt, aminek az a vége, hogy Eve teljes 5 percet ad hősünknek, hogy eltűnjön a házból — és az életéből. Szavainak úgy ad nyomatékot, hogy Larry-re uszítja ronda fekete kutyáját, aki meglehetősen ismerősnek tűnik (szintén a LARRY 1-ből) — pont ugyanazt csinálja, amit az előző részben többször láthattunk tőle.


Időközben a távoli Nontoonyt Island-en ("Nemmajéjzel sziget?"), valahol a Csendes-óceán déli részén, mint már oly sokszor, ismét szokatlan természeti jelenség nézője lehet a sziget bennszülött lakossága: a szigetet hirtelen jövő sűrű köd borítja el, ami rövid idő elteltével ugyanolyan gyorsan el is oszlik. Amit a bennszülöttek nem tudnak: ez a köd arra hivatott, hogy álcázza annak az őrdögön gonosz, ravasz, stb. erőnek a jelenlétét a szigeten, amelynek a neve még a legbátrabb emberekben is félelmet kelt: NONOOKEE! Az őrdögi erő helikoptere szépen beropul a vulkánban berendezett hangárba, majd hamarosan láthatjuk az őrdögi erő nevére hallgató doktort is, aki banánzöld pizzamát visel és egy lassú hölgy iránt érdeklődik, akinek már rég itt kéne lennie. Ezután Dr. Nonookee rövid beszélgetést folytat egy női hanggal Los Angeles-ből, amiből annyi derül ki, hogy valamit tervez a városbari... Senki sem ért semmit, Dr. Nonookee legyezteti magát és szót csipeget — tipikus kezdés egy LARRY-játékhoz, nemde?!

Szóval főhősünket Eve házához kezdjük irányítani. A kezeléssel nem foglalkozunk, hiszen teljesen ugyanaz, mint a többi QUEST-é. A főmenüben ismét van BOSS KEY (ha a főnök bejönne a szobába), új viszont a FILTH LEVEL ("szennyszint", azaz hogy mennyire vulgáris szavakat használjon a játék) és a TRITE PHRASE (itt begépelhetjük, hogy milyen frázissal búcsúzzon tőlünk a játékban az az illető, aki már nem akar nekünk több dolgot mondani). Térképet szintén nem adunk, mert a terep nem túl nagy, mindenki hamar kiismerheti magát rajta. A leírásban nem lépésről-lépésre megoldást adunk, hanem az öt nagyobb terep (város, hajó, sziget, repülő és Nontoonyt Island) egyes helyszíneire tartozó cselekvéseket fogjuk ismertetni. Hát akkor rajta!

Város


Eve háza: Mindenekelőtt ballagjunk be a garázsba (úgy, hogy Larry ne látszódjon és nézzünk körül (LOOK). Felfedezzünk egy öreg nadrágot, amelyben Eve otfelejtett egy egydolláros érmét. Lopni ugyan nem nagy dicsőség, de azért vegyük magunkhoz (TAKE BILL). Ez fogja képezni anyagi bázisunkat a jövőben. Több teendőnk ezen a helyszínen egyelőre nincs, de később még vissza kell jönnünk ide egyszer (miután megnyertük a hajójegyet): addigra Eve bezárja a garázst és két kukát tesz ki a sarokra. Az egyikben turkálva (LOOK BIN) fogjuk megtalálni az útlevelünket (TAKE PASSPORT), amely nélkül a jegyszedő nem enged felszállni bennünket a hajóra.

▽ NŐT AKAROK! NŐT AKAROK!



Quikl Markt: a város egyik áruháza, amelynek érdekes módon nincs ajtaja. Talán ennek köszönhető, hogy éjjel-nappal nyitva tart. Itt is kétszer kell majd viziteálnunk: először az egydolláros érmével, legközelebb pedig azután, hogy felváltottuk az egymillió dolláros bankjegyet. A pultr mögött csinos szőke lány álldogál és rejtőnemes déli akcentussal beszél. Cseveghetünk vele egy kicsit (háromszor TALK GIRL), mert elég szórakoztató beszélgetés lesz — de Larry-nek valahogy megint nem sikerül összeszednie az útjába akadó leányzót. A játékban egyébként érdemes minden nővel beszélni két-három kört (csak ezek után kezdik ugyanazt mondani), mert szédületes marhaságokat olvashatunk.

A boltban egy csomó áruval tömött polcot láthatunk, valamint az előtérben egy kólaautomatát (hatalmas pohárral) és az eladópultról pedig egy másik automatát, amelynél Luck-O Buck-O lottószelvényeket lehet vásárolni. Mivel az áruk sok pénzbe kerülnek, irányítsuk a figyelmünket a lottóautomatára. A felirata szerint a Lucky Life lottójátékon bárki gazdag lehet és — egészen véletlenül — itt lehet ilyen szelvényeket kapni. Vegyünk tehát a lánytól az utolsó dollárunkon egy szelvényt (BUY TICKET), aki rögtön a használati utasítást is megadja hozzá: "...csak dugd bele a szelvényed a pultr végén álló automatába". A gép képernyője villogni kezd és kéri, hogy gépeljük be a 6 számunkat 100 és 999 között. Tök mindegy, hogy milyen számokat gépelünk be... Larry buzgón reménykedik, hogy ő lesz a győztes. Ez volt az első kör, most mehetünk a Krod TV Studio-ba.



△ Hát nem kidobott?!

Miután már van felváltott pénzünk, ugyanitt kell úditót vásárolnunk (TAKE SODA): a neve Groteszk Korta és a komolyan ez az egyetlen italspecialitás, amit egy 32 gallonos (kb. 120 liter) szemétkukában szolgálnak fel. Egy ekkora "poharat" sokáig tart feltölteni. Egy ekkorát ŐRÖKKÉ tart feltölteni! Aztán mégis csak megteik — és Larry zsebre teszi a 32 gallonos kukát. Távozás előtt nem árt az eladólánynál fizetni (PAY), különben mindenki megnézheti, hogyan alakul át véronagzó cowgirl-lé... (Hohóhó, az az én asztalom! Larry vére költözött belém... — CoVboy).

Krod TV Studio: A stúdió berendezéséhez a bejárati ajtón kívül további két ajtó, valamint egy titkárnő tartozik. Az ajtókat hiába nyitogatjuk ("Az egyetlen ajtó, amit kinyithatsz, az az, amelyiken bejöttél!"), tehát marad a lány: ha megnézzük, kiderül róla, hogy egy ronda kék rágón csámcsog és mi mindig szexinek találjuk az otromba nőket (bár mi minden nőt szexinek találunk). A beszélgetés is csak annyi eredményt hoz, hogy a lány érdeklődik, miben segíthet. Mutassuk meg tehát neki a lottószelvényt (SHOW TICKET). Larry érdeklődik, hogy talált-e valamelyik száma a szelvényről a sorsoláson? Ezt ugyan a lány nem tudja megmondani (elkeverte valahol a szemüvegét), viszont elmondja fejből a nyerőszámokat és megkérdezi, hogy a mi szelvényünkön melyik számok szerepelnek. Hihi. Jó. Diktáljuk be neki ugyanazokat a számokat, amiket ő mondott. A lány csodálkozik, hogy találatunk van és elszalad, hogy azonnal szóljon az igazgató úrnak. Addig is kinyitja nekünk a Zöld Szoba ajtaját, hogy ott várakozhassunk és bíztat bennünket, hogy nem kell lámpalázásnak lennünk, a tv-showban csak pillanatokig fog látni bennünket... A Zöld Szoba szórakoztató hely (egyébként még véletlenül sem zöld benne semmi): a falakon művészek poszterei, modern festmények és monitorok (érdemes megnézni őket). Ülünk le a háttérben lévő padon (SIT) és várunk. A bal oldali ajtó nemsokára kinyílik: megjelenik egy kissé nőies típusú "férfi" és közli, hogy már mindenki csak ránk vár. Mielőtt bármit válaszolhatnánk még hozzátesszi: "Na gyere, már, csukipota, rajta! a sor!..." Jézus-mária, hova kerültünk?! Mindegy, azért állunk fel (STAND) és menünk utána. A stúdió, ahova érkezünk, ugyan nem úgy néz ki, mint az, ahonnan a lottószelvényt szedtük közvetíteni — mindenesetre Larry leül, mert a hangosbeszélő szerint 5 másodperc múlva kezdődik az adás. A Biff Barf névre hallgató műsorvezető (taps) nemsokára be is konferálja a Randevő Szervíz nevű vetélkedő legújabb adását Hollywood-ból (taps) és bemutatja a mai adás "agglegényét": Barbara Bimbo, a kaliforniai Lögfej városából (taps). Barbara kedvenc szórakozásai a számítógépprogramozás, szokatlan turnixok készítése és idősebb férfiak szívének fájdtása... (taps). Ezután következik a vetélkedő "agglegények" bemutatása — hasonló elmés módon (az egyiknek a hobbijai közé tartozik a tv-operákat teljesen lehalakított tv-n nézni). Larry neve helyett viszont valami Raguka Sing Songh-ot emlegetnek, amit Larry ugyan nehezményez, de a műsorvezető megnyugtatja azzal, hogy neki teljesen mindegy, hogy hogyan kell szólítani. Ezután az okos Barbara elkezd feltenni a vetélkedő elmés kérdéseit (a "you know"-kat és "like"-okat kihagyva még értelme is lehet egy-egy mondatának). Az egyik elgondolkodtató kérdése például — szabad fordításban — így hangzik: "Hát ha mondjuk te tudod egy rovar voltál és ha mondjuk én tudod egy virág lennék, akkor mondjuk milyen rovar lennél tudod és mondjuk milyen virág lennék én tudod...". (A helyes válasz: "Homet and cactus"... — CoVboy). A másik két "agglegény" hasonló égbekiáltó marhaságokat válaszolgat — ha rajtuk a válaszadás sora (a kamera minket mutat) válaszoljunk azt, ami jól esik. Bármi jó — Barbara úgyis bunkónak fog nevezni bennünket és teljesen oda van a másik két fickó választól (igen szórakoztató, amit Larry közben magában gondol). A kérdészetés végén teljesen demokratikus eredményhirdetés következik: Barbara kiválasztja a győztest (vagyis hogy kivel fog elutazni a szexturné). Talán mondani sem kell, hogy

tévedésből Larry szármát írja a papírra, így tehát mi fogjuk megnyerni vele az utazást (ami ellen persze vadul tiltakozik) — de hát a szabály az szabály: az első választás érvényes. Ezután Larry ismét kivonul a *Zöld Szobába*. Nemsokára megjelenik a zöld ruhás homokvár és átadja nekünk a hajójegyeket. Úljünk le megint és várakozzunk. Nemsokára a jobb oldali ajtó is kinyílik és egy hölgy közi velünk, hogy már mindenütt kerestek bennünket. Kövessük tehát a hölgyet is a másik stúdióba, ahol szintén egy Tv-show zajlik — kivételesen az, amire hivatalosak vagyunk a lottónyeremény miatt. Belépünk után az érdekes stílusban konferáló műsorvezető közli, hogy most nincs idő a szokásos bevezető csevegésre, forgassuk meg azt a szerencsétlen kereket. Larry — tudván, hogy Amerika (és Magyarország) összes animált 3D-arcade/adventure-rajongója neki szurkol — idegesen közelebb lép és megpördül a kerek. Huss! — meg is áll a lönyeremenyén. A kamera megint a legszebb arckifejezéssel kap el bennünket. Egyébként megnyertük az eddigi legnagyobb nyereményt lottó történetében: az amerikai pénzgéjnyomda első egymillió dolláros bankjegyét! (Ránézésre úgy másfél méter lehet.) Szóval most már van nő, van pénz — mi kell még? (Megmondjam? — CoVboy) Mehetünk is ki. (És gondolkodhatunk azon is, hogy hol fogunk felváltani egy ekkora című bankjegyet...)

Molto Lira: Ez egy szolid butik a felső tízezernek — azonkívül az egyetlen hely, ahol fel tudjuk váltani az egymillós bankjegyet. A pultnál egy "Latino Bambino" (vagy inkább Latina Bambina?) álldogál, aki meglehetősen idegesen kopogtatni kezd az ujjával az asztalon. Szóba elegyedve vele (TALK GIRL) Larry elôtárja, hogy mostanság ő elég gazdag. A lány kedvesen érdeklődik, hogy hány hajótársasága van? Aha. Hát akkor ez a lány nem a mi kaliberünk — inkább vásároljunk. Normális ruhát nem tudunk venni (ahhoz túl kevés az egymillió), viszont lehet kapni furdónadrágot féláron — mindössze 106.500 dollár (+adó) az ára, bár egy kicsit szűnek tünik így első látásra. Akasszuk le tehát a háttérben lévő fogasról (TAKE SWIMSUIT) és fizessünk (PAY) a lánynál (elflojni sajnos nem tudjuk, mert az ajtó nem nyílik, ameddig nem fizettünk). Larry érdeklődik, hogy fel tudja váltani a millióját, a lány pedig csodálkozik: persze, hogy fel tudja váltani, de hogy lehet az, hogy mindössze egy ilyen triviálisan kis című aprópénzt hoztunk magunkkal mára? Larry szabadkózik, hogy mindössze egy milliót hord magánál, aztán a lány visszaad 893.000 dollárt. Százdollárosokban. Larry nem is bírja sokáig a számolást: inkább elhiszi, hogy jól adtak vissza és a zsebébe süllyeszti a hatalmas gombóc százdolláros köteget (WAD O'DOUGH). Most már mehetünk vásárolni...

Swabs Drugs: Itt mindenféle lötyöket árulnak, de csak egyetlen dolog hívja fel Larry figyelmét — egy üveg SFP-90 napolaj. A bal oldali polc sor túlóldalán van (TAKE SUNSCREEN). Lopni itt se lehet, szóval fizessünk a szotyit rácsaló eladónak. Vissza természetesen ez sem tud adni a százasból, viszont felhívja a figyelmünket, hogy nyugodtan adhatunk neki nagy borraalót. Larry-nak a pénz nem számít...

Hairy Reams: Ez Hollywood egyik leghíresebb fodrászának hajvágó szalonja — ő talán segíteni tud a hajzatunkon (vajon mi baja lehet a hajunknak?). Beszélgetni nem nagyon akar velünk: épp elég neki, amikor a vendégeivel beszélget hajvágás közben — miért beszélgetne velük, amikor nem vágja a

A városi teendőink ezzel véget is értek. Mire megszerezzük az onklunk-ot, a kikötő mölőjéhez is beáll a Szerelmvédő név óceánjáró és beszállhatunk. Ha a kikötő felé azon a helyszínen keresztül megyünk, ahol a kapualjakban néhány részeg heverészik, akkor egy barátságos figura felajánl nekünk egy húzást az üvegből — elegendő csak YES-t választani neki és mindenki megnézheti, hogy milyen hatással van Larry-re a dolog (valamint megtudja, hogy ez KGB- vagy Nonookee-ügynök volt-e).

Még egy percre maradjunk a városnál: azon a helyszínen, ahol a felhőkarcolók állnak, a távolban 1-2 pixelnyi alakok mozognak. LOOK GIRL parancsra 1 plusz pontot kasszírozhatunk — dicséretképpen, hogy ilyen távolságból is észrevettük, hogy nő... A stúdiótól jobbra lévő helyszínen, ugyan csak egy fakerítés és egy személtáda van, de ott is érdemes megállni egy percre: a fakerítésen van egy lyuk, amelybe belepillantva (LOOK HOLE) 1 pontért észrevesszük, hogy "a kerítés túlóldalán valakik éppen POLICE QUEST-et játszanak. Milyen jó is lenne köztük lenni!" A személtáda és a fal között szintén érdemes megállni egy másodpercre — máris könnyebben folytathatjuk az utunkat...

A mölőnél a Szerelmvédő egyik matrőza és néhány magáról megfeledkezett sirály várja az utasokat. Mutassuk fel neki (nem a sirálynak — a matrőznak) a jegyünket és az útlevelet (SHOW TICKET). (Ha útlevelet nélkül jönnénk, a hajó itt is hagyja bennünket.) A matrőz bosszankodik egy sort, hogy megint egy ingyenes jeggyel utazó érkezett, aztán elmeséli, hogy a kabinunk az F fedélzeten lesz (ez a legalsó), leglátal: nagyszerű lehetőség, hogy hulljunk a diesel-motorok "halk" duruzsolását... Hát akkor mehetünk is fel a hajóra. Indulás előtt még a nyakunkba dobálnak egy csomó szerpentint — aztán Larry elhagyja Los Angeles-t. Vajon megtalálja végre az igaz szerelmet?...

Hajó

Itt is van jónéhány helyszín, kezdetben a kabinunk előtt álldogálunk. A hajón nagy szerepe lesz az időzítésnek: ha a kabinunkban tett vizit után nem a napozóba megyünk, hanem bármelyik más helyszínre, akkor elbuktuk a játékot. Majd mindjárt kiderül, hogy miért...

Kabin: Larry kabinja meglehetősen nélkülözői a luxust: mindössze egy ágy, egy éjjeliszekrény és egy szekrény van benne. Egyelőre érdekes az éjjeli szekrény: megvizsgálva (LOOK NIGHTSTAND) egy tál gyümölcsöt találunk, rajta az üzenettel: "Bon Voyage, Larry. Mrs. Bimbo" Ki a szósz lehet az a Mrs. Bimbo? Mindenesetre vegyük magunkhoz a gyümölcsöt (TAKE FRUIT). Ha távozni akamánk a kabinból, a program rögtön meg is kérdezi, hogy meg sem nézzük, ki van a szomszéd kabinban? Szóval menjünk csak át magunktól (OPEN DOOR). Atyaisten! A szomszéd kabin ágyán szörnyű jelenség üldögél — Bachelorette Barbara anyja! Teljesen szerelmes lett belénk, amikor meglátott bennünket a tv-ben, elflopta a lánys hajójegyét és azonnal ide sietett. Rögtön tudta, hogy mi leszünk a legpengőbb dolog az életében (eltekintve persze a kedves férjétől, nyugodjon békében). Bármikor unatkozni az utazás alatt, jöjünk csak át hozzá és a derék Momma majd elbabusgat bennünket... Az előadás végén lányos mosolyt próbál magára erőltetni (nem sikerül). Ha megnézzük, akkor Larry közli, hogy ő ugyan minden nőt szexinek talál — de ez esetben mégis kivételt tesz. A Momma-nak vannak egyébként további hátrányos tulajdonságai is: menjünk csak közelebb hozzá, mindjárt meglátjuk! Menjünk inkább ki a kabinjából, vissza a fedélzetre, majd vissza ismét a kabinunkba. Most át fogunk öltözni úszónadrágba (CHANGE SUIT) — persze előbb álljunk be a szekrény mögé, mert Larry szegénylős. Menjünk át

hajukat? Szóval úljünk csak le a székbe (SIT). Rögtön egy tükröt nyom az orunk alá, hogy emlékezhessünk rá, milyenek is voltunk — mire elkészül a makrobiotikus hajhullámosítással, úgysem fogunk magunkra ismerni! Aztán nekifog... Ráadásul még kommentálja is, mit csinál... (Közben Larry-ben különféle képzetek jelennek meg az új hajáról, tengerparti nudista rohángálásról az új szerelmével — végül egy Brutus nevű fekete kutyáról, aki már megint...). Na már készen is volnánk! Egy pillantás a tükörbe: óóóóóó! Micsoda változás! "Mondja, most honnan látszik, hogy engem a makrobiotikus stílusban kezelte?" — mire a fodrász: "Az érából!" Larry fizet, mint a köles és már mehetünk is. Ide egyébként csak azért kellett bejőnnünk, hogy kinyisson a hangszerbolt.

Ye Olde Ethno-Musicology Shoppe: Ez a bolt mindaddig zárva tart, amíg meg nem szerezzük a hajójegyét, az üszógatyát, az üdítőt és a napolaját, valamint meg nem nyíratkozunk. Ha ezek után odamegyünk, akkor a boltot végre nyitva találjuk. Elméletleg egzotikus hangszereket árulnak itt, bár Larry csodálkozik rajta, hogy melyik etnikus szubkultúra használhat elektromos erősítőket és dobfelszereléseket. Mindenesetre elegyedünk szóba az eladóval — aki természetesen nő (TALK GIRL). Larry — ki tudja már hanyadszor — előadja, hogy ő Larry, Larry Laffer, mire a lány spanyol (és spanyolosított angol) nyelven válaszol valamint úgy tesz, mintha felismert volna valahonnan bennünket. Nahát, több sem kell Larry-nek: rögtön eszébe jut, hogy a gimnáziumban vett néhány spanyolorát — itt az ideje, hogy leporolja a "nyelvtudására" rakódott piszkot és felfrissítse egy kicsit. Először is megpróbálja érzékelteni a lánnyal, hogy milyen hihetetlenül jól néz ki (hál'istennek alul színkínizálják angolra): "A nőid a bálna mellé emlékeztetnek!" Huuuuuhhh! Hát megy ez! A lány arca felderül (de jól is beszélünk spanyolul) és már válaszol is: "Igen, de holdtöte van és te egy chihuahua vagy." Ajjaj: beszélni egy dolog, de megérteni az egy másik! Larry nem ért egy kukkot sem, de ez abszolút nem zavartja a lány behatózásának folytatásában: "A golyóstollam hosszú, kemény és sárga." (Hihíhi, Larry kinal? — CoVboy). Szörnyű szóáradat zúdul ránk, amiből — legalábbis számunkra — kiderül, hogy ezek az iszonyú süfelenések véletlenül titkos jelszavak voltak: a lány Dr. Nonookee ügynöke és nála van egy mikrofilm az USA legtitkosabb vállalkozásának, a szuperkonduktorok kutatási eredményeiről. A mikrofilmet egy ősi perui onklunk-ba rejtette, amit most odaad Larry-nek, hogy juttassa el Dr. Nonookee-hoz. Felhívja még a figyelmet arra is, hogy a dolog nagyon érdekli a szovjet titkosszolgálatot és nem lesz nyugtunk az ügynökeiktől. Larry persze egy árva kukkot sem ért az egészből — mindenesetre magához veszi a szörnyű kinézetű zeneszerszámot és távozik. Egy kissé idióta intermezzo következik: az utcasarkon már ott áll egy gyanús kinézetű autó, mellette pedig egy szintén gyanús kinézetű fickó. Az újdonsült onklunk-tulajdonos boldogan távozik jobbra, a gyanús figura pedig rögtön a nyomába is szegődik (feltűnés nélkül, persze). Szóval Larry jobbra el — aztán Larry bairól be! Azaz ez már nem is Larry, hanem az az ügynök, akivel a spanyol lány összekeverte bennünket. Kérdőre is vonja az ügynököt, hogy mit keres már megint itt — az ügynök meg a lányt, hogy miért nem mondja a titkos jelszavakat. Végül sikerül kisútniük, hogy baj van: a lány értesíti Dr. Nonookee-t, hogy küldje ki azonnal az ügynököket, a fickó pedig szemmel tart bennünket, amíg le nem csaphatnak. Nagyszerű: most már két ügynöksapat kerget bennünket. De legalább végre visszakaptuk a vezérfést.

▽ Hmmmmmm... (sóhaj)



a Momma szobájába — ha mázink van, akkor most eltűnt valahová és szabadon kutathatunk a holmijai között. Csak imádkozzunk, hogy vissza ne térjen közben... Az éjjeliszekrényt kinyitva (OPEN NIGHTSTAND), megtaláljuk a varrókészletét, amit magunkhoz veszünk (TAKE KIT). Aztán tűnjünk el innen gyorsan, mielőtt a Momma visszatérne...

Larry kabinjába még vissza kell térnünk egyszer: miután a napozóból visszajöttünk, cseréljük ismét ruhát a szekrény mögött, mert a többi helyszínt csak ruhában mehetünk. Fontos, hogy soha ne vesztessük túl sokáig az időnket és a SEWING KIT megszerzése után azonnal a napozóba menjünk — különben Larry kabinjába legközelebb belépve, a program közli, hogy leszál az ójszaka és Larry automatikusan lefekszik az ágyára. Ejjéltájban kinyílik a szomszéd kabin ajtaja és az ajtóban megjelenik a vágytól felajzott, hiányos ruházatú Momma...

Napozó: Miután úszógatyát húztunk, menjünk fel a főfedélzet jobb hátsó részén lévő napozóba. Amikor kiléptünk a napra, azonnal kenjük be magunkat a napolajjal (USE SUNSCREEN), különben Larry szénné fog égni. Néhány figura napozik a nyugágyakban, az egyik pedig a medencében sütteti magát. Testületileg ügyet sem vetnek ránk, szóval terüljünk el inkább mi is a szabadon álló napágyon (SIT). Most égtünk volna el, viszont a program közli, hogy jó ötlet volt bekenni magunkat a napolajjal. Nemsokára egy csodálatos szőke jelenség rászálja be a megfelelő testrészét a napozóba, megáll mellettünk és kiönti a szívet csekélységünknek. A lényeg, hogy csakis olyan férfira vágyik, mint mi és ugyan menjünk már el vele... (Sose bízz egy szőkében! Különösen, ha festett... — CoVboy) Miután kimentettük az állást, felállhatunk és elmehetünk utána megnézni, hogy mit tud nyújtani. A hely ismerős lesz az introból és egészen különleges ágyhoz lesz szerencsénk (az utána következőkről már nem is beszélve...). (Na ugye! En megmondtam... — CoVboy)

Miután a lány kianimált a fedélzetről, álljunk fel és gyalogoljunk bele a medencébe. Mihelyt belepottyanunk, azonnal kezdjük úszni (SWIM), különben Larry megfullad! Ússzunk be kb. a medence közepére és bukjunk le a víz alá (DIVE). Ha jó helyen voltunk, Larry egy nagy fejessel eltűnik a habokban. A medence alján egy bikini felső hever. Ússzunk le hozzá, vegyük fel (TAKE BIKINI TOP), majd gyorsan vissza a felszínre. Kecmergünk ki a létrához és másszunk ki rajta a partra (CLIMB LADDER). Ezen a helyszínen már nincs több dolgonk, mehetünk vissza a kabinunkba visszaöltözni. Közben meg buzgón imádkozhatunk, hogy még ne legyen este, mire visszaérkezünk...

Larry csónakja lassan távolodik a hajótól — de vajon merre tart? Ki tudja... Minijelenetre néhány előkészületet kell tennünk, mert most hosszú mozi következik az utazásról és — mivel Larry automatikusan fog tevékenykedni — eközben számos veszély leselkedik ránk. Mindenekelőtt kenjük meg magunkat a napolajjal (USE SUNSCREEN), mert Larry ismét csak szénné fog égni; tegyük fel a Jimmy Model paróka/felmosórnyogot (USE WIG), mert Larry-nek felforr az agyvíze a naptól; dobjuk el a sponós szendvicset (THROW DIP), mert a hőségben megromlik és ha Larry elfogyasztja, kissé el fog zöldülni tőle. Nna... Hogy repül az idő, ha az ember jól ézi magát! Jön két dicséret, hogy bekentük magunkat a napolajjal és felvettük a parókat a nap ellen, aztán Larry kicsit megszemjazzik és elnyeli a 32 gallon szódát. Nemsokára pizzák jutnak eszébe, mert meglehetősen egy csöppet: most enné meg a sponós szendvicset, ha nem dobtuk volna el — így viszont horgászfelszerelést készít a Momma varrókészletéből és rövidesen teljes egy darab nyers halból álló lóncsót fogyaszt. Nemsokára egy nagy viharban összetörik a csónak, de főhősünk szerencsésen bekapaszkodik a legnagyobb roncsdarabba és partra vetődik egy ismeretlen szigeten:

Sziget

Tengerpart: A tengerparton heverészve nemsokára feltűnik egy figura, aki valószínűleg segít majd a magateheredet Larry-n. Hát persze: néhány kiló homokot rugdal a fejére... Így főhősünk kénytelen autodidakta módon rendbehozni magát (de jó is egy ilyen poliszter ruha). Innen három irányba mehetünk:

- ha balra megyünk, egy nudista strandra érkezünk. A legközelebbi sziklán egy gyönyörű nő hever. Eva-kosztümben és érdeklődik, hogy nem öltöztünk-e egy kicsit túl erre a helyre. Tovább beszélgetve, elmondja, hogy imádja a ruhás férfiakat és egyébként is miért nem megyünk el hozzá, satöbbi... — ezt a szöveget már hallottuk egyszer a szőketől a hajón (ugyanoda is fogunk kerülni, ugyanazzal az eredménnyel). Szóval egyelőre nem ez a jó irány számunkra. Viszont ha már mentünk egy kört a dzsungelben és visszaértünk a tengerpartra, jöjünk át ide: a lány addigra elmegy, viszont itt felejt a furdóruhájanak az alsó részét. Erre szükségünk lesz, ezt vegyük majd magunkhoz (TAKE BIKINI).

- ha jobbra megyünk, akkor a strand folytatására érünk, ahol két nagyszerűen "álcázott" KGB-ügynök várja, hogy — mielőtt megjelentünk — azonnal lekapcsolhasson bennünket és elvigyen egy barátságos helyre, ahol mókás dolgokat szoktak a hozzánk hasonló kapitalista dizmókkal csinálni... A kijutás útja a szigetről egyébként erre vezet, csak előtte egy kissé el kell maszkírozni magunkat...

Mivel Larry a tengerbe már nem kíván visszamenni, a jó út kiválasztása egyesélyes: la.

Dzsungel: Ezt a helyszínt vizsgálva bizonyára mindenkiben kétségek merülnek fel. Al Lowe és a programot készítő gárdájának elméleti állapotát illetően. Amit itt Larry művel, az külön szám (bár néhány poén a Top Secret-ből már ismerősnek tűnik). Főhősünk ugyan magától mozog, viszont itt is van egy felvehető tárgy: amikor Larry először jön be jobbról, a pálmala melletti bokor nál vegyük fel a virágot (TAKE FLOWER). Miután Larry végigjárta a show t, végre egy kijáratot talál, ami egy étterembe vezet.

Étterem: A bejáratnál a főpincér álldogál, beszélgessünk vele egy kicsit. Larry érdeklődik, hogy ehető-e valamilyen, de mivel a főpincér nem találja a Larry (Larry Laffer) nevet a listán, arra kér, hogy üljünk le a székre (SIT) és várakozzunk, hátha valaki nem jön el az asztal foglaltok listájáról. Nemsokára bevonulnak a párok is szép sorban (meg jó hosszan), a pincér mindegyiket leültet, jó szórakozást kíván — hát persze, hogy eljött mindegyik! De ha már ennyit várakoztunk, akkor kihozhat nekünk a konyhából egy kempingasztalt. Nem kell leülni hozzá és különösen nem kell enni az ételből, amit előnkraáltak! Menjünk inkább a bal oldalon lévő svédasztalhoz és vegyük magunkhoz a kést (TAKE KNIFE), ami ugyan bűzlik a sajtól, de az ne zavarjon senkit. Mehetünk is vissza a dzsungelbe, át a következő helyszínrre. Amikor másodszor járjuk végig a dzsungelből nyíló helyszíneket, akkor itt már nem lesz semmi dolgonk, azonnal vissza is fordulhatunk innen.

Vendégszoba: Itt nemsokára megjelenik a szobalány, aki azért van, hogy a kedves vendég MINDEN kívánságát teljesítse, meg egyébként is bukkik az "Americano-fickókra". Hogy a helyes mederbe tereje a gondolatainkat, még azt is megmondja, hogy még szűz. (Ja, persze! En meg lker vagyok... — CoVboy) Nyilvánvaló, hogy mindenkinek egy négybetűs angol szó jut eszébe kívánságképpen — persze, hogy meg lehet, csak az a probléma, hogy az akció közepén beszél a szobába a lány bátyja is, aki kommandós és abszolút nem szereti, ha a kedves hugi Americano-fickókkal gyúri a lepedőt. Ja, géppisztoly is van nála...

Várjuk meg tehát, amíg a lány elmegy. A mosdóban egy táiban a szokásos szállodai szappanokat találjuk: vegyük magunkhoz az egész tálat (TAKE SOAP). Az ágy mellett álló éjjeliszekrényen egy doboz gyufát találunk. Ez is jön veünk (TAKE MATCH), mi pedig most mehetünk a következő helyszínrre, a fodrászhoz.

Amikor másodszor jövünk ide, át fogunk öltözni bikinibe (WEAR BIKINI). Természetesen előbb el kell bújni hátul, mert Larry még mindig szégyenlős.

Bár: A hajó második tornyának a tetején egy nightclub található. Teli van emberrel, csak a bárpult előtt van egy üres szék. A pult végén egy szendvicstál van, teli sponós szendviccel, vegyünk egyet belőlük (TAKE DIP). Aki akar, leülhet a bárpulthoz és rendelhet egy italt (ORDER DRINK). A mixer meg is fogja kínálni a ház specialitásával (sok ananásszal körítve, természetesen). Volt már egy piaajánlgató ember a kikötőben — ez a másik is ugyanannak a szervezetnek az alkalmazottja...

Fodrász: Természetesen egy igazi luxushajóról nem hiányozhat a fodrászüzlet sem. A főfedélzeten van balra. Itt sem nagyon tudunk a borbélyai csevegni, aki egyébként épp a helyiség felmosásával van elfoglalva. Ülünk tehát bele a székbe egy kis fazonigazítás reményében. Jön is a fodrász és a legújabb típusú Jimmy Model-parókat rögzíti a fejünkön, ami a milliomosok vágyálma mostanság (egyébként azzal mosott fel az imént). Mindössze 10.000 dollár az ára — persze csakis nekünk! Larry kissé idiótának tartja a "new look"-ot és távozás előtt le is szedi a fejeről a bolondos parókat.

A kapitány fülkéje: Fent van az első torony tetején. A kapitány a hajó kormányásával van elfoglalva, nem ér rá ránk figyelni (ha felfigyel, ki is rúg innen). Itt megint nem túl sok veszetegetni időnk van, gyorsan kell cselekedni: a fülkének ugyanis két ajtaja van és ha túl sokáig álmódosunk, akkor a másik ajtóban megjelenik egy KGB-ügynök és megpróbál lelőni bennünket. Talán a "célbálövés" nevű tárgyól nem jelesre vizsgázott az ügynök-tanfolyamon (csak azért engedhették át, mert megtalálta a ravaszt) — helyettünk ugyanis a kapitányt fogja eltalálni a bolondja és a hajó rögtön zátonyra is fut.

A kapitány mögött egy nagy konzol áll, amelyen hatalmas kék kar található — ez engedi le a veszély esetén a mentőcsónakokat. Kapcsoljuk le a kart (PRESS SWITCH) és gyorsan tűnjünk el a kabinból.

Mentőcsónak: A bárhoz felfelé vezető lépcsőről juthatunk ki hozzá. Miután a kapitánynál leengedtük a kart, menjünk ki ide, álljunk a mentőcsónak melletti részhez és ugorjunk bele a csónakba (JUMP). Miután rövid repülés után Larry megérkezett, a hajó mentőcsónakjai vilámgyorsan leereszkednek a vízre.

Most tömjük ki a bikiniet a szappanokkal, ott, ahol domborodnia kell egy bikini-nek (PUT SOAPS IN BIKINI TOP). Most akkor előjöhethünk: hihihohohuhuhuh! Larry egyre jobban néz ki... Mehetünk.

Fodrász: Hát persze, hogy a dzsungel közepén is van egy fodrász-szalón! A teendő ismét a szokásos: ülünk le a székbe. Ez most megint egy teljesen új stílust próbál ki rajtunk: egy adag Oxydolt ken a hajunkra. Huh! Nemcsak jól dolgozik, hanem gyorsan is! — de miért nevez szősznek a fodrász bennünket? Mindjárt kiderül: Larry-nek gyönyörű szőke hajzuhataga nőtt! Mehetünk ki és a dzsungel után megint a tengerpartra lyukadunk ki. Vegyük fel a lány bikini-jének alsó részét és menjünk még egy kört a dzsungelben.

Amikor másodszor érkezünk a fodrászhoz, kivételesen nem haj, hanem kozmetikai munkálatok következnek: a végleges szőrtelenítés nevű eljárás. Bizonyára nem túl fájdalmas, amikor az összes szőrt letépi az ember testéről — csak azt tudnánk, hogy akkor miért mászott fel Larry a piaforra?...

Miután szőkek vagyunk, szappanokkal kitömött bikiniet viselünk és legyanultak bennünket, kecmergünk vissza a tengerpartra és most már át tudunk jutni a jobb oldali helyszínen lesben álló KGB-ügynökökön, sőt még néhány kedves beszólást is utánunk eresztenek. (Ha nincs kitömvve a bikini vagy nem gyantázattunk, akkor elkapnak bennünket azzal, hogy ilyen lapos/szörös nőnek Oroszországban a helye).

▽ Elkaptak a KGB (Kis Getto Bandája)



Az ügynökök után Larry egy hegyi ösvényre kapaszkodik fel. Mindenki azt hinné, hogy a Sierra-játékokban már megszokott idióta arcade-rész következik és leesés nélkül kell végigvinni Larry-t. Erről most szó sincs: leeséskor megnézhetjük Larry-t a gumiembert, sőt, még plusz pontokat is kapunk a lepattanásért! Menjünk csak végig az ösvényen. Amikor Larry eltűnik az utolsó kanyarban, megáll egy percre, hogy kifújja magát a nagy hegymászásban. Itt az idő! Cseréljük vissza a ruhánkat (CHANGE SUIT), különben elkap bennünket a repülőteret őrző két katonai rendőr (nem szeretik ugyanis, ha női furdóruhákat viselő férfiak szaladgálnak a reptér környékén). Mielőtt betörtödne a repülőter képe, még egy kevéssé meglepő szöveget is olvashatunk: "Csak nem képzelted, hogy megtarthatod a plusz-pontjaidat?" — aztán levonódnak a "leeséseket" járó pontok is.

Repülőter: Mint már említettük, két katonai rendőr álldoga itt, akikkel nincs semmi gondunk — van még rajtuk kívül viszont két más típusú egyén is: látszólag Hare Krishna-hívők, mert kopaszok, lepedőket viselnek, rózsafüzérek csörgetnek és mindezek mellé még táncolnak is. Persze, ha közelebb lépünk, rögtön rájövünk, hogy egy másik szektához (KGBishna) tartoznak és rögtön el is hurcolnak bennünket, mivel nem mutatjuk fel nekik a béke és szeretet jelét. Tehát amikor közelítünk feléjük, vágjuk hozzájuk a virágot (THROW FLOWER). Na, ettől meg is nyugodnak és kiamálnak a képernyőről. Mi pedig bemehetünk a reptér előcsarnokába.

Bent három sor áll párhuzamosan a kasszához. Állunk be valamelyikbe — majd egy fél óra elteltével meg fogjuk unni, hogy mindig a másik két sor halad. Valahogy tehát ki kéne zavarni a népeket innen, hogy jegyet vehessünk magunknak... Jobbra egy finác van, akinek fel kéne mutatni az útleveleinket és vámozni — ezt későbbre halasztjuk, mert ezzel a hosszú szöke hajjal elég kevésbé hasonlítunk arra a fotóra, ami az útlevelemben van. Irány tehát balra. Szinte hihetetlen: itt van egy fodrász-szalón! A fodrász most kivételesen nő és Larry mindössze csak hátulról akar egy kicsit vágatni. A nő nekiesik és levágja az egészét. Egy jótanácsot is mellékel a dologhoz: "Sose bízz egy fodrászban, akinek a haja hosszabb, szebb és szökebb, mint a tied!" Mindegy, most legalább hasonlítunk az útlevelekre. A lány kárpótlásképpen megajándékoz bennünket egy üveg hajnövesztővel, ami elég gyúlékony is. Visszatérve a csarnokba, meg mindig nem fogytak el a sorok. Menjünk tehát jobbra a fináchoz és mutassuk fel neki az útleveleinket (SHOW PASSPORT). A vámos még sorban végignézi a nálunk lévő tárgyakat és felhívja Larry figyelmét, hogy kést nem szabad egyetlen repülőgép fedélzetére sem felvinni. Larry azt hazudja, hogy majd tesz a dologról. Most bemehetünk a jobb felé vezető ajtócskán, amit a vámos távirányítással fog kinyitni nekünk. A következő helyszínen folyik a feladot poggyászok vizsgálata, átvilágítás. Az itteni finác kevésbé vesz komolyan a feladatát, mert édesdeden szundikál. Nem baj, majd mi helyettesítjük egy darabig: állunk a futószalag mellé és rámojuk le a kijövő táskákra (TAKE SUITCASE). Meglehetősen sok sületlenség akad a kezeink közé: találunk piszkos alsóneműt, dögölt macskát, láncosbuzogányt,

Csinos lány üdvözlő a fedélzeten (megismert a tv-showból) és a helyünkre kísér bennünket. Larry bevicckél a kissé szűk helyre, végighallgatja a stewardess szokásos szövegét, ami a világ bármely gépén hallható: "Ha tengerbe zuhanunk, akkor leeresztesd pánkádat, mert úgyis mindannyian megdöglünk! Hehe, ez csak amolyan légi humor... Veszély esetén ne leeresztesd, hogy minket, nőket kell először menteni" stb.). Aztán a gép felszáll és eléri az utazómagasságot, ami teljes 500 láb magasság. Vegyük magunkhoz a légitettség esetén használatos műanyag zacskót (TAKE BAG). Sajnos egy idióta figura mellé szól a jegyünk, akinek be sem áll a szája, mióta felfedezte, hogy ismer bennünket a LARRY 1-ből. Ha megpróbálnánk felállni, akkor mindkét ajtóban megjelennek a stewardess-ek az italkocskikkal és nem engednek elmenni bennünket (persze ha visszaülünk, azonnal eltűnnek). Pedig nem ártana valamit csinálni, mert ez a szomszéd fickó nemsokára meg fog fojtani bennünket (pedig nem ügynök, csak szimpia hütye). Adjuk neki oda a ponyvarengényt (GIVE PAMPHLET), hogy végre elhallgasson. Most már felállhatunk, a stewardess-ek nem fognak akadályozni. Menjünk át a hátsó helyiségbe, ami valószínűleg a dohányzó szakasz, mert semmit sem látni a füsttől. Álljunk a gép bal hátsó részére (Larry félig látszik) és piszkáljuk meg a vészkiárat zárját a hajcsaltal (USE PIN). Na most már nyitva a zár, vegyük magunkra az ejtőernyőt (WEAR PARACHUTE) és nyissuk ki az ajtót a nagy piros karral (TURN HANDLE, majd OPEN DOOR). A légörvény hirtelen kirántja főhősünket a gépből. Azonnal nyissuk ki az ejtőernyőt (OPEN PARACHUTE), különben a tengerbe zuhanunk és megfulladunk. Nemsokára leereszkedünk utcáinkra — a csodálatos Nontoonyt szigetére:

Erdő: A leszállás tökéletesen sikerül — pontosan bele egy erdő kellős közepébe. Természetesen fel is akadunk a fákra. Nem baj van nálunk kés, majd leszabdáljuk magunkat innen (USE KNIFE). Úgy tűnik a gravitáció itt is hat... Larry palacsintává tapul a földön, de nemsokára úgy ahogy felépül. Ez nem vonatkozik az onklunk-ra, ami jól összetört a becsapódáskor. Nem baj, úgyis túl veszélyes volt a rakomány. A jobb hátsó fa tövében egy botra leszünk figyelmesek, amelyet bátran magunkhoz veszünk (TAKE STICK). Kijárat innen sehova sem vezet, viszont ha a bozót bal oldalán lévő bokrokhoz nekifutunk, akkor egy csomó vadméhet sikerül felvémünk — ez nem egészséges, szóval inkább küszünk át ez alatt a bokor alatt (CRAWL). Na most már mehetünk is tovább felé, ahol újabb életveszélyes mulatság vár ránk. Aki nem látott még anakondát lesben állni (azaz lesben feküdni) egy fán, az most láthat. Sajnos nemcsak leselkedik, hanem a nyakunkba is hullik és élnyel szegény Larry-t — hacsak ki nem támasztjuk az állkapcsát az imént felvett bottal (USE STICK). Ez az inverz szájjár jó hatással van szegény kigyóra: el is kanyarog a föld alatti rejteke felé. Továbbhaladva jobbra azt az infót kapjuk, hogy a dzsungel talaja itt elég puha és süppedős — ez el is várható egy mocsártól. Az átkelésre a tippet a majom szolgáltatja: csak a világosabb részekre szabad rálepnünk.

A mocsár után egy lágyan csobogó folyóhoz érünk. Gázoljunk át rajta. Mielőtt kilábalunk belőle, megtudjuk, hogy mi volt az a simogató érzés a vízben: néhány piranha deréktól lefelé lelegelte Larry-t. Szóval az átkeléshez inkább a fáról lógó liánok segítségét vegyük igénybe: ugorjunk fel a partnál lógóra (JUMP VINE) és amikor közel lendült a következőhöz, ugorjunk ismét. Tarzan. Tarzan. Laffer. Amikor átrepkedtünk a másik partra, vegyük magunkhoz az utolsó liánt (TAKE VINE), hátha szükség lesz még rá (érdekes, hogy hova teszi az összetekert kötelet...).



△ Nem baj, annál kevesebbet kell lelmádkozni róla!...

Ezek után már nincs semmi teendőnk, csak megnézni a filmét. Itt Al Lowe-ék teljesen átmontek debilbe: hogy mennyi marhaságot zsúfoltak be ide! Ezért a moziért mindenképpen érdemes végigjárni a játékok: Dr. Nonookoe szörnyű halált lel egy zongora alatt. Fényes esküvő a főtéren egy tehetséges varázsló közreműködésével: "moonwalking" és romantikus tortadobálás egymás orcájába; látogatás a varázsló konyhájában, ami természetesen — egy fodrász-szalón; és végül szende kergetőzés a tengerpart fővenyén, ahol Larry álmai is beteljesülnek. Egy bokor alatt. Még a vulkán is kitör közben. Hüppi!... Milyen szépi!... Hüppi! Hüppi! Tiszta Claire Kenneth-regény egy ilyen LARRY-játék! Mint az eddigiekből kiderült, a LARRY 2. a földkerekség második legidősebb játéka. Az első helyezett LARRY 3-nak hívják. Ettől sem fogtok megmenekülni! (CoV 11) Végül köszönet Tóti Gábor, budapesti olvasónknak a leírás elkészítésében nyújtott segítségével.

géppisztolyt, automata gépágyút (még jó, hogy nem lehet fegyvert felvinni a gépre!), a Sierra-játékok komplett gyűjteményét lemezen (hehe!), egy üzenetet — végül pedig egy ketyegő bombát! Larry ijedében rögtön ki is rohan a csomokba a táskával, közben pedig vadul kiabál, hogy mindenki tünjön el innen, mert mindjárt robban. Abszolút nem bírtunk megijeszteni senkit — bezeg amikor felrobban, rögtön eltűnik mindenki a jegyárutótól! Larry aránylag épségben megússza a robbanást, leporolja a kissé összepiszkolódott ruháját. Most már végre vehet jegyet.

Menjünk oda az itt maradt lányhoz és beszéljünk hozzá. Larry kér egy repülőjegyet (az úticél meghatározása: "Bárhova, csak el innen!"). Örömmel hallja, hogy egyetlen jegy van már csak a következő 2 hétben induló gépre és az adott gép nemsokára indul is. Aztán megkérdezi, hogy ha egyetlen jegy van, akkor vajon mire várt az a rengeteg ember itt az előbb — a mellékhelyiség kulcsára... Most hosszú beszélgetés következik, amelyben a jegyárú érdekli, hogy akarunk-e pokrócot, paplant, mozit, piát, vizünk-e magunkkal kis kedvencet, számítógépet, stb... (még jó, hogy csak egy jegy van). Larry nemsokára véget is vet a dolognak egy "ADJA MÁR IDE AZT A ROHADT JEGYET!" felkiáltással. Mehetünk a vámoshoz, aki most már nem nézi meg a tárgyainkat: elfhisz, hogy Larry megszabadult a késétől.

Menjünk át a futószalag mellett és a mozgójárdához érkezünk. Itt egy búfely-lány van és a pult mellett felirat tanúsága szerint Blue Pate Special a mai menü, potom 1 dolláros áron. Hát akkor rendeljünk tőle egyet (ORDER FOOD). Nemsokára hozza is. A kaját felvinni nem tudjuk, mert odaragadt a pulthoz — ellenben ha kutatunk benne, akkor kihálaszhatunk belőle egy hajcsaltot (TAKE PIN). A jobb oldali falnál két automata áll: a balnál repülési biztosítást vásárolhatunk. Ez hasznos lehet, vegyünk egyet (USE MACHINE). Hát persze! — mi is lehet nagyobb biztonság egy repülőgépen, mint egy ejtőernyő? Na jó, szálljunk fel a mozgójárdára. Jó hosszú, Larry gondolatai el is kalandoznak közben egy kissé... A mozgójárda végén a tranzit található, ahol néhány ember üdögél a székeken. A számítógép mögött ülő férfi asztaláról emeljük el a ponyvarengényt, amit szabad idejében olvasna (TAKE PAMPHLET), majd mutassuk fel neki a jegyünket.

A tengerpartra kilépve egy mezeien bennszülött lányt pillantunk meg a vízben, aki nekünk intog! Szerelem első látásra! Szórakoztató kőjáték következik, majd rövid csokolózás után a lány bemutatkozik (Végül is ilyenkor már időszerez... — CoVboy). Ő Kalalua, a sziget lakó bennszülött törzs főnökének a lánya. Azonkívül rettentő sokat beszél: a fecsegés közben szó esik sok mindenről, például Dr. Nonookoe által hipnotizált és fogságban tartott törzsi szépségekről, házasságról (Danger! Danger!! DANGER!! — CoVboy) — aztán Kalalua bevezet a faluba.

Bennszülött falu: Itt először nem sok dolgunk van, csak végig kell nézni a műsort. A lány összetrombitálja a falu népet a főnök konyhája elé és kifejezi abbéli vágyát, hogy a néha kissé furcsa humorú papa megnyeri a tetszésünket. Egy ilyen nőért persze Larry átkelne a Szahara lángoló homokján, megmászna a Himalája legmagasabb csúcsait, átúszna a cápáktól hemzsegő óceánt — sőt, még egy desktop publishing software-t is hajlandó lenne megtanulni. A főnök kissé modernül öltözik a többiekhez képest és Keneewauwau-nak hívják (érdekes módon a Sierra főnökének a neve Ken W. Williams). Kózi, hogy a lányát csak egy igazi férfi veheti el és próbára tesz bennünket. Már hozzák is a Szent Pécut (Sacred Paysee), amihez egy lábbal hajtott bicikligerátor van installálva. (Ezt hívják külső meghajtónak? — CoVboy) Az első feladat nem túl kötött: egy bármilyen témájú, bármilyen hosszúságú programot kell lmi assemblyben. Ezt minden adventure-játékos tudja: Larry örül kódolásba kezd és nemsokára készen is van egy multifejlesztés, multitasz operációs rendszerrel, ami csak 8088 CPU-n fut. Természetesen (?) "Eunuchok" névre keresztelt a terméket. A főnök látván milyen tehetséges fickóval van dolgja kivisz bennünket a közeli szakadék szélére és hozzávetőlegesen vázolju a következő feladatot: "Kelj át ezen a szent szakadékon, mász fel a hihetetlenül csúszós jéggleccseren, haladj tovább a veszélyes utakon és végül pusztítsd el Dr. Nonookoe elpusztíthatatlan vulkánrodtiményét! Egyébként mondtam már, hogy a lányom még szűz?" — ezzel távozik is, mert még le kell vezetnie a falu délutáni aerobic-edzését.

Menjünk vissza mi is a faluba. A főtéren égő tűz kialudt, felvehetjük a hamut (TAKE ASH) — csak tudnánk mire kéne használni?! Innen jobbra egy érdekes figura található: teljesen el van foglalta a kalapálással, viszont ha közelebb megyünk hozzá, akkor jól rácsap a lábunkra. A tengerparton szedjük fel némi homokot (TAKE SAND), aztán menjünk vissza a szakadékhoz.

Vulkán: A szakadékon való átkelés módja valószínűleg nyilvánvaló: dobjuk át a liánt a szemközti fára (USE VINE) és Larry átfendül a másik oldalra. Sajnos visszaút nem lesz, mert az ág letört. A program egy kicsit beszél magában, de nemsokára abbahagyja és megengedi, hogy folytassuk a játékot. A következő helyszínen csak egy lila tökött találunk, ami nem túl érdekes, szóval nyomás tovább. Itt az ördögi gleccser néz velünk farkasszemet, ami attól olyan ördögi, hogy csúszik (mint ahogy a jég szokott általában). Viszont mindjárt nem csúszik, ha rászorunk egy kis homokot (USE SAND). Másszunk fel rajta és az ösvényen felbaktatva elérjük a krátert.

A kráterben egy lift is látható, de ezt belülről irányítják, szóval nem tudjuk használni. Van viszont egy mély lyuk a földön, ami a vulkán mélyébe vezet. Nem kell beleesni — bár így bejutunk, csak nem élve. Nyissuk ki tehát a lyuk szélén az erősen gyúlékony hajnövesztőnk (OPEN REJUVENATOR) és hogy — jobban lássunk — gyújtunk gyufát (USE MATCH)... BOOOOOOOOOOOO! Hasznos tanács: "Legközelebb ha Molotov-koktejt gyártasz, akkor nem ártana tömítést is használni!" Hát ezt az utolsó lépést (meg az utolsó utáni) már mindenki kitalálhatja magától is...

Kingdoms of England

Meglehetősen sok ember képzeletében úgy éli ez a program, mint a nagyszerű DEFENDER OF THE CROWN folytatása vagy 2. része — pedig mindössze annyi összefüggés van a két játék között, hogy ennek az alapötletét és a témáját egy az egyben onnan lopták a program készítői. A lopott programötletek általában azért kellemesebbek a játékosok táborának, mert a készítőik általában mindig nagyon igyekeznek, hogy mindenképpen letromfolják azt a játékot, ahonnan az ötletet vették. Hát ez ebben az esetben kevésbé sikerült...

A játék Angliában játszódik, valamikor a sötét középkorban, a XV. század elején (bár akkor már kezdett világosodni kissé). Hat konkurens főúr éppen azon mesterkedik, hogy uralma alá hajtsa az országot. A címkép és a copyright-dumák után a képernyő felső sorában beállíthatjuk, hogy az ország területének hány százalékát kell elfoglalni a végső győzelemhez: a minimum 50%, de ha ezt a konkurencia közül előbb éri el valaki, akkor természetesen ő lesz a győztes — és ezzel Anglia királya. Ezután a zászlót kell kiválasztanunk, amely a mi területeinket fogja jelezni, meg kell adnunk a királyságunk nevét és a DONE választása után már kezdődik is a játék. A játékot egyszerre max 4. játékos játszhatja (ezenkívül még kétfőt irányít a gép), a nem a gép által irányított játékosok számát az határozza meg, hogy hány új nevet adunk meg.

A játékképernyő nem túl bonyolult. A képernyő nagy részét az ország aktuális részének kinagyított képe foglalja el, amelyen zászlók jelzik a tartományok tulajdonosait illetve tornyok a várakat (ha valamelyik tartományban se zászló, se torony, akkor nyilvánvalóan még nem használja senki). Ha valamelyik tartományból egy sereg éppen egy szomszédos ellenséges vagy még független tartományba vonul át, akkor kis zászlóvívó emberkék jelzik őket a két tartomány határán. A kinagyított kép alatt látható a dátum és hogy az adott évben éppen hanyadik hétnél tartunk. A képernyő jobb alsó sarkában találjuk Anglia kicsinyített térképét a megyékkel, a 6 főúr területeit különböző színek jelzik (a sötétszürkét még nem foglalta el senki). Az egérrel ide klikkelve tudjuk a kinagyított részt a kívánt helyre átmozgatni. A térkép felett látható annak a főúrnak a zászlaja, akün a lépés sora van. A zászló alatt a főúr neve, hány százalékát foglalta el eddig az országnak és a készpénzének a mennyisége. Ha egy körben már nem akarunk (vagy nem tudunk) további parancsokat kiadni a seregeinknek, akkor a DONE választásával játszódniak le az események.

Az irányítás tulajdonképpen a kinagyított képen zajlik. Ha egy tartományra a bal gombbal clickelünk, akkor az alsó részen megjelenik a tartományhoz tartozó info:

A NAME jelzi a tartomány nevét.

A SILVER mutatja, hogy a tartomány mennyit adózik havonta. A leggazdagabbak a déli részen lévő sík tartományok

A TERRAIN tartalmazza a tartomány földrajzi adottságait (LOWLANDS: sík; ROLLING HILLS: dombos; MOUNTAINS: hegyes).

A MOVEMENT PT USAGE az előbbi adottságból következik és azt jelzi, hogy hány mozgási pont szükséges egy hadseregnek ahhoz, hogy megtámadhassa a tartományt vagy ide léphessen (ha a szükségesnél kevesebbrel akarunk ide lépni, akkor a felső sorban ILLEGAL MOVEMENT... felirat jelenik meg).

Az OWNER felirat után látható, hogy kihez tartozik a tartomány (NONE esetén még senki sem foglalta el).

Ha a tartományban van sereg, akkor alul 1-4 zászlótörtő figura jelzi, hogy hány darab. A 4 zászlós emberkétől sem kell féltetlenül megijednünk, mert egy "sereg" állhat egy emberből is. Ha egy saját tartományra clickelünk bal billentyűvel, akkor a jobb oldalon nem a zászlótörtők jelennek meg, hanem a tartományban lehetséges 4 hadsereg (helyőrség+3 sereg) létszámát fogjuk külön-külön megkapni. A sereg létszáma a különböző csapatrészek összesítését tartalmazza.

A seregeinknek parancsokat a tartományunkra történő jobb click után adhatunk ki. Ezután a következő opciók között választhatunk:

ENTER TOWN: ez az opció mindig megjelenik, de az ebből nyíló menü pontjai általában csak olyan tartományban választhatók, ahol valamilyen vár is áll (minden opcióból az EXIT választásával léphetünk ki):

HIRE MEN: zsoldosok fogadása. Először ki kell választanunk, hogy melyik hadsereget akarjuk növelni, aztán vásárolhatunk gyalogosokat (SOLDIERS, 2 ezüst/db), számszerűszoikat (CROSSBOWMEN, 3 ezüst/db), íjászokat (ARCHERS, 5 ezüst/db), lovagokat (KNIGHTS, 10 ezüst/db) és felderítőket (RANGERS, 25 ezüst/db). Természetesen minél drágább valamelyik harcos, annál jobb lesz a harcban, de itt is nagyszerűen beválik a D.O.C.-ban is alkalmazható módszer: a gyalogosok nagy tömegű bevetése. A felderítőket használni, abban rejlik, hogy ha vannak, akkor az egyébként üres tartományok elfoglalásakor nem lesznek veszteségeink (egyébként mindig van). A vásárolt sereg létszámából kivonni nem tudunk — a bal gombra eggyel, a jobbba tízzel növeljük azt a csapatrészt, amire clickeltünk. Természetesen csak annyi embert vehetünk, amennyi készpénzünk van ezüstben. Az újonnan vásárolt hadseregek is azonnal mozgathatók.

PURCHASE CATAPULTS: ez csak "otthon" jelenik meg. Katapultokat vásárolhatunk, amelyek ugyan jól jönnek ostromnál és csatában is, viszont jobban megéri inkább 25 gyalogost venni helyettük — egy katapult ára ugyanis 50 ezüst.

BUILD/IMPROVE STRUCTURE: vár építése/erődítése. Ez a pont csak a játék első köreibe jelenik meg a tartományoknál (ott is, ahol még nincs vár). Max. 200 pont erősségű várat hozhatunk létre, egy pont erődítés 5 ezüstbe kerül. Egy erős várat (és azzal együtt a tartományt) jóval kisebb védősereg is meg tud védeni a támadók ellen — a tartományokat pedig nemcsak elfoglalni kell, hanem meg is védeni a többiek ellen!

JOIN ARMIES: a tartományban lévő két sereg egyesítése (persze csak akkor, ha van két sereg a tartományban). Bal clickkel ki kell választanunk a két sereget, amely egyesül. Egyébként ha ugyanazt a tartományt két (vagy több) sereggel támadjuk meg egyszerre, akkor erre nem lesz szükség: a két sereg automatikusan egyesül.

SPLIT ARMIES: az előbbi ellentéte, hadsereg felosztása több részre. Először ki kell választani az osztagú hadsereget, majd a listában egy semleges helyre clickelni (oda, ahol egyébként a többi sereg lenne), majd eloszthatjuk, hogy melyik csapatrészből hány embert akarunk az új seregbe beosztani. A játék elején nem árt 3-4 fős csapatokra szétdobni a seregeinket, hogy amíg a szabad rablás folyik a semleges tartományokban, minél többet meg tudjunk kaparintani (adózzanak csak szépen nekünk!).

MV ARMY: Hadsereg mozgatása. A megfelelő hadsereg nevére clickelve (pirosra színeződik), megjelenik a sereg infoja: a neve, a létszáma (MEN), a katapultok száma (CATAPULTS), mozgási pontjainak a száma (MOVEMENT POINTS, minden körben 5 ponttal kezdenek a seregek), a jelenlegi helye és hogy mozgatható-e (MOVEABLE) vagy már éppen támad egy tartományt (INVADDED). Ha már kiadtunk támadási parancsot valamelyik seregnek, akkor azt most már nem lehet megváltoztatni (majd akkor érdeklődik a szándékunk komolyságáról, amikor DONE után beleütközik az ellenségbe). A kinagyított térképen egy zászlóvívó emberke jelzi a mozgatott hadsereget és arra a tartományra kell clickelnünk, ahová át akarjuk mozgatni (ez természetesen csak szomszédos tartomány lehet). Ha ez saját tartomány, akkor azonnal eltűnik benne (onnan viszont még mindig tovább mozgatható, ha maradt még mozgási pontja), ha viszont ellenséges vagy semleges, akkor megáll a határon és csak DONE után fog támadni.

Miután kiadtuk az összes támadási parancsot, clickeljünk jobb gombbal a DONE-ra és a seregek bevonulnak a célpontokra. Ha ellenséget találnak, akkor előbb egy teljesen felesleges kérdést kapunk, hogy tényleg támadjanak-e (ENGAGE IN BATTLE) vagy megszakítsák a támadást és hazatérjenek (ABORT ATTACK, RETURN HOME). A kérdésnek ugyan lett volna értelme, ha harc közben lehet választani — de így semmi. Ha támadunk, akkor megjelenik a tudósítás a harcról:

Felül látható a támadó (ATTACKER) és a védő (DEFENDER) zászlaja, közöttük pedig az időjárásjelentés, aminek ugyan abszolút semmi köze a harc kimeneteléhez, de miért ne legyen ott? A két oszlopban láthatjuk felsorolva a szembenálló csapatrészeket, összesítéssel a létszámáról (TOTAL MEN) és a sereg teljes erejéről (TOTAL FPTS). Egy gyalogos például 1, egy számszerűszo 2, egy lovag pedig 4 pontot jelent a teljes erőben. Ha a védőknek volt várak, akkor annak az ereje jobb oldalon látható. A bal gomb nyomkodásával játszhatjuk le a csatát. Amikor valamelyik fél összes embere elfogyott, a csata véget ér és a piros színű sor tájékoztat róla, hogy ki győzött. Aztán folytatódik tovább a többi csata. Először mindig az általunk irányított játékos(ok) lép(nek) és csak azután a többiek.

A követendő stratégia egyébként roppant egyszerű: a játék elején igyekezzünk minél több tartományt megkaparintani, hogy minél gyorsabban minél nagyobb legyen a havi jövedelmünk és — amíg lehet — építsünk 1-2 várat a gazdagabb tartományokba; az adókból befolyt pénzen mindig vásároljunk újabb seregeket vagy erődítsük a várakat; kerüljük a kétrontos háborút: vagy már kezdetben úgy foglaljunk földet, hogy a hátunk védve legyen, vagy ha ez nem jött össze, a hátunkban lévő ellenséget minél előbb irtuk ki teljesen; mire már csak 2-3 küzdő maradt a porondon, célszerűbb összpontosítani az erőket és minél rövidebb frontot tartani.

Amikor valamelyik játékos elfoglalt annyi területet az országból, amennyit a játék elején megszabtunk, a játék véget ér: ő lett Anglia királya. Megszólalnak a harsonák, begyalogol a győztes figura és megkoronázzák. Nagyszerű. Ennyi. Ezenkívül még van egy arcade-rész is a játékban: a program néha fogja magát és íjászversenyt rendez. Ennek eredménye ugyan semmi hatása nincs a játék kimenetelére, de biztos látták a program írói, hogy a D.O.C.-ban is voltak ügyességi részek, hát ők is összehozták egyet. A feladat roppant bonyolult: el kell találni a céltáblát, amit egyre messzebb visznek. Az egérrel mozgatjuk az íjat, a jobb/bal gombokkal pedig az erőt szabályozzuk. A bal oldalon látható sárga nyíl mutatja a szélirányt. A nyílat a 'SPACE' megnyomásával löhetjük ki. Minden távolságra három lövünk, a körök végén pedig összesítik a pontszámunkat. Arra a program azonban nagyon vigyáz, hogy a végén nehegy véletlenül is mi nyerjünk...

Hát ez lett volna a KINGDOMS OF ENGLAND leírása. Őszintén szólva, nem vagyunk elégedve a játéktól: lehet, hogy rövid ideig jó szórakozást nyújt a stratégiai játékok kedvelőinek, de csak nekik! Aki grafikát, zenét és akciót vár az Amigájától az inkább be se töltsse — még akkor se, ha egyébként a D.O.C. vagy a JOAN OF ARC tetszett neki. Ugyan sokan keresik a hirdetőik közül ezt a játékot 64-re, de erről a verzióról nem tudunk mit mondani, mivel nem láttuk. Úgy látszik, még mindig le vagyunk maradva a kortól...



△ A D.O.C. után szabadon...

CoVboy: Mídon ama bizonyos képzeletbeli "háborúságot" keltő levél megjelent a CoV-ban, meg lehetne sokáig illetlen és elég vulgáris szavakkal becéztem magamat — de később mégis csak jobbra fordult a helyzet. Ennek az oka igen egyszerű: a levél óta PLUS4-es olvasóink hihetetlenül "jó tartanak" bennünket, mert tonnaszámba küldik a jobbnál jobb leírásokat. (<taps & halk üdvrivalgás> — 1.75) Így tehát a PLUS4-es rész most a Tőkös-Mákosba küldött anyagokból fog állni.

BRIDGEHEAD

"Hi az egész szerkesztőségnek!

A CoV felkes olvasója vagyok. A lap OK, csak kevés benne a Plus4-es leírás (nekem ez a gép van). Ezen próbálok enyhíteni. Ehol egy leírás, ami a Tőkös-Mákosba illik, már csak azért is, mert tők(jó)." **Zolysoft** (G.Z.), Budapest

A játék **BRIDGEHEAD** névre hallgat, ami magyarul hídfőt jelent. Ez nagy csoda, mert híd vagy ílyesmi közel a távol sincs, de nem tesz semmit. A programot a Kingsoft követte el, anno 1986. A játék tehát elég régi, de még mindig az egyik legjobb kommando játék Plus/4-en. A lényeg magától adódik: mindig előre menni, és kiirtani aki szembejön.

Az első pályán a dzsungelben császárunk. Nyírjuk ki az itt-ott megjelenő népeket. Egy jótanács: azok a katonák, akik létráról ereszkednek lefelé, könnyen kinyírhatók. Ha látjuk, hogy jön, menjünk vissza annyit, hogy a létra a képernyő szélén legyen, majd ha a kato-

na kb. a létra közepén van, 'fel' + 'tűz'. Ennek hatására egy apró gránát repül ki kezeink közül, majd a katona kellemes cuppanó (!) hang kíséretében exitál. A három kockából álló piramisnál gránátjainkat tölthetjük fel. (Nevezhetjük **lószereszlédának** is, nem? — **CoVboy**) A szint végén egy tengerész is megjelenik, majd a szokásos szintvégi bunyó után a második pálya jön.

Itt egy kikötőben bókiaszunk, tengerészek raja vesz körül bennünket. A földön itt-ott pár csapda is van, de a legjobb egy tengerész, aki a pálya közepe körül helyezkedik el és ránk van állítva (arra mozog, amerre mi). A pálya vége felé egy páncéltörő aranyhaver is megjelenik. Amikor letérdel, 'tűz' + 'fel', majd gyorsan 'le'. Miközben leheveredünk, hogy a páncéltörő ellen védve legyünk, a gránátunk végez a mukkval.

A harmadik szinten rögtön megcsodálhatjuk az új szuperfegyvert, a kanyarpáncéltörőt. Ezt egy szinten fölöttünk lövik ki, de minket talál el, ha nem hasalunk le. Itt tankokból áll a háttér, és ez a szint már lényegesen nehezebb, mint a másik kettő.

A további szintek (4-8): Házak között csámborgunk, az imént már ismertetőt alakok jönnek elő, majd megjelenik a hátbatámadós páncéltörő is. Ez ellen nem fontos lehasalni, elég ha megállás nélkül továbbkavircolunk. A 8. szint végén megérkezünk a HQ-ba (ez a helyi közért lehet), ahol kapunk 15 évet szurkálásért és más emberek molesztálásáért. A játék kezdődik előiról.

A képernyő kijelzései felül (balról jobbra): a játékosok száma, pont, életek, szint, gránátok, meggyilkolt emberek az adott szinten. A szint végén a megmaradt gránátokért 100, a megölt emberekért további 10 pontot kapunk.

Végezetül pár könnyítés: POKE 8282,234; 8283,234 (örökélet), POKE 11448,234; 11447,234 (végtelen gránát), az indítás a SYS 8192 utasítással végezhető el.

Bölcsek Kőve

"Hello Covboy!

Úgy döntöttem, nem lopom az idődet feleslegesen, inkább elküldöm a **BÖLCSEK KÖVE** hangzatos címmel ellátott arcade/adventure leírását, amelyet Tihor Miklós készített. A leírás nem éppen a legjobb, de azért végig lehet a segítségével vinni a játékot. Elküldöm a térképét is, remélem fel tudjátok majd használni." (Mint látható, **fel tudtuk...** — **CoVboy**) Tisztelettel: **RACHY**, az ADEPTSOFT vezetője, Keszthely

Egy mérhetetlenül távoli királyságban, valahol a **Dolor-hegység** és a **Maun-tenger** között, ahol az emberek mindig békében és boldogságban éltek (ebből is látszik, mily távoli — **RACHY**), megjelent egy végtelenül ravasz és kegyetlen szörny: **Zaalro**. Elhatározta, hogy mindent és mindenkit az uralma alá hajt, sőtét birodalmát a kontinens mind a négy partja felé kiterjeszti. Korszerű haditechnikájával és elszánt **Mazurro** armádjával szemben az őslakosok tehetetlenek voltak, hiszen sohasem készítették fegyvert. Egy **Vang Tu** nevű tudós azonban megtalálta a **Bölcsek Kővét**, és elhatározta, hogy az így szerzett tudás segítségével megdönti **Zaalro** uralmát. A gyilkos **Mazurro** szolgák azonban végeztek vele, mielőtt a terve végrehajtásához foghatott volna. Innen indul a játék.

Ha gombokkal akarunk játszani, akkor **SPACE**, ha joystick-kel (1-es port), akkor a **'SHIFT'** vagy a **'tűz'** gomb is megfelel indításnak. Az irányítás billentyűzetről: kurzorvezérlők és **'SPACE'** vagy a **'SHIFT'** a tűz.

Irányítás:

'jobbra'/'balra': jobbra/balra mozog.

'fel'/'le': fel/le mászik a létrán.

'tűz'/'jobbra'/'balra': tárgy használata jobbra/balra.

'tűz' + 'le': belépés a menübe.

'tűz' + 'fel': bemegy az ajtón.

A fel/le irányú mozgás csak emberi alakban használható. Ha nem emberi alakban vagyunk, akkor a lény létanyagon belüli mozgására szolgál.

A menü pontjai:

FOG: tárgy felvétele. Közvetlenül a tárgy elé kell állnunk és ezt az opciót kell választanunk. Ekkor egy kis nyíl jelenik meg jobb oldalon a zsebeknél, ezzel választhatjuk ki, melyik zsebbe akarjuk tenni a tárgyat (természetesen csak akkor tehetjük el, ha a zseb üres).

DOB: tárgy eldobása. Olyan helyre kell állnunk, ahol nincs semmi előttünk, majd az előbbihez hasonló módon ki kell választanunk az eldobandó tárgyat.

HASZNAL: tárgy használata. A tárgy kiválasztása után a nyíl nem tűnik el, hanem jelzi, hogy melyik tárgyat használjuk. Bizonyos tárgyakkal nem elég, ha a kezünkben van, hanem a megfelelő időben és helyen kell jelezni a használatához.

AD: tárgy átadása. Ha találkozzunk egy személlyel, és át akarunk adni neki egy tárgyat, álljunk vele szembe, és válasszuk ki a tárgyat.

ÁTVÁLTOZIK: átváltozás (Ki hinné? — **RACHY**). A játék folyamán szükséges lesz majd, hogy egy másik lényre változzunk át. A lény kiválasztása ismét a nyíllal történik, de ez most a lények alatt jelenik

meg. (Előtte azonban fel kell feküdnünk a laboratóriumok asztalára, amelyek szétszórva helyezkednek el.)

FELAD: (Na vajon mire való? — **RACHY**) A keret piros lesz, és ha még egyszer megnyomjuk a **'tűz'** gombot, akkor... (**VEGE A JÁTÉKNAK** felkiáltást csal ki a gépből — **RACHY**).

Néhány jótanács:

- Ajánlatos inkább billentyűzetről játszani a játékot, mert így könnyebb irányítani.

- Ha hallé változunk, előtte álljunk a vízbe.

- Ha lávajárává változunk, akkor álljunk közvetlenül a láva mellé.

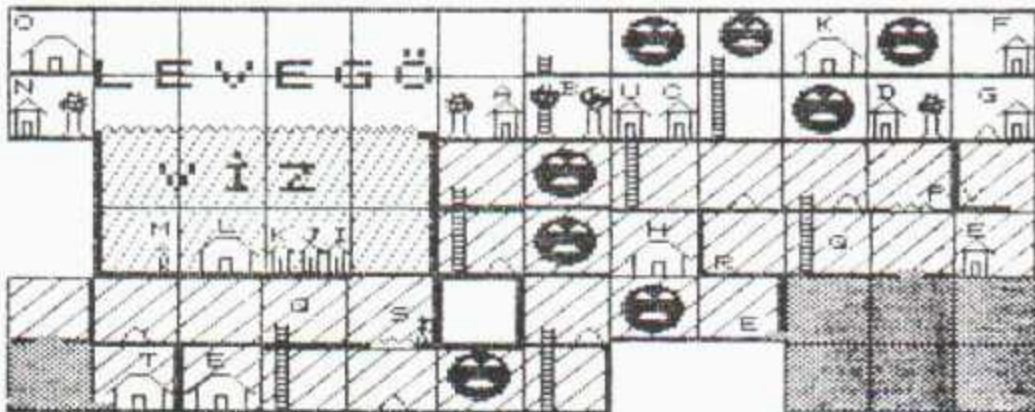
- A barlangrendszerben mindig tartsuk kéznél a lámpát (ha majd lesz).

- Mielőtt nyugodtan beszélünk egy helyiségbe, mindig álljunk meg egy pillanatra, mert néha **Mazurro** harcosok rohannak le minket.

- Nem mindig a legegyszerűbb út a járható. Létrát inkább állítsunk egy fa helyén.

A szerző (+ **RACHY**)

Térkép jelmagyarázat: A: fejsze; B: kivágandó fa; C: pisztoly; D: létra; E: gránát; F: 1. labor kulcsa; G: lejáró kulcsa; H: 1. labor; I: ásó; J: **Vizek Urának** háza; K: 2 db gránát; L: 2. labor; M: vizinövény; N: kereszt; O: **Bölcsek Kővének** háza; P: "J" ház kulcsa; Q: sötét helyiség; R: 2. labor kulcsa; S: föld alatti birodalom hercegnoje; T: 3. labor; U: lejáró; V: "O" ház kulcsa



Akik egyedül szeretnének játszani a játékkal, azok most essenek neki. Akik mégsem szeretnék káromkodással tölteni szabadidejüket, azoknak itt a teljes leírás:

Az első pályán menjünk be a házba és vegyük fel a fejszét. Menjünk át a jobbra lévő helyszínrre, használjuk a fejszét és vágjuk ki a bal oldali fát. Rakjuk le a fejszét (a lerakott tárgyakat csoportosítsuk egy helyre, így könnyebb lesz majd megtalálni a későbbiek folyamán). Menjünk tovább jobbra, majd a nagyobb házban vegyük fel a pisztolyt. Jobbra, majd ne menjünk fel a létrán, inkább menjünk jobbra. Vigyázat! **Mazurrok!** Menjünk be a jobbra lévő házba és vegyük fel a létrát. Gyalogoljunk vissza a kivágott fa helyére, használjuk a létrát, majd próbálgassuk a fa helyén. Jóél! Egy létra jelent meg! Másszunk

fel rajta. Induljunk el bal helyett jobbra, irtsuk ki a *Mazurro*-kat, majd az utána lévő pályán löjük le a felfelé szaladgáló harcosot! Nna! Most már simán átmehetünk jobbra. A házba szedjük fel a két gránátot, majd jobbra tovább. Némi harc után a kis házban egy kulcsot szerezhetünk. Visszasétálhatunk oda, ahol a *Mazurro* lerohangál a létrán, nyírjuk ki, majd menjünk le. Jobbra 3-szor. Ott egy ház egy buckával eitorlaszolja. Menjünk a buckához, forduljunk meg, 6 lépés előre, visszafordulás, gránát használata és BOUUUMMMM! Eitűnt a bucka (ha az első gránát nem talált célba, kezdjük előlről a játékot) és a házban találunk egy kulcsot. Menjünk vissza oda, ahol egy kisebb és egy nagyobb ház volt. Használjuk az előbb talált kulcsot, és menjünk be a kisebb házba. Nahát! Egy létra! Le. Balra, ló * sok, balra, le, fátyla alól ismét bumm. Jobbra, lövöldözés, jobbra, másik kulcs használata, házba be. What is that? Ez egy labor, az meg egy kísérleti asztal. Menjünk a közepére, majd cselesen nyomjuk meg a 'fel' helyett a 'le' billentyűt (hát nem logikus? Nem.). Erre ahol eddig feketeség volt a menüben, megjelenik egy halra hasonlító alakzat. Szálljunk le az asztalról. Menjünk szabad levegőre (bal, bal, fel, jobb, jobb, fel, ki). Helyezzük az összes tárgyat egy helyre, vegyük fel a fejszét és használjuk is. Menjünk addig balra, amíg egy vízpartra nem érünk. Óvatosan álljunk bele a vízbe, majd változzunk hallá (Most ugrik a majom a vízbe. Ugyanis az általam eddig látott töréséknél itt lefagyott). Usszálljunk le a fenéki, majd balra. Itt van három ház. A két szélsőbe tudunk csak bemenni, de csak ha előbb emberré változunk. Ilyenkor az oxigén fogy, de ha a menübe lépünk, akkor arra az időre megáll a fogyása. Ha elfogy, akkor... A jobb oldali házban egy ásót, a bal oldalban két gránátot találhatunk. Usszunk tovább balra, még két pálya erejéig. Itt egy hínártéle növény található. Változzunk emberré és vágjuk le a fejszé-vel. Nos, a látvány meglepő: a hínár eltűnik és egy virág jelenik meg a helyén. Vegyük fel. Usszunk vissza a part közelébe (teljesen fel és teljesen jobbra). Változzunk újra emberré, tegyük le mindent, vegyük fel a lejáró kulcsát, a pisztolyt és a két gránátot. Menjünk le a lejárón, de most jobbra induljunk meg. A buckát robbantsuk fel, majd jobbra. Újabb bucka és a teendő is hasonló. Ezután jobbra tovább. Itt egy kis barlangi tó! Usszunk át rajta (természetesen előbb át kell változni hallá), vegyük fel a kulcsot, majd vissza a levegőre! Menjünk a vízpartra, használjuk az előbb felszedett kulcsot és usszunk le a középső házba. Menjünk be. Itt vár ránk *Haunaz*, a *Vizek Ura*. Közli velünk, hogy ássunk a két fa között. Usszunk ki a partra, vegyük az ásót és... de hol a két fa? Bizonyára a játék készítője nem gondolt arra, hogy az egyik fa már létra. Na, már világos? Áskálódásunk eredménye egy zseblámpa (brühühűű! azt hittem kincs lesz!). Szerelekezzünk fel a pisztollyal, a lejáró kulcsával, és a

zseblámpával. Szálljunk alá a mélységekbe! Bizonyára feltűnt az előbb, hogy nem mentünk le egy létrán. Nos ezt most végrehatjuk (gyengébbek kedvéért: ahol alig néhány perce robbantgattunk). Mielőtt elhamarkodottan cselekednénk, használjuk a zseblámpát (ellenkező esetben valami a nyakunk köré tekeredik és THE END). Ha lementünk a létrán, menjünk balra! Vegyük fel a kulcsot, és császáljunk vissza a vízpartra. Használjuk a kulcsot és merüljünk alá. Van itt egy egyedül álló ház. Menjünk be. Ez is egy labor! Csodálkozásra azonban nincs idő, gyorsan fekdjünk fel az asztalra! Így már lávájárává is át tudunk változni. Usszunk a partra, dobjuk el a kulcsot, vegyük fel a virágot! Menjünk a sötét terembe, de most jobbra forduljunk. A terem közepén hőmpólyög a láva. Álljunk a szélére és változzunk lávájárává! Usszunk (!) át a túlpartra, változzunk vissza, vegyük fel a házban a gránátot. Menjünk vissza a láva partjára, változzunk át, usszunk le és balra. A bal alsó sarokban van egy kijárat, azon keresztül távozzunk. Változzunk vissza, és balra! Némi lövöldözés után egy buckához érünk, amit le kell bombáznunk... Menjünk vissza. Le, majd balra kétszer. Ismét robbantgassunk, majd tovább balra kétszer. A házban vegyük fel a gránátot, használjuk a zseblámpát, jobbra, fel, balra. Usszunk át a tavon, és szembetalálkozunk *Szállánával*, a föld alatti birodalom hercegőjével. Mivel nem mond semmit, rá kell bírunk valamivel a megszólalásra. Hmm... Mivel nőnemű egyed, bizonyára előnyben részesíti a virágokat. Álljunk vele szembe, válasszuk az AD funkciót és a virágot! Nagylelkűségünk hatott rá, mert odaadott egy kulcsot. Usszunk vissza balra háromszor, majd robbantsuk fel a buckát. Balra, lávában le, jobb alsó sarokban ki. Vissza is változhatunk, használjuk az előbb kapott kulcsot, asztalra fel, és már repülhetünk is! Vissza a lávába (lehetőleg ne repülve), fel, visszaváltozhatunk, majd változzunk repülő lényvé. Ajánlatos a fátylakkal egy magasságban repülni, így nem tudnak elkapni a *Mazurro* harcosok. A láva partján előbb emberré kell változnunk, csak azután lávájárává. Ha a lávából kiértünk, változzunk ismét repülő lényvé. Balra, majd a lyukon fel. Nahát egy újabb kulcs! Ez a *Bőlcsék Kőve* házának kulcsa. A ház megtalálása már az olvasó dolga... (A térkép alapján nem lesz nehéz.)

A játék szerintem egyszerű, bár a kivitelezése nem éppen a tőkély. A sprite-utánzat határozottan gyenge és sajnos nincs zenéje se (A *sprite-utánzatnak?* — *CoVboy*). Az ötletesség viszont mindezeket pótolja. Egy nagy hibája van (ami a többi kalandjátékra is vonatkozik): ha egyszer végigjártuk, hihetetlenül unalmas lesz... (Hmmm, jó ez a leírás. Csak azt tudnám, hogy honnan olyan ismerősek ezek a zárójeltes közbeszúrások?! — *CoVboy*)

Kis rakás poke

Bárdos Gábor (BAG), arlóli olvasónk — többek között — néhány saját termésű poke-ot küldött a TökösMákos részére.

AUF WIEDERSEHEN MONTY

POKE 11644,28 — örökélet
POKE 11641,76: POKE 11642,101:POKE 11643,45 — sértetlenség
Újraindítás: SYS 11504

BANDITS

POKE 1543,96 — végtelen üzemanyag
Újraindítás: SYS 8112

BATTLE

POKE 6777,234: POKE 6778,234: POKE 6779,234 — piros tengeralattjárók nem lónek
POKE 4157,32: POKE 4158,216: POKE 4159,55: POKE 14296,169:
POKE 14297,17: POKE 14298,141: POKE 14299,21: POKE
14300,255: POKE 14301,96 — szürke háttér, látni a lemerült tengeralattjárókat
Újraindítás: SYS 4111

BIG MAC

POKE 10461,234: POKE 10462,234: POKE 10463,234 — egy irányú ágyúk nem lónek
POKE 10491,234: POKE 10492,234: POKE 10493,234 — nincs mozgó labda
POKE 10471,234: POKE 10472,234: POKE 10473,234 — két irányú ágyúk nem lónek
POKE 13070,234: POKE 13071,234: POKE 13072,234 — a levegő nem fogy

Dugattyú vezérlő rutin ('A': indítás, 'S': leállítás)

```
>1780 A5 C6 C9 0D D0 0B A2 00
>1788 BD A5 17 9D F1 28 E8 E0
>1790 03 D0 F5 C9 0A D0 0B A2
>1798 00 BD A8 17 9D F1 28 E8
>17A0 E0 03 D0 F5 60 EA EA EA
>17A8 20 A1 2E 20 80 17 4C A9
>17B0 28
```

(BASIC)

POKE 12833,171: POKE 12834,23 (az előbbi rutin aktiválása)

Újraindítás: SYS 12593

BOMB JACK

POKE 5196,234: POKE 5197,234: POKE 5198,234 — örökélet

BOOTY

POKE 4325,234: POKE 4326,234: POKE 4327,234 — a padló nem tűnik el
POKE 9858,234: POKE 9859,234: POKE 9860,234: POKE 9867,121:
POKE 9868,38 — a padlóról leeshetünk
POKE 4289,234: POKE 4290,234: POKE 4292,234 — nincsenek örök
POKE 4348,234: POKE 4349,234: POKE 4353,234: POKE 4354,234:
POKE 4360,234: POKE 4361,234: POKE 9785,69: POKE 9786,38:
POKE 11242,96 — sérthetlenség
Újraindítás: SYS 4120

GHOST'N GOBLINS 2

POKE 5083,2 — gyorsabb lövés
POKE 8318,96 — mumusok eltüntetése
POKE 8767,96 — denevérek eltüntetése
POKE 9077,32: POKE 9078,59: POKE 9079,36: POKE 9080,76:
POKE 9081,115: POKE 9083,20 — óriás eltüntetése
Újraindítás: SYS 4343

GREMLINS 2

POKE 9563,234: 9564,234 — örökélet
POKE 9555,234: POKE 9556,234 — sérthetlenség
Újraindítás: SYS 9319

HEKTIK

POKE 6468,234: POKE 6469,234: POKE 6470,234 — örökélet
POKE 6038,234: POKE 6039,234: POKE 6040,234 — sértetlenség
POKE 6049,234: POKE 6050,234: POKE 6051,234 — végtelen oxigén
Újraindítás: SYS 18204

JET SET WILLY

POKE 13814,234: POKE 13815,234: POKE 13816,234 — az idő nem múlik
POKE 12896,234: POKE 12897,234: POKE 12898,234 — nincsenek lények
POKE 12910,234: POKE 12911,234: POKE 14832,234: POKE
14833,234: POKE 14859,234: POKE 14860,234 — sérthetlenség
Újraindítás: SYS 12800

(Itt ugyan véget ért a PLUS4-sarok, de Gábor PLUS4-es poke-hegyének az ismertetése tovább folytatódik a Helpline-ban...)

TökösMákos

STARGLIDER (C64)

*Helló CoVboy!

Kész csoda, hogy tollat ragadtam, de úgy gondoltam, jól jöhet még egy pár emberkének egy STARGLIDER leírás. Mielőseleg nem hallottál az új CoVboytöről (olyan, mint a molytörő, csak ez a CoVboy-ra is jó)? (Nem akarok ilyen visszataszító berendezésekről hallani... — CoVboy) Na de elég a szövből, jöjjen inkább a leírás!

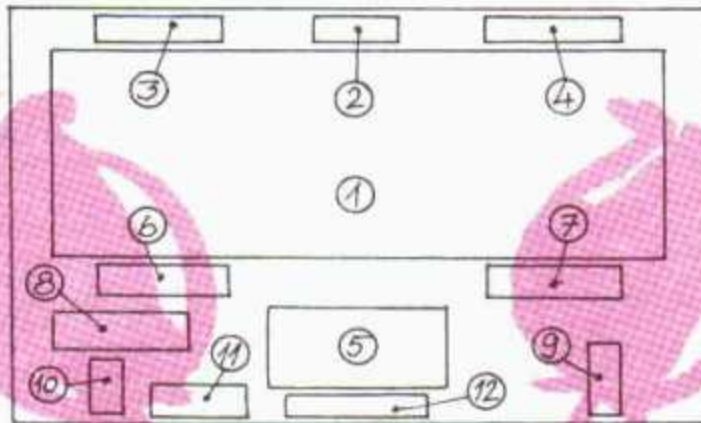
A STARGLIDER-t a kiváló 3D vektorgrafikája emeli ki a többi lövöldözős játék közül. Grafikája némileg hasonlít a MERCENARY nevezetű elmés játékhoz. A játék elején egy AGAV nevű űrhajóban találjuk magunkat. A játék képernyőjét az alábbi részekre bonthatjuk:

1. játékképernyő
2. irányjelző (égtáj szerint)
3. jelenlegi pontszám
4. az utolsó objektumért kapott pontszám
5. radar (ha egy irányba elindulunk, egy idő múlva ugyanoda jutunk vissza)
6. pajzs
7. üzemanyag (energia)
8. lézer mennyisége
9. tojóerő
10. magasság
11. rakéták (max. 2)
12. vízszintes és függőleges koordináták

Az irányítás a következő:

'SPACE': gyorsítás; 'SHIFT': lassítás; 'DEL': szünet be; 'HOME': szünet ki; 'L': rakéta kilövése. A rakéta kilövését egyébként nagyon ötletesen oldották meg. Az 'L' megnyomása után a rakéta-

ban találjuk magunkat, amit ugyanúgy kell irányítani, mint az űrhajót. A rakéta felrobbanásáig hátralévő időt (utat) felül láthatjuk. Igyekezzünk minél hamarabb az ellenfélbe csapódni. Ezután az űrhajónkból szemlélhetjük a pusztítást.



Ha elfogy az üzemanyag vagy a pajzs, az AGAV megsemmisül. A pajzsot és a lézert a dokkolóban tudjuk pótolni (rögtön a START-nál is találunk egyet). A dokkoló állandóan forog a saját függőleges tengelye körül, ezért meglehetősen nehéz bedokkolni. A dokkolást hátulról kell végrehajtani (lehet próbálkozni). A dokkoló kb. így néz ki:

Bedokkolás után választhatunk, hogy kilödjük-e magunkat a dokkolóból ('SPACE') vagy pedig megszemléljük a játékban szereplő különféle objektumokat néhány mondattal körítve ('I').
Ha a 'SPACE'-t választjuk, feltöltődik a pajzsunk és a lézerünk, valamint kapunk egy rakétát. Mindig észak felé jövődünk ki. Ha továbbmegyünk egyenesen észak felé, akkor eljutunk az energia-tornyokig. Ha a két torony között villogó "úton" megyünk, feltöltődik az üzemanyagunk (ezt nem lehet nem észrevenni). Végezetül néhány jótanács:

- A "lépegetőket" csak rakétával lehet kilőni.
- A "madarak" érnek a legtöbb pontot.
- Ha közel vagyunk a földhöz, vigyázzunk a manőverezéssel.
- Lehetőleg ne nagyon köszáljunk el a dokkoló környékéről, mert esetleg kissé nehezen találunk vissza.

Great thanks to Gyökerecs Zoltán alias ZOLI, Budapest (Jé, az az érzésem, hogy én is pont valami ilyenmit akartam az imént mondani... — CoVboy)

INTO THE EAGLE'S NEST (C-64)

Ahogy a cím is mutatja a "Kérlek a Sasfészekben" c. film feldolgozásához van szerencsénk. A filmben (és a játékban) egy amerikai hős a főszereplő — őt kell irányítanunk a kastélyban, amit közudományi csúnya náci bácsikák védelmezik. Ennek megfelelően kell a küldetésünkben cselekedni. Először is ki kell választanunk a küldetést:

1. BLOW UP CASTLE: Robbanás fel a kastélyt;
 2. RESCUE THE PRISONER: Mentd meg a túszt;
 3. RESCUE THE PRISONER: Mentd meg a túszt;
 4. RESCUE THE PRISONER: Mentd meg a túszt, majd elindul a játék. Játék közben különböző cuccokat vehetünk magunkhoz (Most nem rajzolunk, majd mindenki szépen felismeri magának — CoVboy).
- AMMO: Munió, értéke tízzel növekszik.
FIRST AID: Elsősegély, a sebeink számát nullára csökkenti.
EXPLOSION: Robbanás, szóval nem érdemes beelőlni.
CSUKOTT DOBOZ: ha beelővünk, kinyílik.

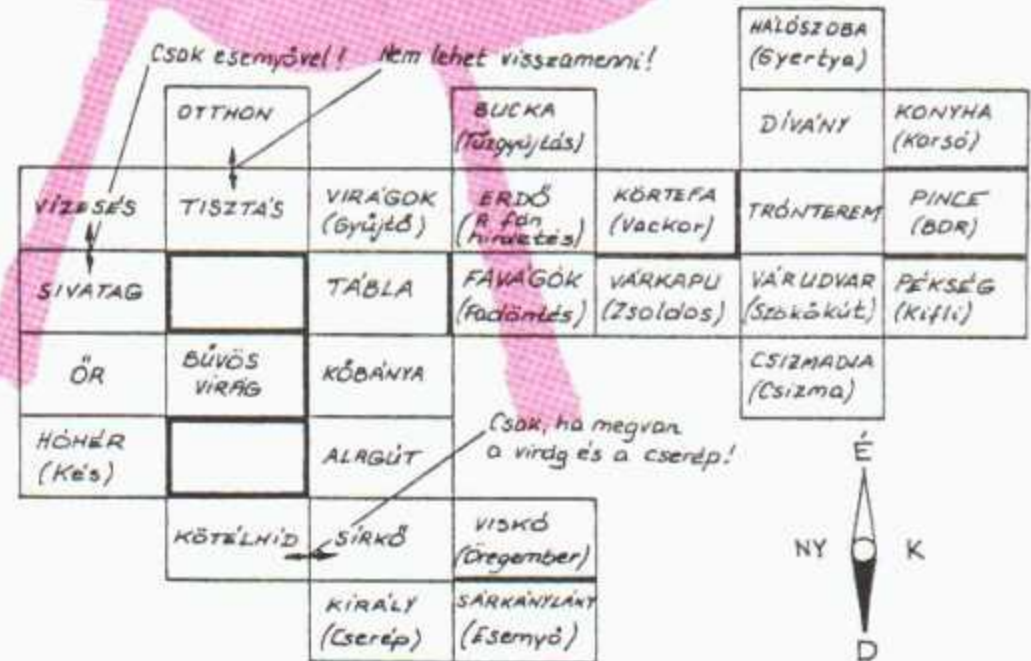
NYITOTT DOBOZ: Hát ez üres!
JEWELS: Ez is egy nyitott doboz, de kincsekkel van tele és a pontjaink számát növelhetjük vele.
COLD FOOD: Hideg étel, a sebeink számából levesz tizedet.
PENDANT: Nyaklánc, a pontjaink számát növelhetjük vele.
DETONATOR: Detonátor, az 1. küldetésben ebbe kell beelőlni.
LIFT PASS: A liftet aktiválhatjuk vele.
VASE: Váza. (Anyék napjára... — CoVboy)
A HITS kijelző a sebeink számát mutatja. Max 50 sebünk lehet, de 50-nál már közli velünk a játék, hogy "YOU DEAD", vagyis hogy elpatkoltunk!
Az AMMO a töltényeink számát jelzi, értéke max. 99 lehet.
A sárga ajtót a winchester-önnkel tudjuk kilőni.
A LIFT használata: ha felvettük a LIFT PASS-t és nekimegyünk a liftnak, a program közli velünk, hogy kinyitottuk a liftet (ENTERING THE LIFT). Ezután választhatunk négy gomb közül:
GROUND FLOOR (földszint)
FIRST FLOOR (első emelet)

SECOND FLOOR (második emelet)
BASEMENT (alagsor)
A starthelyen található zöld csikhoz kell hozzáérni, ha a küldetést teljesítettük.
A 2-4. szinten az egyik foglyul esett bajtársunkat kell megmenteni. A 2-es küldetésben a 2. emeleten kell megtalálni és visszahozni, a 3. küldetésben az első emeletről, míg a 4-esben az alagsorból.
Utóközben találkozhatunk asztalnál ülő tudós fejekkel, ezeket némi pontért cserébe le lehet puffantani.
Egy jó tanács a játékhoz: sose engedjük, hogy körbevegjenek. Jó lövöldözést kívánok mindenkinek!

Hát ennyi lenne. Ha úgy gondoljátok, hogy térkép is kellene, csak írjátok, van az is! Antal Gergely (STEALTH), Budapest (Hm, úgy utalok háromhasasos oldal történi! — szóval jó lesz térkép nélkül is, hih! Egyébként érdemes megnézni a filmet és elolvasni a könyvet is! Nem annyira szédült egyik sem, mint ez a játék — CoVboy)

SÜSÜ, A SÁRKÁNY (C-64)

*T.CovBoy!
Megkaptam a levelemre várt választodat, amiben az állt, hogy nem fogod leköszölni az eddig beküldött leírásaimat. (Hijnye, de bunkó vagyok! Persze én klassz finomabban fogalmaztam meg a dolgokat, de gyakorlatilag tényleg ez volt a lényege. Hm, hát nem tudom, hogy a TEST DRIVE-hoz szükség van-e leírásra... — CoVboy)
Nem baj, mint megírtam nem vagyok sértődékeny, de továbbra sem foglak békén hagyni a "leírásaimmal". (Kösz! — CoVboy)
Az alábbiakban egy magyar nyelvű szöveges kalandjátékot írok le, címe: SÜSÜ A SÁRKÁNY. Kellemesnek tűnik a játék vele. A program készítője egy Andor nevezetű úr.
A játék elején barátunkban vagyunk, s a családító éppen kitagad bennünket a családból. Próbáljuk jobb kedvre hangolni, énekeljünk neki valami szépet (ENEKEL). Erre apánk még dühösebb lesz. Azt hiszem, mégis jobb elmenni innen: hagyjuk el a barátot (DEL). A továbbiakban nem írom le, hogy mely égtáj felé menjünk: tessék használni a térképet! Megjegyzendő, hogy az irányítás itt eltér az eddigi kalandjátékoktól: nem elég betűvel, hanem ki kell írni az egész szót (ÉSZAK, DÉL, KELET, NYUGAT).
Menjünk a virággal teli mezőre. Nagyon szépek a virágok, nézzük meg közelebbről is őket (NÉZ VIRÁG). Hopp! Találtunk a virággyűlésben egy gyűjtőt! Vegyük magunkhoz (FELVESZ), majd menjünk el a szénégetőhöz. Fújunk egyet a buckára (FUJ). Meggyullad! Cserébe pénzt adnak.



Vegyük fel (FELVESZ). Jól van, menjünk a körtefához és vegyük fel a körtét a földről (FELVESZ). Próbáljuk megenni! (ESZIK VACKOR!) "Ugy tudom, fogyókúrázói!" — írja a program. Na jó, mindegy, irány a kék favágó és a farakás. Segítsünk a munkában (DONT FA). Itt is pénz adnak, amit szintén felveszünk (FELVESZ), majd elszálunk a várhoz. A csúnya zsoldos bácsi nem akar beengedni, tehát adjunk neki egy pár csizmát (FELVESZ). Nem vettük fel, mert a csizmadia nem engedi. Kérünk segítséget (SEGÍTSEG). Andor szerint valami desszert kéne a csizmadianak. Hát adjuk oda neki a vackort (AD KÖRTE CSIZMADIA). "Óh, egy éretl vackor!" — kiált fel. Most már felvehetjük a csizmát, majd tavozunk a helyiségből. Menjünk a királyi család hálószobájába, vegyük fel a gyertyát, a konyhában a korsót és a pincében a bort. A pékségben meg egy kiflit is magunkhoz vehetünk, de erre a játék folyamán semmi szükség nincs. Andor ugyanis jópofított kicsit: ha a tanácsa szerint megkóstoljuk a kiflit, kitörik a két első fogunk, és öngyilkosságot követünk el, mert kitört foggal már nem tetszünk senkinek. Menjünk el a kőbányához, mozdítsuk el a sziklát (NEZ KŐ). Egy üreg van mögötte! Menjünk be rögtön (DEL). Egy sötét alagútban találjuk magunkat, patkányok rohagnak

a földön. Kukkoljuk meg őket! (NEZ PATKÁNY) "Fúj, nagyon gusztustalan!" — nyilatkoztatja ki főhősünk. Hát akkor menjünk tovább. Súsú azonban nem mer továbbmenni, mert sötét van. Nehéz kitalálni, mi a teendő... (HASZNÁL GYERTYA). "Rendben, meggyújtottad". Miután kigyújtottuk az alagútból, olvassuk el az írást a síron (NEZ SÍRKŐ). Az elmosódott írás röviden ezt tartalmazza: "szerezd meg az öreg cserepet és a bűvös virágot, majd gyere vissza!" Jó, próbáljuk meg. Menjünk a viskóba az öregemberhez és itassuk meg (AD KORSÓ ÖREGEMBER). Cserebére ő egy fontos információt nyújt: ha a király megkérdi, mi kell nekünk, csak az öreg cserepet kérjük el. OK, keressük fel a királyt. Adjuk oda neki a bort (AD BOR KIRÁLY), majd kérjük el cserebére a cserepet (KER CSEREPE). A király lájz szívet, de odaadja. Térjünk be a sárkánylányhoz, olvassuk el a siralmat és vegyük fel nála az esernyőt. Innen sétáljunk el a vízeshöz. Nyissuk ki az esernyőt (HASZNÁL ESERNYŐ), majd vizsgálódjunk (NEZ VÍZESES). Dél felé egy odút veszünk észre. Mászunk ki rajta, majd menjünk be a várba. Benn az ór mintha énekelne valamit. Mi is dudorásszunk egy kicsit (ENEKEL). Az ór nagyon örül, hogy mi is ismerjük az indulót, ezért beenged az általa őrzött szobákba. Nézzük meg, mi van délen. Egy kínzókamra. Ajándékozunk meg valammal a hőhért, mert elég szakadt a ruhája (AD CSIZMA HŐHER).

Erre ő roppant boldog lesz és ad egy kést. A másik szobában megtaláljuk a bűvös virágot. Barangoljunk most vissza a sírhoz. Itt némi villogás és zaj közepette megnyílik a sír, és szabad az út nyugatra, ahol egy függőhidat pillantunk meg. Ezt vágjuk szépen el (HASZNÁL KÉS). Majd menjünk vissza hőnszeretett menyasszonyunkhoz (a sárkánylányhoz). Hát ... ezzel a küldetés véget is ért, megmentettük a várost Torzonborzektól, feleségül vettük a sárkánylányt, és visszafogadtak a sárkányok közé is.

Végezetül néhány jótanács:

- Ne hallgassunk a segítségre!
 - Ne együnk meg a kiflit!
 - A királynak ne adjunk semmit a boron kívül és ne kérjünk semmit a cserepen kívül, mert kivégeztet (és ne is énekeljünk neki)! (Nahát en le rögtön kivégeztetnék mindenkit, aki énekelni merészelne nekem!... — CoVboy)
 - A függőhídon nem lehet átmenni, mert leszakad! Vágljuk csak el.
 - Ne nyomjuk soha meg a 'RESTORE' billentyűt, mert lefagy a program!
- Jó szórakozást!" ZAK McCRACKER, alias Haintz István, Budapest (Hát ez a sárkány igazán közveszélyes egy egyed! Mindenestre közz, hogy nem azívtad fel a vizet és tovább küldözgeted a leírásokat a CoV-nak. Folyt. köv? — CoVboy)

PROJECT FIRESTART (C-64)

*Néhány tipp a játékhöz:

- a 'D' billentyű használatával LOAD/SAVE menüt hozhatunk a képernyőre. Ennek segítségével 5 játékállást menthetünk ki ill. tölthetünk be.
- az 'I' billentyű megnyomásával par mp-re megnehezítjük a nálunk lévő tárgyakat.
- Nagyon zavaróak ezek a zöld szörnyek? (Továbbiakban zöldikék). Kéne valami hatásos fegyvert beszerezni, nem? A totemhez megérkezőve forduljunk balra. Itt, az A folyosóra jutunk, majd elmegegyünk balra, és a következő főnt ajtón kimegyünk. Itt található egy dupla lift. Szálljunk be, és válasszuk a 3. emeletet. Itt szálljunk ki és menjünk jobbra a TERRARIUM felé: a folyosó végén egy lifthez jutunk. Menjünk le vele a 2-ra. Menjünk jobbra, majd le. Itt egy kicsi átjáróban találjuk magunkat. Elmegegyünk a végéig, majd itt fel. Almegegyünk egy átjárón és hopp, már meg is érkezünk. Itt található ugyanis a PLAZMA LEZER, amit egy

halott őrtől vehetünk el. Így már sokkal kellemesebb a harc a zöldikékkel.

- A 3. emeleten a dupla liftnél balra menjünk. Végig a folyosón, majd le. Itt, ha az ajtó mellett ENERGIZER-re megegyünk és bekapszoljuk, maximuma több az energiánkkal (csak az energiát, a fegyvert nem). Ezt akárhányszor megtehetjük, amikor találkozunk zöldikékkel és úgy dől el a harc, hogy a mi fejünk is zöldiké lesz.
- Az ID kártyák is a 3. emeleten találhatóak, a laboratóriumban (balról az első ajtó). Ezek azért jók, mert egyes lifteket csak így tudunk használni. Ha itt elmegegyünk a másik laboratórium felé, akkor ott találunk meg egy ID kártyát és egy SCIENCE LOG TAPE-t, azaz a Kutatóbázis Kutatásának eredményeit. A játék célja ennek a kazettának a megmentése a bázisról.
- A kutatóbázisra beözönlő zöldikék nem öltek meg minden embert. Egy nő és egy férfi hibernálva voltak a hajón. A férfit sajnos meg nem sikerült megtalálni (valahonnan elszökött, talán átállt a zö-

dikékhez). Amint megjelenik a játék közben a CYRO DEACTIVATION DETECTED felirat, mehetünk kiszabadítani a nőt (kb. fél óra játék után). Menjünk le a dupla liften az elsőre, itt menjünk balra a folyosó végéig. Nyissuk ki az ajtót. Itt a hibernáló kamra. Nyissuk ki az "ágyat" és egy fekete hajó, csinos nő mászik ki. Menjünk balra, a lifttel föl és balra az első ajtón be. Vigyázzunk, hogy a nő mindig kövessen minket! Csakjuk be magunk után az ajtót, nyissuk ki a kádat és a nő bemászik. Menjünk ki... mondom, menjünk ki... kiakadt... lefagyott... konyec filma. (Csak nem ORION-törés? — CoVboy) Akinek jó, annak mondom: menjünk el a 3. emelethez, a dupla lifthez, a balra lévő folyosón van egy lift, felmegegyünk, a vezérlőtermen keresztül átmegegyünk egy kis helyiségbe, itt a BETTISON WASTE PAD-re tűz gombbal kell válaszolnunk. CoVboy! Bocsi a ronda írásért, de reggel van és még nem egészen ébredtem föl.* (Feküd) vissza meg egy pár percre a hibernátorba... — CoVboy) Tóvisház Ambrus (Brusi Soft), Budapest

LARRY 3. (Amiga)

Toti Balázs, budapesti olvasónk nemcsak a LARRY 2. megoldásában engedkezett nekünk, hanem küldött egy adag kódot is a LARRY 3. hoz. Ez a bolond játék néha provokatív kérdéseket tesz fel az ártatlan játékosoknak:

(A szriptizbárban, az ajtónálónál)
Page 3: 00741 Page 15: 09170
Page 5: 55811 Page 18: 49114
Page 6: 30004 Page 19: 33794
Page 9: 18508 Page 22: 54482
Page 11: 32841 Page 23: 62503
Page 12: 00993

(Az öltözőben a szekrénynél, id. a neveket az úgy vednő kártyájának a hátlapján)
PINK FLAMINGO DISCO: 2
COMEDY HUT: 8

COMMUNITY CALENDAR: 9
ISLAND COMPUTER CENTER: 10
NONTOONYT CASINO: 10
BIBBIS ISLAND LIQUORS: 10
CHIP'N'DALES: 12
FREDDY'S FERAL BBQ: 12
PANTI-OF-THE-MONTH: 13
ISLAND OFFICE AND VODOO: 13
DEVEY, CHEATEM AND HOVE: 16
WITCH DOCTOR: 17
PIGGIS COFFEE SHOP: 18
FAT CITY: 23
HURTZ RENT-A-BIKE: 24
(Unatkozam múltkor két levél között és össze-irogattam a játék elején feltett kérdésekre néhány választ. Ez határozta meg, hogy milyen "szennyszinten" játszódik majd a játék. Érdekel ez valakit? — CoVboy)
A balloon mortgage is... a type of home loan.
A Bar Mitzvah is a... jewish religious ceremony
A condominium is... an aptare you can purchase.
A philanthropist is... a humanitarian.
A philatelist is... a stamp collector
Ask any mermaid you... what's the best tuna.
A square root is a... mathematical term.
A W 4 is... a tax form.
Abbie Hoffman wrote... steal this book.

According to men, women... all of the above.
Acupuncture... ancient form of Chinese medicine.
All along the Watchtower is... song by Bob Dylan.
An abacus is... a technique for counting.
An aneurism is... an enlargement in an artery.
An oil girt is... an overabundance of commodity.
Analgesics are used to... control pain.
Are you a kid... No.
Artificial insemination is... used to breed animals.
Artificial intelligence... computers pretending to...
ARVN stands for... Army of the Republic Viet Nam.
Brown vs Board... desegregation.
Canasta is... a card game.
Candy is dandy, but... liquor is quicker.
Cat Stevens is... a singer/songwriter.
Charles Dickens wrote... David Copperfield.
Comedians often play in... the Borscht Belt.
Eleven inches is... more than I have.
Henry Hank Aaron is... his prowess with a stick.
How many virgin cheerleaders... too many.
I am easily offended by... none of the above.
If someone called... referring to dramatic skills.
If the rabbit... somebody's been doing something.
If they could just stay... Carters.
If you inhaled Agent Orange... in Vietnam.
In 1979, the Vice-President... Fritz.
In the 60's TV-show... United Network Command.
In the mid 70's... used a blow dryer.
In the Spanish Civil war... Libertarians.
In The Wizard of Oz... Gale.
Jack Benny's chauffeur was... Rochester.
Josephine the... plumber.
Lizzy Borden gave her mother... forty whacks.
LSD is... able to really mess up your head.
Macadamia nuts are... common in Hawaii.
Mace is... liquid tear gas.
Marijuana has never been called... off.
Mikhail Baryshnikov is... all of the above.
Muhammad Ali was originally... Cassius Clay.
Muhammad Ali was known for... all of the above.
OPEC is... the coalition of oil producing countries.
Pearl Harbor is... being bombed during WWII.
People discussing... mitigating the destructiveness.
Pesticide is... a bug killer.
Ronald Reagan was... professional football player.

Senile people... I forget the fourth answer.
Social Security... some sort of governmental thing.
Someone interested in animal... breeds livestock.
Spiro Agnew was... an ex-con.
Supercalifragilistic... an adjective.
The Andy Griffith Show... none of the above.
The author of this game... on the inside.
The Big Bang is... how the universe got its start.
The Domino Theory refers to... Southeast Asia.
The Electoral College is... ridiculous.
The fastest speed... irrelevant to you at the time.
The five Marx brothers... Zeppo and Gummo.
The Gestapo was a... WWII German police force.
The Mason-Dixon Line is a... surveying boundary.
The Munster's pet dragon... SpoL.
The Naked Lunch is... a beatnik novel.
The phrase Cutting the Cheese... flatulence.
The Presidency of Gerald Ford... nothing much.
The rhythm method... popular form of birth control.
The term... increased birthrate following WWII.
The Trilateral... international monetary exchange.
The U.S. Vice President... all of the above.
The Women's Suffrage... Susan B. Anthony.
To impress your... not bring up the vast quantities.
Two famous sex researchers... Masters&Johnson.
Vertigo is... both A and B.
Watergate is... a hotel.
What band was Paul McCartney... The Beatles.
What can you get in red... in many cases, trouble.
What is a Brantfour... a thinking device.
What is interface... foreplay between computers.
What occured at the Bay... a big mistake.
What TV show featured... Laugh-In.
Which of the following does... walking the dog.
Which of the following does... tire iron.
Which of the following was NOT... Nik-L-Nip.
Which was not a Beatles... Put this in your mouth.
Which was NOT film by Woody Allen... Interiors.
Which was not a '60's rock group... The Bangles.
Who fought the Battle of... General MacAuliffe.
Who played Patty Duke's... Patty Duke.
Who should be on top... what species.
Who threw the overalls... crowder.
You won't have see to kick... Richard Nixon.
Your abdomen is located... beneath your chest.

Elsősegély

CoVboy: Ezt az újdonsült rovatunkat nyugodtan tekintsetek a TökösMákos egy részének — az arra szánt helyből választottuk le. Mindez történt azért, mert — hála Nektek — már rettentő mennyiségű beküldött anyag halmozódott fel nálunk. Ezek között van néhány rövidebb dolog is, tippek, poke-ok, cheat-ek, szintkódok meg egyéb ilyen szövműszökök, amelyeket eddig a lapok aljának kitöltésére használtunk. Mostanában azonban 1,75 telli szokta írni az oldalakat (micsoda pazarlás!), viszont bizonyára nem azért küldtél nekünk őket, hogy üdögéljünk rajtuk, hanem azért, hogy nyomassuk le minél előbb. Szóval ez egy ilyen Helpline-szerűség lesz, de inkább fabrikáltunk neki egy magyar nevet, mert olyan idiótán néz ki, ha egy — hozzávetőlegesen — magyar nyelvű újságban minden második szó angol... **NAGY MEGATHANX MINDEN MOSTANI "FELSZÓLALONAK"!** (és az ezután következőknek előre is!...)

Csonka Ferenc, keszthelyi olvasónk néhány SPHERICAL-kóddal kápráztatja el a t. egybegyűlteket:
PLAYER 1: RADAGAST, YARMAK, STORMBLADE, SKYFIRE, MIRGAL
PLAYER 1-2: GHANIMA, GLIEP, MOURNBLADE, JADWIN, GUMBACHACHMAL

Gergely Balázs Pomázról gyaníthatóan adventure-rajongó, mert két 64-es kalandjátékhoz küldött tippeket:

TEMPLE OF TERROR: A hajó előtt, a függőhídnál használjuk az áltató varázslatot. Nem árt, ha használat után elvágjuk a hídat. A barlangba égő fátylával menjünk be. Ha gyorsabban akarunk utazni, olvassuk fel a message-et. A bronz medált ne nagyon taparoljuk. A bazillikus ellen tükör kell. A kereskedő sátrában felesleges mindent megvenni.

THE HOBBIT: A vasajtó előtt várjuk meg a napfelkeltét és csak utána menjünk át a trollok tisztására. Az elf börtönben várakozzunk addig, míg ki nem nyitják az ajtót. Gandalfot lehetőleg kerüljük, mert ellopkodja a tárgyainkat. Csak a zárt, üres hordó lebeg a vizen. A kulcsot kössük kötélre, így már valószínűleg ki tudunk jutni a másik börtönből (előtte persze nem árt, ha ásunk egy kicsit a homokban). Ja, meg még egy cheat a **MASK III.**-hoz: a játék elején nyomjuk meg a '3' billentyűt és írjuk be: MAYHEM. A játékot a hatos pályáról kezdhethetjük.

Valószínűleg senki sem fog vadul tiltakozni, ha **Mozsár László,** miskolci olvasónk elmeséli, hogy a **ROCKET RANGER**-ben mik a lunarium-kódok az USA-ból:

10: Canada; 23: léghajó (amikor a játék elején a profot és a lányát lopják); 24: Venezuela; 26: Columbia; 32: England; 33: Peru; 34: Spain; 35: France; 36: Algeria; 37: Scandinavia; 38: Italy; 39: Germany (az utóbbi kettőnél repülő is lesznek); 40: West Africa; 41: Brazil; 42: Yugoslavia; 43: Libya; 45: USSR; 46: Mid. East; 47: Nigeria; 50: Egypt; 54: Persia; 55: Congo; 56: Sudan; 58: Arabia; 61: East Africa; 63: Kenya. Cool, mi?

Kajtár Gábor, szegedi és **Géczy Zoltán,** budapesti olvasóink **PIPEMANIA**-ban szenvednek (En is, én is — hát az egy tök jó játék! — CoVboy). Egyikük 64-en, a másik Amigán — viszont mindketten elküldték a pályakódokat (az első a 64-es):
5: HAHA/GRIIP; 9: GRIN/TICK; 13: REAP/DOCK; 17: SEED/OOZE; 21: GROW/BLOB; 25: TALL/BALL; 29: YALI/WILD.

Kökény Gábor, aki Budapesten lakik és egyébként a Bluebird Studio névre hallgat, két 64-es poke-ot bocsájt rendelkezésünkre:

DIZZY 3.: RUN/STOP+RESTORE után POKE 9652,173: SYS 6144 jó dolog egy örökélethez. (Szórakoztató dolog lesz néha... — CoVboy)

CALIFORNIA DRIVING: POKE 45562,96 — végtelen idő; POKE 47404,169: POKE 47405,0: POKE 47406, 234 — sprite-ütközések letiltása. Indítási cím: SYS 34816.

Timár Tamás, Kiskunfélegyházáról szintén poke-okat keresgél unalmas percelben, csak ő PLUS4-en:

SPLITZ: (RUN/STOP+RESET után) POKE 4129, <a szint száma>; POKE 4137, <az életek száma>; POKE 4166, <kezdőpálya>; POKE 4185, <kezdőpálya+1>. A <kezdőpálya> csak páros szám lehet (a 0 is az). Ujraindítás: SYS 4128.

REBOUND: (RUN és RUN/STOP+RESET után) >1E0F AD — örök gyorsaság a 'tűz' gombra; >1E54 AD — örökélet. Restart: G1000.

LIBERATOR: POKE 9540,234: POKE 9541,234: POKE 9542,234 — örök fuel; POKE 12037,173 — örökélet

TRON: POKE 13102,173; POKE 13118,173; POKE 13784,173: POKE 13787,173 — örökélet mindkét játékosnak.

KRAKOUT+4: POKE 10074, 173 — örökélet.

CoVboy nevű idióta olvasónk innen a CoV HQ-ról szórakoztatónak tartja, hogy a **FIGHTER BOMBER**-ben csak azután lehet elkezdéni egy küldetést, hogy az előbbi sikeresen teljesítette — ő viszont egy kíváncsi lélek és ezért Amigán **BUCKAROO,** 64-en pedig **KYLIE** néven szokott bejelentkezni a szolgálati listába. Azonnal játszható bármelyik küldetés.

Grolmusz Dávid és **Kökény Gábor,** budapesti olvasóink 64-en SIM CITY-znek és kissé lassúnak találták a játékot a pénz hiánya miatt. A következő poke-kal segítettek magukon:

POKE 12281,255: SYS 32774 — a térkép széle ugyan kissé zavaros lesz, de az ne zavarjon senkit.

Az alábbi rakás kódot "Balázs" amíg küldte valahonnan (A fellelhetési helyét és a vezetőkénevet csak Inspector Gadget tudhatja — mert én részemről elkevertem valahol a borítékját és a levél végén csak a keresztnéve volt — CoVboy):

PRO BOXING SIMULATOR: STEADY EDDIE — PARTY; DIRTY LARRY — TALON; FAST FREDDY — SWORD; RONNIE RAZOR — LUCKY; DEADLY DAN — UNION.

JUMPING JACK SON: KAYLEIGH, ALCHEMY OCTOBERON és TANGRAM, INCUBUS, SIRIUS.

CONTACT: SHORTCIRCUIT, ROLLINGSTONE, NORTH AMERICA, FRANCISDRAKE, BLACKWOODDELK, PENNSYLVANIA, BELLABAMBINI, DONTUSEATARI, EARLYMORNING, GHOSTBUSTERS, JUSTPASSWORD, BRONTOSAURUS, MIDNIGHTSTAR, POWERMACHINE, PINKYPANTHER, DAGOBERTDUCK, SCOTLANDYARD, SESAMSTRASSE, AMIGAFORVER. (Melyik ASM-ben is voltak ezek?)

Bárdos Gábor, Arlóról PLUS4-tulajdonos és hegynyi leveleket küld nekünk poke-tengerrel és játékleírás-halmokkal. (Isten tartsa meg jó szokását! — CoVboy) A "halmok"-ból a következő számban láttok viszont nagyobb buckákat, a "tenger"-ből pedig most következik néhány liternyi:

BRIDGEHEAD (a CoV 5-ben lévő elég ramaty): POKE 12790,248: POKE POKE 12791,49: POKE 13214,160: 13215,51 — sérthetetlenség. Restart: SYS 8192.

PROJECT NOVA: POKE 10888,234: POKE 10889,234: POKE 10890,234 — végtelen energia.

VIDEO MEANIES: 7968,76: 7969,53: 7970,31 — védelem a falaktól; 7444,173 — végtelen energia. Restart: SYS 10768.

PSYLO: betöltés után monitor >11FC 0A 80, majd G101D, POKE 13990,173: POKE 8750,173 — végtelen energia. Restart: SYS 30432.

FORTRESS UNDERGROUND: POKE 10899,76: POKE 10900,147: 10901,42 — sérthetlenség.

OLIVER: betöltés után monitor >18D8 F6 FF, majd G17B8, POKE 19846,144: POKE 19847,77 — sérthetlenség; POKE 21385,234: POKE 21386,234 — örökélet. Restart: SYS 16128

ENIGMA: POKE 8945,165: POKE 13517,165 — sérthetlenség; POKE 13306,165 — végtelen energia. Restart: SYS 18432.

PAPERBOY: POKE 10816,165 — örökélet; 6637,165 — végtelen újság; 10794,96 — sérthetlenség. Restart: SYS 14592.

F. WARRIOR: POKE 6639,165 — sérthetlenség; POKE 6500,169 — az ellenfél ereje jobban fogy; POKE 5931,165 — örökélet. Restart: SYS 16192.

DINGBAT WOMBAT: POKE 14736,165: POKE 14796,165: POKE 15055 — végtelen erő. Restart: SYS 12288.

EMERALD MINE 1.: betöltés után monitor >1493 0A 80, majd G101D, POKE 20323,189 — örökidő; POKE 20508,96 — sérthetlenség mindkét játékosnak. Restart: SYS 26365.

EMERALD MINE 2.: betöltés után monitor >1493 0A 80, majd G101D, POKE 20323,189 — örökidő; POKE 20508,96 — sérthetlenség. Restart: SYS 12288.

GODZILLA: POKE 24430,169: POKE 24433,169 — örökélet; 24400,96 — sérthetlenség. Restart: SYS 4352 illetve SYS 4608.

IDOUTAZO: POKE 15050,173 — örökélet; POKE 7546,173 — örökidő. Restart: SYS 7372.

SPY VS SPY: betöltés után monitor >10FB 0A 80, majd G1028, POKE 8444,96 — végtelen idő mindkét játékosnak. Restart: SYS 20480.

BERNÁT A NYOMOZÓ: betöltés után monitor >10F1 F6 FF, majd G1020, POKE 4585,173 — örökélet; POKE 8056,173 — végtelen erő. Restart: SYS 27392.

JACK ATTACK: POKE 8631,169 — örökélet. Restart: SYS 4176.

DARK TOWER: POKE 12692,173 — nincsenek ellenségek. Restart: SYS 7744.

BLACK THUNDER: POKE 8848,234: POKE 8849,234 — végtelen bomba; POKE 9103,234: POKE 9104,234 — végtelen rakéta. Restart: SYS 6423.

A-07: betöltés után monitor >1115 0A 80, majd G1028, POKE 24615,173 — örökidő. Restart: SYS 20331.

LEAPER: POKE 8076,234 — örökélet; POKE 11562,234 — végtelen erő. Restart: SYS 16385 illetve SYS 10241.

ZAGAN WARRIOR: POKE 5440,173 — örökélet. Restart: SYS 4100.

POWERBALL: POKE 8641,165 — örökélet; POKE 11402,234: POKE 11403,234: POKE 11404,234 — örökidő. Restart: SYS 5751.

INVASION 2000: POKE 7361, 173 — örökélet. Restart: SYS 4288.

INTERNATIONAL KARATE: POKE 14315,0 — idő. Restart: SYS 18177.

SPY VS SPY III: 35625,189 — végtelen energia.

(Te Atyaisten, mennyi poke!... — CoVboy)

Somogyi Tamás és **Péter,** Tatáról szintén ELITE-et berheltek PLUS4-en:

Betöltés után monitor és A3635 JMP \$8004, majd RUN. A demo után monitor:

>07F8 80 >9203 D0 00 >921D D0 00
>2627 FF FF FF FF — sok pénz (kinullázódhat)

>262E 97 97 97 97 — mindenütt military laser.
Indítás: G4900.

A jelenlegi adagban még van jóhánygya is, ami a nyár folyamán érkezett hozzáink, mert sajnos nem tudtuk egyszerűen előzőlőni az összes beérkező hirdetőt. A hirdetés természetesen a továbbiakban is ingyenes — a MAGANSZEMÉLYEKNEK! Ja, a "greetingeket" lehet elfelejteni...

C64-flyp+magnó+40 db BASF tell lemez-10 db SONY tell kazetta eladó. Irányár: 40.000,- Ft. Érdeklődni: Kozák Tamás, Debrecen, Vésztény u. 29., 4032. 4400.

GEOS programcsomag 8 lemez eladó. Kérésre Német-Angol-Francos leírást is adok. Válaszborítékot kérek! Varsányi Gábor, Szombathely, Nagy László kft. 31. 200. 4400.

Garanciális C64 magnóval, 2 joystick-kal, beépített turbóval, fejállítóval, reset gombbal, programokkal, sok szaktudással eladó. Illés Tamás, Nyíregyháza, Fészek u. 200., 4400.

C64-esek figyelem! Játékprogramok adása és cseréje kezettől. Lemezőről ártit jatekaim is vannak. Válaszboríték ellenében listát küldök. Bencze Tibor, Százhalombatta, Pataki sétány 6. /4/1., 2440.

C64-es programokat cserélek kezettől! Cseréalapok kb. 1000-1200 db program. Pti.: Test Drive 4096, Fox, Defender, Fox, 3D, Cim: Tuzsa Ervin, Pásztó, Arany J. u. 9., 3060.

C64-esek figyelme! Játékokat cserélek ill. talán veszek lemezeket. Felbonylést válaszboríték ellenében írok. Listát is írok, ha kell, először kévess a Játékra listát küldök. Zavotti Zoltán, Sopron, Fehér D. 15., 9400

C64-re keresek kalandjáték-tervező programokat, valamint a következőket: DUNE, GARSZ II., BARD'S TALE II., HORN DAPACH, MARSPORT, FAIRLIGHT II., SHORT CIRCUIT II. ill. a LORD OF RISING SUN. C64-es valószínűleg (ha van) Gergelycs Balázs, Pomáz, Beniczky u. 51. 2013

C-64 játékiprogramokat cserélek lemezeket. Válaszborítékot listát küldök. Vészlé Dani, Budapest, III. Aranykorcs utca 3., 1031.

C-64 tulajdonosok figyelem! Keresem a Battle Chess, F-14 Tomcat, Gunship, Pirates, Operation Wolf, Robocop, Batman — the Movie, Don Darach, Steel Thunder, Star Wars I-III, valamint stratégiai programokat. Megvétel és csere lehetőségek. Orskán Róbert, Balmaizyváros, Dózsa Gy. ut. 3., 4090.

H C64 FREAKS! Akarok egy nemet ismerek vagy lenni? Ha jó codeler vagy zsekkod vagy, ill. és küldi egy lemez az eddigi top snunkúkból. All cool letters will be awarded. Cim: Hajnal Gábor, Tátváros, Zóla Emel Isaszor 6., F3., 2534.

C64-es programok eladás. Keresem a VC-20: csak lemez, 300 program csere. Listát kérek. Keresem a VANGUARD c. játékok. Gáspár Ferenc, Budapest, Baross 3. /1/8., 1203.

C64-es programok eladás. Keresem a Válaszborítékot listát küldök. Ugyanolyan eladok, lemezeket ill. felhasznált programok, de csere is érdekel. (Sch) Gonda Balázs, Budapest, XIII. Vág u. 7., 1133.

C64-en, kezettől programokat eladok és cserélek. Elsősorban a következő programokat keresem: Summer Games I-III, Winter Games, Last Ninja I-III, Heroes of the Lance, Robocop, Caveman Ugh-Lympics, Defender of the Crown, Indiana Jones the Last Crusade, Grand Prix Circuit, Tusker, Legend of the Amazon Woman, Masters of the Universe, Barbarian I-III, Waterloo Graphics Basic, Simon's Magic. Szívesen küldök listát válaszborítékot. Csak listát, Mátészalka, Wesselyényi u. 7., 4700.

C64 programcsomag lemezek és kezettől. Keresem: Heroes of the Lance, Neoumancer programokat. Válaszborítékot listát küldök. Lakatos Balázs, Gyöngyös, Napsugár u. 14., 3200.

C64-es programok eladás. Keresem a Heroes of the Lance, Hard Drive, Turbo Outrun, Falcon, Curse of Azure Bonds, Dizzy II. c. programokat. Ugyanolyan eladó C16-ra joystick (700,- Ft.) Nagy István, Pomáz, Kőrös u. 36., 2033. 4400.

Keresem C64-en lemezeket. Comband Rally, Emyh Hughes Soccer, Great Courts Tennis, Onmiplay Basketball, Boeing Manager programokat, bármilyen jó. Football Manager és a Broken Revolution 2. Szpielski Ádám, Békéscsaba, Pajtás-sor 15/2., 5600.

C64-es IBM programok eladása kezettől és lemezeket oldalon. Kérek a legfrissebbek is Válaszborítékot listát küldök. Cim: Kiss Tibor, Szokolcs, Csokonai ut. 26. /2., 5000.

C64-es játékok és felhasználói programokat cserélek. Keresem a Myth, Carrier Command, After the War, Azure Bonds, Cserébe hasonló színvonalú játékokat adok. Iránunk Válaszborítékot kérek és listát küldök. Vörök Szilvia Péter, Kazincbarcika, Lenin út. 48. /3., 3700.

C64-es programokat cserélek és eladok kezettől (5-20,- Ft/db). Poke-fantókok, térképek. Minden 5. játék ajándék. Varga Márton, Budapest, XIV. Hévania u. 56. X. em. 55., 1181.

C64-es programok eladás. Eladom! Klassz programok, olcsó ár! Érdeklődés, csak levelel! Cimem: Petrák Attila, Budapest, XVII. Újlyuk út 51., III/15., 1173.

C64-es gyári (originál) Játékprogramok eladók, vagy elcsérelhetőek. Csak gyári!!! Ezek ára darabonként 350,- Ft. A programok címei: Heartland, Henry's House, Bubble Bobble, Football Manager, Star Wars, Cobra, Keresem az U. Válaszboríték ill. c. játékok. Cimem: Párkányi Gergő, Pécs, Zója út 1/A., 7624.

C64-es programokat cserélek lemezeket. Keresem: Zak Mackrack and the... Test Drive II-V, Manic Mansion, Giga-Point, Cserébe löbb, mint 2100 programból álló válaszborítékot válogathat. Ezekből párat ajánlok: Defender of the Crown, Raptor, Toros Cobra, Keresem a Terbe Péter, Várpalota, Csokonay út 51., 8100.

C64 + 1541/11. floppy + magnó + 2 joy. + 73 márkás diák + 11 kazetta (mindezek tell programok) ir. 8 db zsekkód. Irányár: 50.000,- Ft. érdekl. Csébbi Tibor, Csátr, Kossuth út 2., 2873.

C64 játékok és felhasználói programokat cserélek lemezeket lemezeket. Spócs és logikai játékok elsősorban. Listás leveleket várok! Tassai Tamás, Budapest, XIX. Batthyány u. 10. VIII/26., 1190.

C64-es programok eladók kezettől (5-10,- Ft.-db.), a régebbiekét a legújabbakig. Szivovics programok esetén csere is lehetséges. Lemezek feltehetően is rendezeltem. Cseréalapom 4000 program. Ugyanolyan C64-es programok csere minden irányban. Keresek a következőket: PLS/4+8, Lichtenstein Software Service & Ocean's Star, Soft, Lichtenstein Raymond, Miskolc, Dankó u. 15. 5/1., 3530.

5-ozó-ozó DD no name lemezeket eladok. 44,- Ft/db. Faludi László, Budapest, VI. Hunyadi tér 9., 1067.

C64-es játékokat figyelem! Sok lemezes program, kérésre kezettől. (UGH-LYMPICS, OCEAN, I.R., SPLITTING I., TEST DRIVE I-III, TOTAL ECLIPSE I-2 stb.) rendezeltem, ill. trisa '90 programokat adok ill. cserélek. Cim: Bereznay Mihály, Máriapócs, Csokonai u. 12., 3296.

C64-re programokat eladok (5,- Ft/db) kezettől. Válaszborítékkal ellátott levelekre listát küldök. Veszaz Tamás, Pécs, Anikó u. 16. /4., 7632.

C64-en programokat eladok, veszek cseréket! Adás esetén 10-20,- Ft/db. Kérésre listát küldök. Izellő: The Last Ninja 2, Mercenary, Tir Na Nog, Impossible Mission 1/2, Total Eclipse, Dark Side, Elite (nem korlátolt), ill. minden vagy rajg + Adathorozott és kezelt kérék!!! Keresem C64 kezettől a Turfcs (Konami), Golden Axe c. programokat. Irányár: 40.000,- Ft. 4400.

C64 kezettől eladók az alábbi programok: 70-100,- Ft.-os áron: Elite, Last Ninja I-II, Ace I, Ace II, Ace 2088, Total Eclipse, Dark Side, Uj Vadnyugati, Eddie the Bear, Beach Buggy 3, Action Hero, Skate or Die és még sok más program. Kézelt Kriztian, Miskolc, Győry Géza u. 5. 2/3., 3526.

Eladók C64-es jó játékok lemezek. Pti. Gunship, Eddie the Bear, Beach Buggy 3, Action Hero. Kérésre listát küldök. Keresem a Targot Remegde c. játékokat végül! Jankovich Ádám, Miskolc, Kaszai u. 48., 3526.

Resett gombos C64C+1541 drive+Seikosha SP-180VC printer=54.500,- Ft-ért eladó. Tel.: Bp. 140-65-66.

C64-re kb. 200 féle játékprogram eladó. Anuk postaköltséggel együtt 50,- Ft. (Csak lemezek!) Lemezt kerünk! Irák meg, hogy melyik program kell, és küldjék el a lemezt 50,- Ft-tal. Mi a lemezt visszaküldjük a programmal. Egy program ára 34,- Ft. mert a lemezt visszaküldésért a postát 16,- Ft. Cim: Simon Gábor, Miskolc, Vasvári u. 57., 3535.

C64-es magnósok! Keresek új 89-90-es játékokat/felhasználói programokat, valamint az alábbi játékokat: Twin Tomado, Rock Star, Nexus, Rock Blasters, Navy Moves I. és a Carrier Command c. programokat. Kelemen Péter, Kőszeg, Fenyő út 1/A., 9730.

Keresem C64-re a TUSKER c. programot kezettől. Varrally László, Győr, Bacsó Béla út 66., 9023.

Eladó C64-hez cartridge RESET gombbal, 5 programmal, Turbo 250, felbontású, CPM 236, Chipmonitor (C000), Fastload, Ara 900, Ft. Kivánság más programokkal is. Keresem azokat a programokat, amelyek a gép analóg bemenetén használható fényvezényes műveletre. Keresem: Kassa Róbert, Kerepestaras, Lenin út 24., 2143.

C64-es programok eladók lemezen 20,- Ft/program. Adathorozott kérék: Gyula Bálint, Veszprém, Aranyosok u. 16/A., 8200.

C64-re keresem a GARFIELD 2 játékprogramot, és mindenféle CONSTRUCTION KIT-eket. Pti. SHOOT'EM UP, BREAKOUT... stb. Megvételre, csereére is! Cim: Fehér Tamás, Szentendrei, Egross út 29., 2000.

C-64-hez 1351 egér és fényvezényes roppant oldalon. Keresem a következő programokat: Data Becker, vevő félárban. Fantomas Software Co., Budapest, V. Kivó u. 4-6., 1052.

Akarok jó programokat C64-re? Kezettől? És hurok leveleket is vársz? Ha különleges játékok igényed vannak, akkor jó helyre írtál! Me a hely, ahol számtalosság álmaid valóra válnak! Nagy György, Maklár, Ady E. u. 11., 3397.

C64-re keresem a LORD OF THE RISING SUN című programot, és bármilyen tévélkezelő-kapcsoló csatlakozó, stratégia, vagy sport játékok. Cserélek is. Jönessim! Id. Pomáz, Beniczky u. 51., 2013.

C64-esek figyelem! Jó minőségű Játékprogramok eladók kezettől (5-20,- Ft/db.) Listát küldök. Eladás esetén felbonylést válaszborítékot kérek. Keresem C64-re a SIM CITY-t, TURBO OUTRUN-t, MYTH (System 3) c. programokat kérésre. Horváth Csaba, Tapolca, Simon István u. 22., 8300.

C64-re játékok és felhasználói programok eladók. Megvan: THE LAST NINJA I-II-III, valamint a CoV-ban eddig megjelent összes program + GEOS V2.0 rendszerprogram 10 lemezen. Ezekről: GRAPHIC ADVENTURE CREATOR eladó, vagy leírása cseréltérő. Cim: Haas Zoltán, Budapest, XVI. Vulkán u. 2., 1163.

Felvénelem a kapcsolatot memóriamentős cart-negatív a PIRATES c. programot C64-re lemezeket. Ugyanitt C64-es programok csereje kezettől. Mészáros Zoltán, Szokolcs, Mátrított u. 35., 5000.

C64-es alig használt magnó oldalon eladó. Keresem a PIRATES c. programot C64-re lemezeket. Müller Zoltán, Budapest, XX., Szűghegy u. 7., 1193. Tel.: 177-2723.

C64-re programokat másolok. Kezettől 5,- Ft/db., teljes lemezt igénylő játékok 50 és 100 Ft között. Válaszborítékot kérek. Kérésre árt listát adom a listát. Cim: Varga Roland (Roller-stop), Pápa, Fáy hp. 11/b., 8500.

C64 program eladás lemeze 10,- Ft/program, több oldalon. Irányár: 40.000,- Ft. Kérésre listát küldök. Bulyk Tibor, Budapest, VI. Desseffy u. 25-27., 1068.

Keresem C64-re a Newroom, a Falcon és a Printfox (összes kiegészítéssel) c. programokat. Programok címei: OCEAN, I.R., SPLITTING I., F-14 Tomcat (leírás, stb.), esetleg eladok. Juhács József, Debrecen, Répce u. 11., 4034.

C64-re keresem a GEOS 2.0, Printfox, Print Shop és Newroom programokat, eladom a Mikro-magazin 1987-1989, Mikrovilág első számát és egyéb számítástechnikai (magyar) folyóiratokat. Nótin László, Vámospércs, József A. u. 53., 4287.

Olcsó eladók C64-es játékokat és lemezeket + Játékiprogramok + szaktudalom. Irányár (alkudni lehet): 27.000,- Ft. Érdeklődni a következő címen lehet: Kovács István, Mezőtúr, Munkácsy M. 4/b. 5400, vagy a helyi 723-as telefonszám.

Olcsón eladó C64+ Commodore magnó+2 db. turbo joystick+játékprogramok. Irányár: 20.000,- Ft. Érdeklődni: József Attila, Jászberény, Szabadsgát tér 6-8., 5400. Helyi telefon: 906.

C64-esek! Keresem C64-re a DAN DARE-t, az ENIGMA FOHCE-t a DARK SCENTPE-1-t, és az ANNA ESCORT OF ROMAS-t. Kérésre meg is jöhet! Labanc József, Vác, Danjanich tér 8., 2600.

Eladó C64+VC1541 floppy+magnó+2 db joystick+ 32K cartridge+fényvezényes+lemezek és oldalon. Irányár: 50.000,- Ft. Kérésre listát küldök. Irányár: 50.000,- Ft. Commodore Amiga+venetrik. Cim: Tompa Ferenc, Szeged, Szamos u. 2., 8/46. 8723.

C64-re keresem kezettől megvételre a következő programokat: Uj Vadnyugati I-II, A Bosszú, The Last Ninja I, ELITE, Rock Dangerous, Total Eclipse I-II, The Newzealand Story, Gunship, Steel Thunder, Graphic Adventure Creator. Csere is érdekel (listát kérek)! Az ajánlatokat az alábbi címre küldjétek: Kovács Gábor, Kalocsa, Veres Péter u. 37., 6300.

Eladó C64+RF501 (fényvezényesség)+magnó+2 joystick+egér+kezes+lemezok+könyvek. Tel.: Bp. 1-782-246.

Künn C64-es programok olcsó árú eladók. Kéfélek magnós másolómodulban. Listát csak válaszborítékot ellátott levelekre küldjék. Kovács Péter és Tamás, Körömd, Rákóczi út 74. /3., 9900. Tel.: 296.

Venniék floppy meghajtót és nyomtatót C64-re. Helti József, Szekszárd, Herman O. u. 37. /1/10., 7100.

C64-es programok eladók kezettől, 8,- Ft/db. Fálesz Attila, Dombóvár, Ady E. u. 16., 7200.

C64-es kezettől és lemezeket oldalon eladom. Jelenlétes csak levelel! Pataki Zoltán, Budapest, XVII. Pest út 101., 1173.

C64 programok lemezek eladók! Egy lemezt két oldalon programokkal, lemezeket a megrendelés válszt ki — 190,- Ft + 50,- Ft postaköltség. Ev végén ajándék sorsolás! Válaszborítékot listát küldök. Hagymási Gyula, Berettyóújfalú, Csónak u. 11., 5000.

C64-es lemezes játékiprogramok eladók kezettől (80,- Ft/db.). Többek között a Gunship, Defender of the Crown, Test Drive, Stealth Fighter, Válaszborítékot küldök. Cim: Varga Márton, Budaörs, Arany J. u. 13. F/3., 2092.

C64-es lemezes játékiprogramok eladók kezettől (80,- Ft/db.). Többek között a Gunship, Defender of the Crown, Test Drive, Stealth Fighter, Válaszborítékot küldök. Cim: Varga Márton, Budaörs, Arany J. u. 13. F/3., 2092.

Hirdetési
felhívás

C64-re programok előadók! Kazetárta és lemezre Érdeklődni lehet: **Mikusa Tamás**, Tatányai, Vitézs u. 34. IV/1. vagy tel.: (06-34) 10-095, Mikusa Tamás keresse!

C64-es programokat előadók között (B-F/db). Sok lemez és játék van pl. Skate or Die, Myth, Barbarian II, Winter Games. Ezeknek az ár: 10., Pálpály, Válaszbortéért kérek. Csere és szobahátér: **Hala Zoltán**, Budapest, XXI. Kossuth L. u. 101/B/VII/21., 1211.

C64-re régi és új színvonalas játékokat adok kazetára (10., F/db) és csereért is. 10 programonként egy **BONUS** Válaszbortéért ellenében listát küldök. Rockminton leírást keresek. **Béres Csaba**, Fényesfalvi, Vasút sor 10., 4621.

C64-re csereire keresem kazetán, esetleg lemezen. Hard Drive, Newsworm, Adventure Building, Turbo Outrun, Dizzy I-II, Indiana Jones, Batman — the Movie, Hostages, F-14 Tomcat, Gunship, Robocop I-II, Heroes of the Lance, Stealth Fighter, Barbarian II, Dungeon of Drax részét. **Köles Tamás**, Győr, Liszt F. u. 39., 9022.

C64-es programcseré lemezen. Keresem az Annals of Home, SIM City, Populous, Pro Tennis Sim, Hard Drive, Newsworm, Adventure Building System, Graphic Adv. Creator, Prof. Adv. Writing System című programokat. **Cser Gyula**, Tatányai, V. Kilánkert 27., 22., 2800.

C64-en programok lemezen. Keresem a következő programokat: Fighter Bomber, Gunship, Carrier Command, Dungeon Master, SIM City, + bármilyen stratégiai program érdekel. Címem: **Nyomások Sándor**, Szarvas, Damjanich u. 125., 5440.

Keresem C64-re lemezen a CURSE OF AZURE BONDS, POOL OF RADIANCE, LORDS OF THE RISING SUN című programokat. Kérlek érdekel! **Nagy Félix**, Budapest, Achim A. u. 19., 1196

Keresek felhasznált, kaland, akció, sport illetve szimulátor programokat. Keresem továbbá a Printox, privát, Newsworm, Adventure Building, Károlyi, Orosháza, Tompa u. 14., 5900.

C64 kazetások figyelem! Cserélők között 88/89/90-es, felhasználás és lemezről ártir programokat. Listát küldök. Kérésért csere, csere-alapod, akkor is írj, hiszen el is adunk! 1000 programból választhatsz (4-18. Fj). TSG, Tatányai, P. Ft. 3023., 2800.

C64-re kazetán megvételre keresem a TEST DRIVE 1,2 vagy 3-1. Ajánlatot a következő címre: **MIKOSYSTEIN, Miksa Kriisztian**, Halászi, Lenin krt. 13/a., 9228. Tel.: (06-98) 11-258.

Eladó C+4 megépítő 1541/II, floppy együtt vagy külön is. Kapható C+4-es programok tele kazeták (400., F/db), valamint lemezek (150., F/db) egyrészesen. 3 1/2" DSDD üres MOAMBI lemez, 2 db. 3 1/2" AGARDI TROM, Kockemélt. Dánkó P. út, 37., 8000.

Eladó egy C64, floppy drive, szakkönyvek. Érdeklődni 16.30 és 19h között át. Tel.: 1146-003-as telefonszámon.

C64 tulajdonosok figyelem! Akik keresik a STEALTH FIGHTER, IMPOSSIBLE MISSION II, TEST DRIVE I, GRAND PRIX CIRCUIT, DEFENDER OF THE CROWN, KATAKIS, GI JOE, CALIFORNIA GAMES, THE LAST NINJA 2, (30. 50., F/db) programok lemezről ártir teljes kazeták változatát, írjanak BYTESOFF, Pomáz, Cseresznyés u. 23/2., 20. 90-es programokat. C64-re csereket, programokat kazetán. Listát választbortéért ellenében küldök. Keresem a Monty és a Dizzy sorozat részzeit. Játékíráások is érdekelnek. Vennék Spectrum Világ 1-21 és Commodore Világ 1. részét. **Márkovich Norbert**, Arnot, Mikszáth K. út, 37/13.

Lemez és játékok kazetán: HOSTAGES, BATMAN THE MOVIE, TURBO OUTRUN, TEST DRIVE 1,2-3 db. Olcsón eladó, esetleg csere. Válaszbortéért listát küldök. **Saahgyi Zoltán**, Pécs, Magastúti út 45. 7625.

C64-esek, sorstársaim! Keresem a King of England, Dizzy II, Battle Chess programokat! Programcseré lemezen és kazetán. Szívesen elcserélem bárkivel az Elite-met. Az en végzőm örök pályá, rakéta, űzernyag, zászló, réttár, szuper hajómm, + egyéb nehezebb és beállításra vár. **Király András**, Sopron, Iv. László K. u. 14., 9400.

C64-re színvonalos 88-90-es játékok eladók lemezen, nagyzet., 1984-90-es programokat csereért is! **Valuska Tamás**, Gyomaendrőd, Mikszáth u. 50., 5500.

C64-re kb. 1000 prog. eladók. 10., F/db. Válaszbortéért listát küldök. **Zelenka Zoltán**, Debrecen, Izó u. 11., 4028.

C64-es legújabb töréss programok, minden mennyiségben. **Korom Viktor**, Budapest, VIII. István tér 4., 112.

C64-re handgigantizáló+program+leírás eladó. Sörgősi Érdeklődni lehet levélben. Aranjáratot kérek! **Krasosó Tamás**, Budapest, XV. Rákosi út 96., 1155.

C64 programokat adok, veszek, csereket lemezen. **Kolcsa Bertold**, Veszprém, Sallai Imre utca 48/1., 8200. Tel.: (06-80) 25-965

C64-es programok eladók lemezen (20, F/lemzoid) és kazetán (45, F/db). 1-2 hetes töréss programok. Kérésre listát küldök. Csak 1988-1990-es programok érdekelnek! **Hegedűs Márk**, Pécelak, Av. u. 6/B. 9653.

C64 programokat cserélők lemezen és kazetán. Keresem kazetára: Batman — the Movie, Airborne Ranger, Spiderman, Pegasus, Sailing, Nosferatu, Keresem lemeze: SIM City, Powerpack II, Demit Maker, Dizzy I-III, Bard's Tale I, III, Neomancer, Rooker Ranger, Bobo, Prohibitör, Tintin on the Moon, Hostages, Battle Chess, Rick Dangerous, Newsworm, Fighter, Skydiver, Superman, Lombard, Final, Pro Adventure Writing System, Dark Sceptre, Captain Blood, World Trophy Soccer, Action Service, Armalyte, 500cc Grand Prix, Chemonix Challenge, Warlock's Quest, Eddie Edward, Super Giga, Bard's Tale I, II, I, II, Paint: Cimer: The Iron Boys, Orosháza, Bajcsy Zs. u. 17., 5900.

C64C+magnó+1541/II + F.C. III+65 db. lemezeket, 600 db. játék+magnó+2 db. írárók+joystick sörgösen eladó olcsón. 35.000,- Ft. vagy ráltézsettel Amiga 500-ra csereért. Stratégiai és kaland stratégiai játékokat keresek! **Kaszab Zoltán**, Szekesfehervár, Selmeci u. 12., 8000.

C64-es programokat adok, (esetleg csereket, de csak felhasználói prog.-ok) 1 program 10-15, Ft. 1 lemezzel 25, Ft. 1 prányj. pg. 40,- Ft. (TD-ra veszem). Válaszbortéért bőséges lemezes listát küldök (kb. 200 lemez). 30 kazetáról listát adható rozsdára veszek. **Berényi Norbert**, Hatvan, Teleny u. 25., 3000.

C64-es számítógéphez egér, 3M-es lemez eladó, valamint prog.-ok eladók 13. F/db. Csere keressen a Hard Drive /pg.-ok, **Kis László**, Eger, Dombóvár utca 33/30. Kérésre küldök telefonszámot is küldhetek és jelentkezem.

C64-es programokat eladok lemezen (15, F/db) pl.: Test Drive I-6, Hammer Fiat. Kazetán 10, F/db) pl.: Stealth Fighter, California Games, Válaszbortéért listát küldök. **Barabás Zoltán**, Gyömrő, Deák F. u. 12., 2230.

C64-es lemezes keresem a következő programokat: Newsworm, The Print Shop, Időrá gész, impossible Mission I-II, Printox, Bővebben: **Pintér Gábor**, Gödöllő, János u. 32. 2100. Tel.: (06-28) 30-393.

C64-es programcseré kazetán. Keresem a Cov 1. számát. **Nagy Tamás**, Szombathely, Barátsg u. 7. 9700.

C64-re szuper programokat eladók kazetáral! A legújabb lemezes játékok és kazetáral! Csak választbortéért eladóit levelekre küldök programlistát! Címem: **Friesz Gábor**, Komló, Deltéves u. 11., 7300.

C64-re keresem az EPSON DELTEX szöveg szerkesztő programot. Cserébe pedig más programot tudok felajánlani. **Bencze Bárna**, Mázsa-szésvár, Kossuth u. 33., 7351.

90-es játékok eladók. C+4-könyvek+2 joy+1000 lemez+15 kazeták+könyvek. 35.000,- Ft. Küldök listát. **Sörgősi Lóriné Dező**, Budapest, III. Tompa Mihály u. 3. 1039. Telefon: 167-1980.

C64-es játékokat csak lemezen 10.- Ft-ért, oldals játékokat 30.- Ft-ért eladok (pl. TOP listás játékokat). Kérésre a DIZZY III-at. **Halász Balázs**, Tel.: Bp. 1-849-46-48.

C64-es programok eladók kazetán. **Merth Gábor**, Zánóld, Bem út 4., 8999.

C64-re 16 kbyte-os EPROM kártya eladó. Feltehetően választbortéért részletes sémákat küldök. **Kiss Csaba**, Sárogbogárd, Rajk L. u. 3/B. 7000.

ATARI ST és APPLE MACINTOSH emulátorokat keresek AMIGA-ra. A zeneszerkesztők közül a FUTURE COMPOSER-t kutatom. Van néhány szuper DEMO-nk az emulátorokra ármegelőzést kérek. **Péter Gábor**, Szeged, Szögny u. 13. 6729.

AMIGA programok eladók (40., F/db), Meglelő partner esetén csere is lehetséges. **Kotroczó Balázs**, Budapest, XII. Hegyalja út 63. Ft. 1. Tel.: 165-1100.

Commodore AMIGA 500-as számítógép programok eladó-veszek-csereket, és Amiga 520-as TV Modultól érdekel (2500,- Ft). **Kotroczó Balázs**, Budapest, XII. Hegyalja út 63., 1124. Tel.: 165-5110.

Ha AMIGA-d van, biztosan írt! Szuper programok, elérhető áron! **Proszty, Nyírboti**, Ft.: 78-35, 4300.

AMIGA 500-hoz 512 kbyte bővítő: 12.000,- Ft. **Kiss Henrik**, Budapest, XXI. Határ utca 103., 1213.

Amiga programokat csereket (főleg demó-k) Szakkönyvek, Amiga-val foglalkozó újságokat veszek. **Szeriatika Arnold**, Bámtonostor, Árpád u. 2., 6528.

Amiga 500-at vennék modulátorral fontirát vagy választbortéért. **Cseh Róbert**, Szentel. Szentel. Nagygyörgös u. 31., 6600.

Amiga programokat csereket. Küld listát! **Fantomas Software Co.**, Budapest, V. Kigóy u. 4. 6152.

C64+2 db. datasette+2 db. joystick+játékok (kazetán, lemezen), továbbá Amiga programokat adok-veszek-csereket. Keresem a Populus és Falcon nevű játékokat. **Farkas Elek**, Kunszentmárton, Állatk. Q/13., 5440.

AMIGASO! A legfrissebb töréss programok eladása (40.- Ft/disk). Cím: **Dobranázy György**, Nyiregyháza, Eprekért út 56., 4400.

3,5 inches lemezek olcsón eladók! Telefon: Bp. 118-8585.

AMIGA-ra programok kaphatók, 25.- Ft/disk, magyar nyelvű AMIGA szakkönyvek megrendelhető. Felhasználói kézikönyv, Basic, DOS, **Heár László**, Budapest, XIII. Práva utca 11. VII. em. 30. 1133. Tel.: 1732-008.

PLUS4, C64 tulajdonosok figyelem! Minőségű programok eladók PLUS4-re kazetán (50., F/db), lemezen (50., F/oldaj), Pl.: DRILLER, BORROWED TIMES. C64-re csak lemezen (50., F/oldaj). Pl.: GUNSHIP, DEFENDER OF THE CROWN. Válaszbortéért listát küldök. **Prókai Arnold**, Verpélt, Sport út 16., 3351.

Eladó: C+4, 1531-es datasette-tel. Keresem C64-es programok címd programok. Cím: **Vilggy Péter**, Budapest, III. Lajos u. 107. 1036.

Commodore Plus4, C16-os prog.-kat csereket, eladók (B., F/db). Keresem: A-07, Savage Island, Bird's Tale 1-2, Balance, Arthur Nod, Action Force nevű programokat. Cím: **Bucsek Attila**, Dunaujváros, Gagarin tér 19. Faz. 3., 2400. (Cserealap: 850 pg.)

C16-ra magnóval, kb. 300 db. játékkal, szakkönyvvel eladó. Ár: 12.000,- Ft. **Tóth László**, Budapest, XVII., 527. utca 11., 1173.

Csereket programokat PLUS4-re kazetán, Kb. 30 programot, 1000 kbyte-os szettet. Keresem a Battle Chess és a Defender of the Crown kazetás változatát! Címem: **Dénes Zoltán**, Budapest, XVIII. Mikszáth K. u. 2/c. 1194.

Plus4+magnó+játékokat keresek+szakkönyvek, juttányos áron eladók. **Malinák Miksa**, Tiszavasváry, Bátorhi u. 2., 4440.

Programkaszettámat eladom (C+4). Kazetánként 50-60 Ft. Kérésre küldök listát. **Bárdos Imre**, Borsodnádásd, Rákóczi u. 23/A., 3671.

Uj C+4+magnó+joy+programok+szakkönyvek eladók. Kérésre küldök listát. Erdekeltim levélben: **Lovás Zoltán**, Csongrád, Berzenyi Dániel u. 1/A. 6640.

Memóriabővítés C+4/C16-hoz, RAM 256 kbyte. Kápcsolás rajz + leírás. **RAMSET** program. Ár: 99,- Ft. Cím: **Palóczky Gyula**, Szilásgát, Ady E. u. 36., 2145.

C16, Plus4, programokat csereket kazetán. Listát kérek! **Kapcsinsz Tamás**, Peremarton Gy.1., Iboya u. 23., 8182.

Szuper C16/Plus4 programok eladók újtípusú lemezekre, 10., F/db. Pl.: Saboteur 2, Spy Vs. Spy 3, Vennél a King of England, King of Kings angolul is, magyarul. **Halkits Neher**, Özd, Vörös Hadreg út 33., 3/1., 3600.

C16-ra, C+4-re programok, között a legújabb 90-es játékokat, 1000 kbyte-os szettet, 1000 kbyte-os egysárgán. Több mint 70 lemezes és 1500 kazetát program. Keresem az Avenger, Impossible Mission I-II, nevű programokat. Csere is érdekel lemezes programokért. Címem: **Agárdi TROM**, Kockemélt. Dánkó P. út 37., 8000.

PLUS4-es gazdák figyelem! 2 kazetát van tele PLUS4-es programokkal. Aki meg szeretné venni, jellemezzen a címen! Válaszközt arra is, hogy programokért, 1000 Ft-ért mások programokat. Ebben benne van a postai díj is. Cím: **Bakk Levente**, Miskolc, Vasvater u. 54., 3535. Tel.: (06-46) 71-198.

PLUS4-esek figyelem! Különböző korosztályoknak kasszettel 45-60,- Ft. Minden kazetát egy játék kazetát nélkül 520,- Ft/db. Válaszbortéért listát küldök. **Nagy Viktor**, Budapest, XXI., Kossuth Lajos u. 120., 1214.

PLUS4-es gépre szimulátor programokat vendek. Csak kazetás változat érdekel. Cím: **Budapest**, III. Lukács Gy. út 15. V/15., 1039

Keresem +4-re a következő programokat: Mercenary II, Driller, Tir Na Nog. Cím: **Gyurin Péter**, Budapest, Ferihegyi út 242., 1173.

C+4-es programok csereje és eladása kazetán (B., F/db). FOLIO, writo 50 lemezes és könyvek. Cím: **Kotroczó Balázs**, Budapest, VIII. Rákóczi út 19. 1173.

C+4-re programok csereket. Főleg a számítási és zene érdekel. **Tanczos Balázs**, Csk, Felszabudács út 4. 8121

CHANGE SOFTWARE! For C+4 & C16 about 300 softwares if you're an orienting& if you're pg. PLU/4. FOLIO writo 50 lemezes és könyvek. **Hodmezővárszék**, Bajza st. 16., 6800.

PLUS4-es programokat csereket, veszek, eladók kazetán vagy lemezen. (10 F/db, újtípusú) Listát küldök. **Vágh György**, Budapest, III. Lajos u. 144., 1036.

Eladó C-128B beépített 1571-es drive-val, 256K-ra bővülő RAM modulokkal, 50 lemezes és könyvekkel. 24.000,- Ft. ATARI ST, AMIGA csere meggyezéssel. **Radics Béla**, Deszk, Felszabudács u. 30. 6772. Tel.: (06-62) 71-235.

Mikro Magnóval 20.- Ft-ért eladó. Imi erre a címre: **Lukácski András**, Budapest, XI. Székesita A. u. 42/a. 1115.

Amiga programokat csereket, veszek, eladók kazetán vagy lemezen. (10 F/db, újtípusú) Listát küldök. **Vágh György**, Budapest, III. Lajos u. 144., 1036.

Eladó C-128B beépített 1571-es drive-val, 256K-ra bővülő RAM modulokkal, 50 lemezes és könyvekkel. 24.000,- Ft. ATARI ST, AMIGA csere meggyezéssel. **Radics Béla**, Deszk, Felszabudács u. 30. 6772. Tel.: (06-62) 71-235.

Mikro Magnóval 20.- Ft-ért eladó. Imi erre a címre: **Lukácski András**, Budapest, XI. Székesita A. u. 42/a. 1115.

Amiga programokat csereket, veszek, eladók kazetán vagy lemezen. (10 F/db, újtípusú) Listát küldök. **Vágh György**, Budapest, III. Lajos u. 144., 1036.

Eladó C-128B beépített 1571-es drive-val, 256K-ra bővülő RAM modulokkal, 50 lemezes és könyvekkel. 24.000,- Ft. ATARI ST, AMIGA csere meggyezéssel. **Radics Béla**, Deszk, Felszabudács u. 30. 6772. Tel.: (06-62) 71-235.

Mikro Magnóval 20.- Ft-ért eladó. Imi erre a címre: **Lukácski András**, Budapest, XI. Székesita A. u. 42/a. 1115.

Amiga programokat csereket, veszek, eladók kazetán vagy lemezen. (10 F/db, újtípusú) Listát küldök. **Vágh György**, Budapest, III. Lajos u. 144., 1036.

Eladó C-128B beépített 1571-es drive-val, 256K-ra bővülő RAM modulokkal, 50 lemezes és könyvekkel. 24.000,- Ft. ATARI ST, AMIGA csere meggyezéssel. **Radics Béla**, Deszk, Felszabudács u. 30. 6772. Tel.: (06-62) 71-235.

Mikro Magnóval 20.- Ft-ért eladó. Imi erre a címre: **Lukácski András**, Budapest, XI. Székesita A. u. 42/a. 1115.

Amiga programokat csereket, veszek, eladók kazetán vagy lemezen. (10 F/db, újtípusú) Listát küldök. **Vágh György**, Budapest, III. Lajos u. 144., 1036.

Eladó C-128B beépített 1571-es drive-val, 256K-ra bővülő RAM modulokkal, 50 lemezes és könyvekkel. 24.000,- Ft. ATARI ST, AMIGA csere meggyezéssel. **Radics Béla**, Deszk, Felszabudács u. 30. 6772. Tel.: (06-62) 71-235.

Mikro Magnóval 20.- Ft-ért eladó. Imi erre a címre: **Lukácski András**, Budapest, XI. Székesita A. u. 42/a. 1115.

Amiga programokat csereket, veszek, eladók kazetán vagy lemezen. (10 F/db, újtípusú) Listát küldök. **Vágh György**, Budapest, III. Lajos u. 144., 1036.

Eladó C-128B beépített 1571-es drive-val, 256K-ra bővülő RAM modulokkal, 50 lemezes és könyvekkel. 24.000,- Ft. ATARI ST, AMIGA csere meggyezéssel. **Radics Béla**, Deszk, Felszabudács u. 30. 6772. Tel.: (06-62) 71-235.

Mikro Magnóval 20.- Ft-ért eladó. Imi erre a címre: **Lukácski András**, Budapest, XI. Székesita A. u. 42/a. 1115.

Amiga programokat csereket, veszek, eladók kazetán vagy lemezen. (10 F/db, újtípusú) Listát küldök. **Vágh György**, Budapest, III. Lajos u. 144., 1036.

Eladó C-128B beépített 1571-es drive-val, 256K-ra bővülő RAM modulokkal, 50 lemezes és könyvekkel. 24.000,- Ft. ATARI ST, AMIGA csere meggyezéssel. **Radics Béla**, Deszk, Felszabudács u. 30. 6772. Tel.: (06-62) 71-235.

Mikro Magnóval 20.- Ft-ért eladó. Imi erre a címre: **Lukácski András**, Budapest, XI. Székesita A. u. 42/a. 1115.

Amiga programokat csereket, veszek, eladók kazetán vagy lemezen. (10 F/db, újtípusú) Listát küldök. **Vágh György**, Budapest, III. Lajos u. 144., 1036.

Eladó C-128B beépített 1571-es drive-val, 256K-ra bővülő RAM modulokkal, 50 lemezes és könyvekkel. 24.000,- Ft. ATARI ST, AMIGA csere meggyezéssel. **Radics Béla**, Deszk, Felszabudács u. 30. 6772. Tel.: (06-62) 71-235.

Mikro Magnóval 20.- Ft-ért eladó. Imi erre a címre: **Lukácski András**, Budapest, XI. Székesita A. u. 42/a. 1115.

Amiga programokat csereket, veszek, eladók kazetán vagy lemezen. (10 F/db, újtípusú) Listát küldök. **Vágh György**, Budapest, III. Lajos u. 144., 1036.

Eladó C-128B beépített 1571-es drive-val, 256K-ra bővülő RAM modulokkal, 50 lemezes és könyvekkel. 24.000,- Ft. ATARI ST, AMIGA csere meggyezéssel. **Radics Béla**, Deszk, Felszabudács u. 30. 6772. Tel.: (06-62) 71-235.

Mikro Magnóval 20.- Ft-ért eladó. Imi erre a címre: **Lukácski András**, Budapest, XI. Székesita A. u. 42/a. 1115.

Amiga programokat csereket, veszek, eladók kazetán vagy lemezen. (10 F/db, újtípusú) Listát küldök. **Vágh György**, Budapest, III. Lajos u. 144., 1036.

Eladó C-128B beépített 1571-es drive-val, 256K-ra bővülő RAM modulokkal, 50 lemezes és könyvekkel. 24.000,- Ft. ATARI ST, AMIGA csere meggyezéssel. **Radics Béla**, Deszk, Felszabudács u. 30. 6772. Tel.: (06-62) 71-235.

Mikro Magnóval 20.- Ft-ért eladó. Imi erre a címre: **Lukácski András**, Budapest, XI. Székesita A. u. 42/a. 1115.

Amiga programokat csereket, veszek, eladók kazetán vagy lemezen. (10 F/db, újtípusú) Listát küldök. **Vágh György**, Budapest, III. Lajos u. 144., 1036.

Eladó C-128B beépített 1571-es drive-val, 256K-ra bővülő RAM modulokkal, 50 lemezes és könyvekkel. 24.000,- Ft. ATARI ST, AMIGA csere meggyezéssel. **Radics Béla**, Deszk, Felszabudács u. 30. 6772. Tel.: (06-62) 71-235.

Mikro Magnóval 20.- Ft-ért eladó. Imi erre a címre: **Lukácski András**, Budapest, XI. Székesita A. u. 42/a. 1115.

Amiga programokat csereket, veszek, eladók kazetán vagy lemezen. (10 F/db, újtípusú) Listát küldök. **Vágh György**, Budapest, III. Lajos u. 144., 1036.

Eladó C-128B beépített 1571-es drive-val, 256K-ra bővülő RAM modulokkal, 50 lemezes és könyvekkel. 24.000,- Ft. ATARI ST, AMIGA csere meggyezéssel. **Radics Béla**, Deszk, Felszabudács u. 30. 6772. Tel.: (06-62) 71-235.

Mikro Magnóval 20.- Ft-ért eladó. Imi erre a címre: **Lukácski András**, Budapest, XI. Székesita A. u. 42/a. 1115.

Amiga programokat csereket, veszek, eladók kazetán vagy lemezen. (10 F/db, újtípusú) Listát küldök. **Vágh György**, Budapest, III. Lajos u. 144., 1036.

Eladó C-128B beépített 1571-es drive-val, 256K-ra bővülő RAM modulokkal, 50 lemezes és könyvekkel. 24.000,- Ft. ATARI ST, AMIGA csere meggyezéssel. **Radics Béla**, Deszk, Felszabudács u. 30. 6772. Tel.: (06-62) 71-235.


Mikro Magnóval 20.- Ft-ért eladó. Imi erre a címre: **Lukácski András**, Budapest, XI. Székesita A. u. 42/a. 1115.

Amiga programokat csereket, veszek, eladók kazetán vagy lemezen. (10 F/db, újtípusú) Listát küldök. **Vágh György**, Budapest, III. Lajos u. 144., 1036.

Eladó C-128B beépített 1571-es drive-val, 256K-ra bővülő RAM modulokkal, 50 lemezes és könyvekkel. 24.000,- Ft. ATARI ST, AMIGA csere meggyezéssel. **Radics Béla**, Deszk, Felszabudács u. 30. 6772. Tel.: (06-62) 71-235.

Mikro Magnóval 20.- Ft-ért eladó. Imi erre a címre:


Szép jó estét az uraknak és a hölgyeknek (pardon: a hölgyeknek és az uraknak)! Isten hozott ismét mindenkit a teljesen 2D (almost freescape), mágikus CoVboy-postaládában! Lehet készíteni a fejfájáscsillapítókat és a jeges borogatást... Ugy látszik a nyár végén nagyon sok eső eshetett, mert bőséges termés van levelekből. Most már elkezdtem röhögni az őszről, mert azt mondják, hogy akkor még a fákról is levelek fognak hullani. Na, nem baj. Ez a boldog tehát itt jobbra már volt egyszer a CoV 9-ben, de úgy döntöttem, hogy a továbbiakban állandó emblémának választom a Tudomány Tárháza c. CoV-rovat elé, mert kábé jól tükrözi azt a mély mondanivalót, amit alant lei a bátor olvasó. Egyébként mitől lehet boldog egy tehén? Na, inkább elég a filozofálásból, olvassatok egy csöppet – three, two, one... (hogy is van az angolul, hogy start?)



CoVboy: Hopplá! Ilyen levelet se kaptam még! Ne közöljünk teljes megoldásokat? Hihh. Akkor miért kérte vagy 200 levél, hogy ugyan közöljék már le a BOSSZU megoldását (aztán az ÚJ VADNYUGAT-OKAT)? Egyébként van valamelyes igazság abban, amit mondasz – viszont van a dolognak egyszerű ellenszere is (mily meglepő, hogy nem jöttél rá magadtól!); egyrészt a CoV-ban lévő leírások nagy része úgy épül fel, hogy kerettörténet/kezelés/megoldás vagy tippek – a megoldás rész előtt, hagyd abba az olvasást és játssz a játékkal a leírás nélkül! Így gondolkozhatsz, szórakozhatsz, megveheted és hasonlók. Ebben a számban is van egy ÚJ VADNYUGAT-megoldás (bár itt szinte senki sem süket) – lapozd át egyből. Ha esetleg elakadsz valahol, akkor belekukkanthatsz és úgy veheted, hogy csak tippeket közöltünk. Easy, mi?

Újabb maestro érkezik

Ave CoVboy!
Levelemet rögtön azzal kezdeném, hogy gyomrontásom van már a sok Kis Getto-grafikától a CoV-ban. (Most nem Tádét akartam kritizálni.) Viszont a CoV-ba nem ártana már bevenni konkurens vázlatokat is. Remélem a grafikagyártás nem Tádé monopóliuma. Eppen ezért vettem a bátorságot meg egy PAX tollat, hogy megszülessen ez a két irány-pontos grafika...



(Ájnye, be szép! Megyen a vásárba: 50 ezer Ft... — CoVboy) Elismerem, stílusom kicsit más, mint Müller Cartoon 008™-é, enyhén szólva elvontabb (eredetibb?), de bátran állíthatom, ez a stílus simán elmenne akár melyik magyar képesújságban (Reform, Garfield, Hócipő...). Csodálkozom is eleget, hogy eme

me: CoVBOY'S QUEST. A játék teljesen 3D (egy szobában játszódik), animált (mozgok benne) arcade (mindig kiesnek a csikkek a hamutartóból, azonkívül menekülni kell a postás elől) adventure (adjon már valaki egy VENTURA-t!). Az introban a CoV 8 levelezésének egy részét láthatjuk, ami holmi nyári szünetekről szól, majd főhősünket, amint a Balaton (Izé: Bahama!) feliratú helyszín felé távozik. Egy idő múlva különféle mellékszereplők bukkannak fel és valami CoV 9-et próbálnak összehozni, de aztán megint kiürül a helyszín. Nemsokára augusztus vége lesz és ismét megjelenik a gigahero. Most kezdődik a játék. Mindenekelőtt nyissuk ki az ajtót (OPEN DOOR), menjünk be a CoV HQ-ba. A szoba sarkában egy asztal áll (LOOK TABLE). Találhatunk többek között egy szomorú virágot, ami érintésre elszalad (még júniusból maradt itt); egy alig használt lemez, POPULOUS felirattal (kommentár nem szükséges); egy sörnyitót (vajon mire szolgálhat? TAKE OPENER) és egy cédulát, amelyen valamilyen szöveg van (READ NOTE). "Ajándék az asztal alatt. (Meggondok, hogy ne lójj egész nyáron, nem?!). Aláírás: 1.75 Utóirat: A Virágot sétáltasd meg!" Az utóirat már megtörtént, szóval nézzünk be az asztal alá (LOOK UNDER TABLE). Egy hatalmas nagy doboz oldalát látjuk, de még nem tudjuk, hogy mi van benne. Húzzuk ki tehát az asztal alól (PULL BOX) és nézzünk bele (LOOK INTO BOX). "Aaaaaaaargggggghhhh! It sucks!" — mondja a játék, amit most nem szinkronizálunk. Tell van levéllel ez a ronda nagy doboz (a STAMINA-nk az abszolút nullára esik vissza, majd megkezdődik újat a minusz végtelen felé). Próbálkozhatunk kétségbeesett lépésekkel is, mint pl. BURN BASKET WITH LIGHTER, de csak azt a választ kapjuk, hogy "You don't have it" (mindet elhagytuk Balatonon). Így tehát nincs más hátra, mint megadni magunkat a sorsnak: TAKE A LETTER. "Letter from Gómöri János" WRITE ANSWER. TAKE A LETTER. "Letter from Gómöri János" WRITE ANSWER. TAKE A LETTER. "Letter from Gómöri János" WRITE ANSWER... (mindazt 14-szer) és ekkor bonus feliratot kapunk: "Congratulations! You've scored the total 0 points! You'll never win your quest! To be continued... (more letters available)" (Még mindig csalódott vagy?!...)

Nem kell leírás?!

Bár Spectrumos vagyok, szeretem a C-64-et. Nos, a barátomnak van 64-es, úgyhogy van alkalmam játszani és irogatni is vele. Lenne egy panaszom a Rátkai-féle kalandprogramokkal kapcsolatban. Ti a CoV 8. részében leközöltétek a Bosszú című kalandjáték leírását. Kérdezem. Mi volt ennek az értelme? Hisz így elvették a játék értelmét, az olvasónak semmi érdeke nem fűződik hozzá, hogy megvegye vagy felvegye magának, mert így már nem szórakoztat, nem készítet gondolkodásra ez a kiváló játék. A Bosszú megoldásának a végén céloztatok rá, hogy leközölték az Új Vadnyugat részeinek a megoldását is. Az lenne a kérésem, hogy ne tegyétek ezt, legalábbis ne a teljes megoldást, hanem egy ismertetőt, néhány tippet. Remélem panaszom és kérésem nem talál süket fülekre. Az SpV és a CoV hű olvasója:
MOLNÁR GÁBOR, Nagykanizsa

Nyári napló

Helló, helló!
1990-07-22: Ezennel megkezdem levélkémeket, ami elég hosszú lesz, ugyanis nem tudom vállalni azt az áldozatot, hogy naponta 8 Ft (10 Ft)-tal szegényebb legyek. (Barátunk június végén kitalálta, hogy minden nap levelet fog írni nekem. Pedig volt CoV 8-a... — CoVboy) Úgy tervezem, hogy hetente vagy 2hetente "meGLEPLEK" pár oldalnyi hasznos sorral — remélem még nem menekültél ki a Tejtrendszerből. Hiába bujkálsz, a CoV 6-ban már megjelent arcképed (aktképed?), úgyhogy teljesen reménytelennek látom a helyzetedet (Akkor már ketten vagyunk... — CoVboy), de segítsek rajtad. Nemrég megüresedett a padláson egy hely: itt biztonságban érezheted magad a fejedáscsillapítók és a bérnyílások ellen. Igaz POPULOUS-t nem tudok ajánlani neked, de FROGGER-t igen. (Ólé! — CoVboy) Persze most ámuldozol, mi? Ezt a forró anyagot a legújabb malaysia-i contactom küldte! Éz reklám volt, na meg idézet is. Képzeld mire nem képesek a vevőim, pl. az egyik tudja ugyanazt, mint a ruszki Igmatyenko és engem is megbabonázott. Ennyit mára. (Csak azért sem fogom megkérdeznél, hogy mit tud Igmatyenko, mert még képes vagy megírni (és az nem valószínű, hogy jó lesz nekem)! — CoVboy)

1990-07-23: Este 9 múlt. Most tollal írok, mert nincs kedvem gépelni. Amúgy kérdeznél szeretnék valamit: valamelyik SpV-ben (talán a 21-ben) egy levélre válaszolva azt írtátok, hogy ti (teljes 2 ember) csak mellékállásból csináljátok az SpV-t és a munkahelyeteken dolgoztok! Ez most is így van? Erre válaszolj! (Egy pillanatot: az ott SpV, ez meg itt CoV. Az ottani teljes 2 emberről van szó, vagy az itteni 1.75+énról? A kérdés egyébként sem világos: most is "mellékállásból" (a CoV-ra egyébként jobb szó lenne a "szórakozás") csináljuk/jék vagy még mindig szoktunk/tak-e dolgozni a munkahelyünkön? — CoVboy) Te mikor kerültél a CoV-hoz? (A CoV 2-ben rúgtam be a saloon ajtaját — CoVboy) Felteszem a kérdést újra, hogy az SpV-s SpV az te vagy? (Nem, én a CoV-os CoVboy vagyok) Most kaptam új prg.-okat, de a gépem már teljes 4 napja üdül a szervízben. Ma telefonáltam be, de úgy látszik, nem akar hazajönni. Biztos jó a kiszolgálás (DRINK). Haj, haj! Na, bye, bye, viszlát holnap. Jó éccakát! Hej, virrasztó kaszinó! (64-es nélkül mindig siratódalokat önkelsz? — CoVboy)

1990-07-24: Nem értem rá (nyaraltam).
1990-08-01: Látod elérkezett a szünet utolsó hónapjának első napja. Sajnos! Ennyi írás után megérdemlek egy kis pihenést! Bye!
1990-08-05: Hehe. Most befejezem ezt a hosszúra tervezett levelet, de hát nehéz úgy írni, ha senki sem válaszol! ("Nem értem rá (nyaraltam)". Jól mondom? — CoVboy) Viszlát! A válaszodat várom, addig nem írok (ámbar lehet, hogy inkább nem is válaszolsz). Remélem, jól nyaraltál! (Köszönöm kérdéset, türehető volt. Bár kissé egymásk... — CoVboy) Kár, hogy egyik levelemre se válaszoltál. Pedig mellékeltem vmelyikben megcímzett&felbélyegezett válaszborítékot is... (Aha, igen: 1 db-ot a 14. levél mellé. Abban küldtem el a választ az összeire — CoVboy). Na, szia; egy csalódott olvasótok...
Jani (GÓMÖRI JÁNOS), Kondoros
CoVboy: Csalódott olvasó?! Felesleges dramatizálni a helyzetet! Most egyébként formabontó kísérletnek lehetasz tanúja: játékleírásban fogok válaszolni. A stuff cí-

lapok főszerkesztői nem tolonganak az ajtó előtt (talán nincs annyi pénzük, amivel be mernének hozzám kopogtatni...?!). A Nemzeti Galériában meg a Műcsarnokban csak azért nem lehet találkozni műveimmel, mert már a még el sem készült képeimre is számtalan jól fizető külföldi megrendelés érkezik. Eppen-ezért örvendj CoVboy, hogy feldobom egy kicsit az újságokat. Ingyen! (Azért ingyen, mert ki akarlak engesztelni: én vagyok a bunyós manusz a CoV 8-ból, aki téged életveszélyesen megfenyegetett, vagyis bokszmeccsre hívott.) Egyébként az én paramétereimről csak annyit, hogy nehezen tudnék a József körúton vagy akár a Sesam Street-en végigmenni anélkül, hogy a vállaim ne súrolnák a házak falait... Ezért cserébe csak egy apró dolgot kérek: közölnék le a lapban, hogy ha valaki rendelkezik a TURBO OUTRUN, F-14 TOMCAT, a NEUROMANCER, a ROCKET RANGER, KING OF ENGLAND és FIGHTER BOMBER programokkal, frjón vagy hívjon föl, mert mint már oly sokan említették a CoV-ban, ilyen és hasonló prg.-ket marha nehéz fülöncsípni. Az említett programokért pénzt is hajlandó vagyok kiadni! (Hm, kissé könnyelmű megnyilatkozás volt... — CoVboy) Egyébként hidd el, nem sértődnek meg, ha legközelebb nevem leírása közben az "A" betűről nem felejtened el a vesszőt. (Ez nem sértésnek szánódott). Előre is hála mindenképp!

SEBŐK GÁ (Sikerült!!! — CoVboy) BOR, Jászberény, Tanács krt. 13., Tel: 57/12-263.

CoVboy: Ugyan ez itt nem hirdetésíróvát, hanem levelezési, mindenestre kivételt teszek, mert azt hallottam, hogy az erősíti a szabályt. A "két iránypontos grafika" stílusa ugyan első olvasatban kissé extrémnek tűnik, bár néhány eredeti avantgarde stílusjegye is megcsillan benne. Hosszabb vizsgálódás után bármely műértő rájöhét, hogy ez a kimunkált vonalvezetés adja vissza igazán a művész lelkének mélyében kavargó érzéseket: a puritán egyszerűséggel tiltakozik az evilági élet hívságai, a ketchup, a hónalj-spray, a szexlapok és az Adidas Torsion ellen. Ez a "dizajn" benne — vagy hogy a szöszbe mondják ezt a dolgot. Kis Getto maestrot mindenestre a jövő héten kirúg — aztán majd megyek tolongani az ajtó elé...

Abcug CoVboy!

Gödör mélyén T. CoVboy!

Újra én vagyok! Örülök? (Hogyne, ünnepi alsóneműt öltöttem magamra! — CoVboy) Gondoltam, nincs mivel kitémasztani a széked billegő sarkát, tehát újra én vagyok!! A CoV egészen jó, csak te zavarod, piszkítod össze az írásoddal a hasábokat. Egyébként ha azt hiszed, hogy a humorod jó ki kell, hogy ábrándítsalak. Többen is panaszkodtak, hogy ez nem humor hanem nacionalista a nemzetiségek egymás ellen uszítása! (JEZUSMARIA! Kik voltak azok?! Nem írtam egyetlen cikket sem a román helyzetről... — CoVboy)

Ezért én védelmembe veszem a négereket! A plusz 4-esekkel kapcsolatban pedig ugyancsak kinyilvánul sovinyista természeted, azért, mert neked amigád van, nem kéne úgy felvagnod, mert másnak nem tellik egy jobb gépre. De hadjuk a témát, az elite-l kapcsolatban, mert nem közöltek kodokat vagy pokokat? (Egyrészt azért mert 143-féle traineres változata van, másrészt azért mert a boldogult Mikro-ban is volt már egy tonna — CoVboy) és aki azt a +4-es levelet írta meg van a véleményem! Ilyen pimaszáság, ez már felháborító, ennél jobbkat falakasztottak. (Hihihihih... — CoVboy) Visszatérve a témára: a c nyelvet már tenyleg abba lehetne hagyni, szerintem azt a részt a tuskerek olvassák csak! (Hohoho... — CoVboy)

Egyébként a te rovatod visszamehetne l oldalra... (Hoppá! Elszáhl a jókedvem! Miféle destruktív hangvétel ez?! — CoVboy) Korderánnal pedig semmi bajom akinek ezzel kapcsolatban valami baja van csináljon jobbat! (Na legalább valamiben egyetértünk — CoVboy), mostmár zárom sorajmat, mert kifut a tejbeperi. Aláírás: BURJAN PÉTER, Budapest (Mély szeretettel puszi: IC)



CoVboy: Azt hiszem, így nem sikerült teljes mértékben átérzeni a levelet, mert a t. szerző a tartalomhoz a formát is hozzáigazította: valamilyen sarga trutyóval leöntött papíron, körbeáztatva széllel, viasszal leragasztva és egy tranzisztortal leplombálva érkezett ez az izé. Szép munka. Hm. Lényeg az, hogy ki vagyok ábrándulva humorostul-mindenestül. Persze az azért derék dolog, hogy védelmedbe veszed a négereket — egyébként bántotta valaki őket a CoV-ban? Mindegy, biztos ami biztos: rendezz nekik egy LIVE BURJAN AID-koncertet. Amiga ugyan akad a háznál (meg néhány egyéb kutyú is), de az nem az enyém, hanem a CoV-é — alkalmasint jut időm csacsózni vele egy kicsit, de felválni csak a borítékokat szoktam (ettől már sovinyista az ember?). Jaj, minő szörnyűség: most látom csak milyen girbe-gurbák lettek a sorok a levelemben! Talán a sűrű csuklástól van... Mivel a begépeléshez még egyszer végig kellett olvasnom, kiugrottam a sarki Tejbába valami szverősítőért. Persze Halász Attila&Kincses Ferenc Ltd. megint felvedelte az összes tejet (ezt csinálták egész nyáron Szepezden is) — izé, most hogy is jött ez ide?! Fogalmam sincs — úgy látszik, már megint elkalandoztak a gondolataim... Mindegy. Drámai befejezés következik: küldj meg küldj meg küldj meg küldj meg sok sok sok ilyen levelet (meg mindig billeg a lába). Ja, ki a szösz az az IC? Tan ó dugta el a shiftet az írógépeden?

Monológ (jó hosszan)

Kedves CoVboy!

Örömmel írom levelem, biztos sikerül lerontanod. (Puff! Ez új. Bonus 500 points és a bíró nyolcat számol — CoVboy) A CoV-val kapcsolatban közlöm véleményemet (gondolom tapsikolsz örömdöbben): az ára tűrhető, a visszajáró egyforintosokból — az ötvenedik szám után — megveszem az ötvenegyediket. Remélem, hogy addig nem emeltek. (Öööö, azóta már változtak az idők — CoVboy) Viszont ami az újságok hasonlításából igaz, az ez: a CoV a best, a Mikrovilág és a C=újság csak rest. A Kobold-posta (ez te volnál) jó. Itt is van egy észrevételem. A posta helyigényét könnyen ki lehetne elégíteni (na nem úgy): tegyetek az újságba egy lapot (ezen lenne a térkép), de ne térképet, hanem a CoVboy-posta idióta sorait nyomjátok rá. Na? Kapok piros pontot? (Hogyne, kettőt. Guríthatod hazáig őket — CoVboy) Sejttem a választ. Még egy problem: a CoV-ban nagyrészt, ha csak nem olyan leírások szerepelnek, amelyek

autózásra valók. (Na ez egy rejtvény. Kíváncsi vagyok, hogy a gárdából ki találja ki, mire gondolok. A helyes megfejtők között 0.564 ezred ceruzaelemes zsebkezdőt sorsolok ki). Szeretném, ha inkább több, a magnósok számára is elérhető játékok leírása szerepelne. (Ne jöjj a tökök-mákossal, mert egy éjszaka, ha méz baba, megdobálak Falcon-diszkekkel.) Előre is kösz. Ho-hó. Az a bizonyos CoV évkönyv még meg sem jelent, de már sejtem mi lesz:

Vevő: Hőha! Ez mán igen! Comm-od-ore Világ É-vk-ön-yv. Kérek egyet, hogyha vóna! Eladó: Prncsoljon. 349 ruppót kérek lepöngetni!

Vevő: Hüüülyööööövittty. (ez egy füttyszó) Mibő van ez? Na mindegy. (Később...) Hát ez, hát ez egy, háphápháp, ez egy rongy! Inyenér ekérni ennyi pít! Felháborító! Dasz iszt grosse skandal! Úgy biza! Még szerencse hód itt a címük! Ezt a levelet nem fogják kitenni az ablakba, nem biza!

A monológot itt megszakítom. Remélem, az előbb leírtak nem fognak bekövetkezni. Tegyetek róla, oké? Más. A Heltai bros szerintem nem az aktívtódrá koncentráltá magát, hanem sokkal inkább a második CoV levelezési rovata előtt, a papíron testet öltő, hülye ábrázatú pingvinvacakra. (Hm, az tényleg egy felejthető típusú GFX volt — CoVboy) Nna. Két kérésem is volna. Tudom a rizsát az egyéni igények kielégítéséről, de mivel rendes amőbának (magyarul pacáknak) ismertelek meg, mégis bátorodom előhozakodni velük. (OP.WOLF&ELITE. Ugorjunk — CoVboy) A helpet köszönöm. Hallom, a +4-esek zúgolódnak. És mi C64-esek mit szólunk?! Az LSI lassan szokást csinál abból, hogy egybeont az Amigásokkal. Csak nehogy az legyen, hogy LSIk a 64-es olvasóktól. Kodreán munkái jók, bár a múltkori néni egy kicsit szőrös lett. (Mi a jobb: a görbelábú nindzsa vagy a szőrös nő? Egyébként is: az egy emancipált címlap volt! Mostanra például bikinis férfiakat akartam rajzoltatni (sok-sok homokkal), de Kis Getto&1.75 lehurrogta — CoVboy) (...) Képzeld el (Stefan kiment a kertbe), elkezdtem foglalkozni a Spectrum-mal. Igaz, nem olyan régen kezdtem (tegnapelőtt), de úgy beleszerettem, hogy le fogom cserélni a 64-em egy Specis-re. (Mert szerintem legalább annyi Specis van, mint 64-őrült!) Ugye milyen jó ötlet? (Nagyszerű! Nálam is ilyen tünetek jelentkeztek egy heveny napszúrás alkalmával... — CoVboy) Most nem bosszantani akarlak, csak kíváncsiságból kérdezem: sok visszajelzés jött Prokop Gábor levelére? (Neeeeeeeeeeee! — CoVboy)

Gézi Zoltánnak üzenem, hogy a Firebird karácsonyra kész lesz az ELITE 2-vel. Itt már egy Ferdelance-ban lesz becses személyünk. Ja. Jó, hogy eszembe juttattad: a Megalevé

hülye kapja a megtisztelő címet? Mérete, hülyesége v. minden oké-sága miatt? Választ kérek erre is!

Utóirat: Bocs a helyesírás hibáért (ha unatkozol kijavíthatod). (Oh! — CoVboy)

Utóiratabb: Talán küldhetnék egy UV-leírást, hogy az újságban hamarabb sor kerüljön a második rész leírására.

Legutóiratabb: Bocs, ha untattalak, ezért gyorsan ki is kapcsolok. Udv:

CSELYOVOSZKY ZOLTÁN, Budapest

Ja. Még valami. Ha folytatást követelsz, azt is írd meg. Viszontírára!

CoVboy: Kazettaproblémával kapcsolatban azt tudom mondani, hogy az összes Incentive-stuff, LAST NINJA, DIZZY II., BATMAN-ek, stb. mind vannak kazettán is. Jó, hát tegnap (CoV 9) nem nagyon kaptuk el a kazettásokat (meg azt hiszem, most sem) — megasorrry. Hopp, nagy ötletem támadt: vegyél egy drive-ot. Jó, mi? "To buy or not to buy — this is the question!" (én is tudok ám monológokat, akár Lándzsarázó után szabadon!) Honnan az ELITE 2-info? Hogy a méretétől lenne Mega a Megalevél? Hm, hát kaptam már A1-es csomagolópapírra irt levelet, ami ugyan nem lett Mega, viszont nagyszerűen lehetett használni takaróként (reggel pedig kiolvastam a dunyhámat — multitask). A hülyeség megint nem volt jó módszer a megtisztelő cím eléréséhez — akkor nagyon sok Mega lett volna. A Megalevél címeiket a "hasraütés" nevű, igen elterjedten használt tudományos módszerrel sorsoltam ki, bár általában azokat részesítettem előnyben, akik jól elhajtották a CoV-ot vagy szerény személyemet "oda". Olyan unalmas volt már, hogy mindenféle teljesen bukás újságoknak a levelezési rovatában csak olyan levelek voltak, amelyek szerint az adott újság maga a megtestesült csoda, de jó is ez, meg hú, meg ha! — miféleképp viszont az a divat, hogy semmit sem akarunk úgy csinálni, mint mások. Eppen ezért általában a problémázó levelek kaptak nyilvánosságot (esetleg "megtisztelő" címet) — az meg az érem másik oldala volt, hogy a teniszben is vissza szokták ütni a labdát (nem akartam egyedül lenni "ott", hihi). Mostanában nem osztogatok címeiket, mert néha ideges lettem válaszolgatás közben és én is sikeresen eldobáltam a súlykot (jó messzire, hadd repüljön!). Csak bolondozás volt az egész, de ennek eredményeképpen én is kaptam egy adag "megtisztelő" címet néhány levélírótól — na nem baj. Most már teli van velük a vitrin, nem kell több, thanx. Persze az nincs kizárva, hogy majd generálok valami új címet (ha lesz új vitrinem), például "Együtt leszünk a Zárt Osztályon" vagy mondjuk "Te nem Postás vagy, drága?"

Bosszú-ságok, Évkönyv-kódécskék

Helló CoVboy!
Üdvözetem küldöm innen, ahol vagyok. Öszintén remélem, hogy levelemmel zavarlak: megbocsátok érte, de nem lehet fontosabb dolgom az én levelem elolvasásánál & megválaszolásánál. Ha jól számolom, ma pontosan 50 napja annak, hogy levelet írtam neked: erre inni kell. Ezidő alatt Te nem feleltél, bár nem is nagyon volna mire... (Hát akkor talán azért nem... — CoVboy) Mivel még tart a nyár — pillanatnyilag 42°C van árnyékban — nem traktáljak hülyeségekkel (amúgy sem szokásom). (Mondjad csak, amikor megláttam a nevedet a borítékon, megkértem az erre járó embereket, hogy tartsák a plafont — CoVboy) elfogadom: a pihenés mindenek felett. Nálam ez megvan, nálatok — gyanítom — nincs. Lángelmém felvilágosítása szerint Ti most az októberi CoV-ot készítetté. Tiszta szívemből kívánom, hogy ne hiányozzon belőletek az ingenium (és a spaten?). (Thanks, Sir, bár néhány szót nem értek az előadásból — CoVboy) Eredetileg úgy gondoltam, hogy mondandómat pontokba szedem, de 12 téma egy kicsit sok lenne, ezért más sémát választottam. Tehát tök komoly vagyok, mellesleg konciz is. Először: sok véleményező (főleg C-tulajok) szerint nagy hiba volt kihagynotok a nyarat, méghozzá az 576 miatt. Erről jut eszembe: az előbb említett újság 2. számának

48. oldalán van egy kép — illetve kétfő, de én az alsóra gondolok. Szerintem ez a picture nem olyan gyönyörű, hogy le kellett fotóznunk. Lehet, hogy céltzás... Ha az, akkor én nem értek vele egyet, szerintem az a helyzet, hogy a csata elkezdődött. ("Make mag, not war!" — CoVboy) A képek az 576 javára szólnak, minden más mellett. Viszont két újságot -lbir (?) havonta egy magyar C-fan — esetleg kivétel Poór Benedek. Az pedig nem baj, ha verseny lesz az újságok között. Más. Én már eluntam a Bosszút, de egy igen jó ismerősöm, aki- nek én Waterloo óta tartozom, még nem. Az a helyzet, hogy ő süket-béna és anti-analfabéta, engem kért meg, hogy a második "kódot" szerezzem be valahonnan. Haha, ezek szerint neki sem az eredeti verziója van (tőlem vette fel). Nos, én rád gondoltam, mert csak. Tehát, ha birtokában vagy a tudásnak, közöld már velem a harmadik példamondatot... (Nem tudom: én is a barátodtól vettem fel... — CoVboy) Hálából nem kívánlak "A rossz hely"-re (brrrrr...!) Bőcsüszöl engedtessek meg egy kérdés: lesz CoV Évkönyv? Mennyi lesz az ára? Mikor jelenik meg? — Na jó, ez nem egy kérdés volt. Hanem öt (ollé-Gyaloggalopp). ST. IVAN, Gyöngyös
CoVboy: Mint később kiderült, a "You lose, Cowboy"-os felvétel céltzás volt. A FUTURE WARS miatt érkezett, mert a CoV-ban (másban) csak ismertető volt róla, míg az 576-ban (júliusban) leírás. Mivel az 1-4-7 CoV-okban már volt leírás különböző Incentive-dolgokról, a periódust betartandó most CASTLE MASTER-megoldást akartunk nyomtatni — sajnos egyetlen olyan játékot sem találtam hozzá, ahonnan kifotózhattunk volna egy "... but you'll never win, MARTYN" feliratos képet, hihi. Meg egyébként is úgy egyeztünk az úriemberrel, hogy a megoldást is ő csinálja majd az 576-ban... Évkönyvről mintha egyszer már lett volna szó. Természetesen mi is szeretnénk, ha lenne. Csak megírja már valaki egyszer — majd imádkozunk buzgón. Egyébként kb. 200 oldalra gondoltunk, A4-es formátumban, max. 199,- Ft-ért. Eredetileg karácsony előtt akartuk kihozni, de úgy tűnek a dolgok, hogy idén már nem fér bele a költségvetésünkbe — meg egyébként is még csak a fele van kész...

Fontos probléma

Te Ronda Alak! (CoVboy) (Kitaláltam volna magamtól is, hogy kit szólítottál meg... — CoVboy)

Oké, hogy a rep. hord és anyahajó keverése egy laikustól nem olyan súlyos, mint Traban-

tot és autót keverni, de kedvenc témám marhasággá degradálása azért sok. Mondhatni: EZ SERTÉS, TE SERTÉS! (Pigboy?! — CoVboy) Érezd magad felpofozva. Most bosszúból leírhatnám, hogy mi a különbség rep. hord és anyahajó között — merthogy van különbség —, de nem teszem, s ennek 1000 és 1.75 oka van:

1. Lusta vagyok.
2. Nem férne ki.
3. Ez téged nem érdekel (gondolom).
4. Különbösen is sz**sz a fejemre (bocs a vulgárizációdért). (Hihihi — CoVboy)

A további 997.75 ok felsorolásától helyhiány miatt eltekintek. (Még szerencse, hogy csak levelezőlap volt a házal... — CoVboy). A "rózsaszín bicikli" mélyértelmű, lírai költői kép kezdődő nervonum morbusra (latin: idegfej) és némi baloldali eltolódásra (rózsaszín=halványan vörösre emlékeztet) utal. A rep. hord témát lezárandó kívánok neked sok, ehhez hasonló idióta levelet. Tovább nem kötözködöm, végül is a CoV többek között a Te újságod — szíved joga, hogy mit íráltsok bele. Ha még nem nyűftétek agyon... (Itt az író teljesen elmerült az asszociatív mámor hullámaiban és — tudomást sem véve az őt körülvevő világ elvárásaitól — irását olvashatatlanra torzította: néhány hierogliffával próbálta kifejezni gondolatait. Az utolsó mondat érdekes módon nem fejeződött be a levélben: valószínűleg a szerző papírfogytán az íróasztalon folytatta levelét — az asztalt azonban elfelejtette elküldeni (vagy nem fért be a postafiókunkba), így a továbbiakat most jótékony homály fedi — CoVboy)

HAUSER ZOLTÁN, Budapest

CoVboy: Aha, ez sem rossz levél. Az előzőben az volt a probléma, hogy valamilyen CoV-ban 1.75 azt állította, hogy a SNOWSTRIKE-ban a gép egy anyahajóról száll fel — márpedigien (idézem) "a repülőgépanyahajókat 1948-ban kivonták a szolgálatból és azóta repülőgéphordozókat használnak". Ennek ugyan a játékhoz nem túl sok köze van, mert oly mindegy, hogy a játék anyahajóról vagy repülőgéphordozóról indul — ha valakinek megis lelki problémákat okoz ez a dolog, akkor szálljon fel repterről, azokat meg napjainkban is használják (hacsak fel nem robbantják különféle arab terráristák). Szóval az előző levél világos volt — de miről szólhat EZ a levél?!... A jóég tudja. Mindegy. Megyek jegelni az orcámat, mert úgy érzem magam, mintha felpofoztak volna...



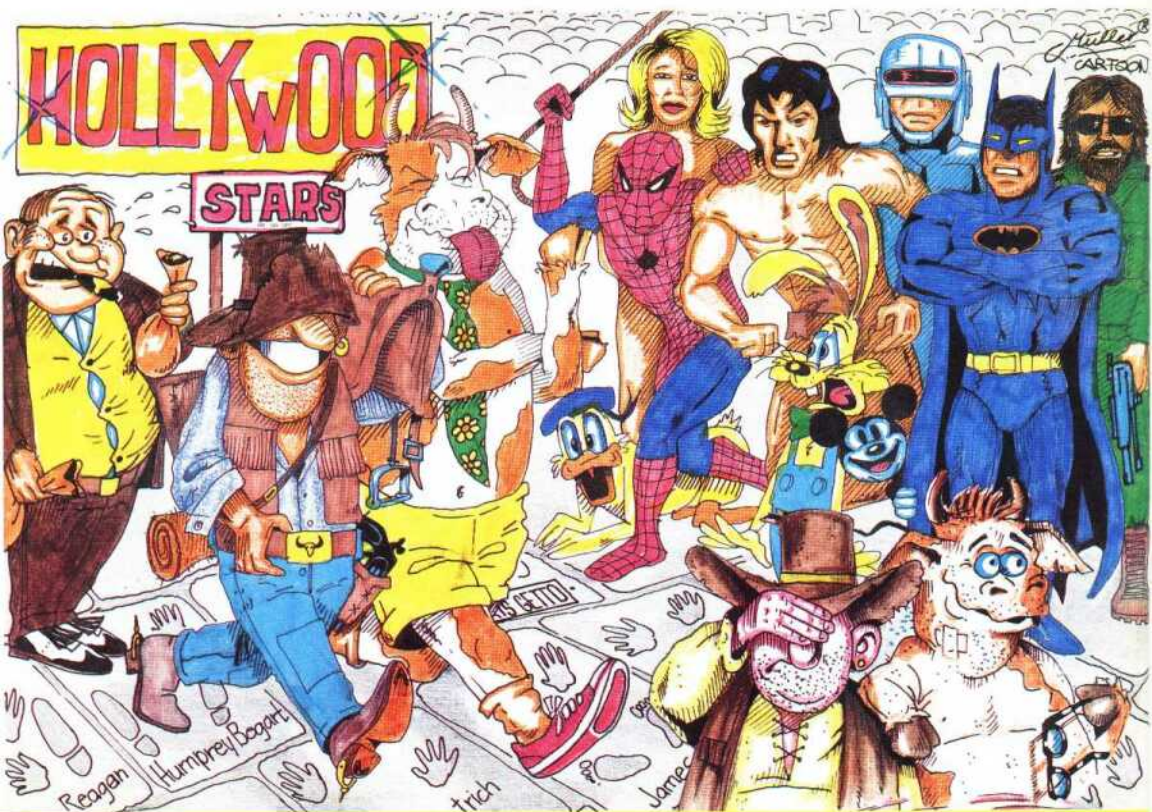
Na, ennyi elég is lesz a rosszból — visziát mindenkinek!



"ITT AZ ÚJSÁG!" "ITT A COMMODORE VILÁG!"

A COMMODORE VILÁG már a
Mediaprint Kft. standjain is!
Keresse az emblémánkkal, ill. jelszóval (*Itt az újság!*)
megjelölt standjainkat (zöld sátrak, pavilonok).
Keresse a CoV-ot nálunk is!

MÉDIAPRINT Kft.



Hi mindenkinek!

Már csak 1 hónap, és megjelenik a **Spectrum Világ 25.** jubileumi száma. A tervezett tartalomból: Helyzetjelentés SAM ügyben, Játékmismertető: *Robocop 2, Back to the Future 2, Heroes, Twin World...*, Jétékleírások: *Supernova, Fairlight, Spiderman...*, Tökös-Mákos: Ami az eddigi leírásokból kimaradt (*Everyone's A Wally, Bard's Tale, Laser Squad, Tir Na Nog, Vulcan, Heavy On the Magic!*), *Nato Assault, Heroes of the Lance, Excalibur Sword of Kings, The Saga of Erik the Viking...* valamint sok-sok örökéletPOKE + CHEAT. ENTERFACE: Programátírás (utolsó rész), EP levelezés, Játékok: *1942, Time Scanner, Bedlam, Dragon Spirit, Puffy's Saga, Vendetta, Rebelstar*: POKE beviteli módszerek, + sok-sok EP POKE és CHEAT. Ismeretlen nyelvek: *Micro Prolog (folyt.)*, *Graphics Basic, Prodos 1.1* Basic bővítők, *LERM Bytes Mover, Program Analysis* segédprogramok, HW: Spectrum hang a TV hangszóróján, 128K + 3 Header Tester, egy kis programozás, SpV posta, valamint Keres-Kínál rovat.

64 oldal, 98,- Ft (kapható kb. 1 hónap múlva a hírlapárusoknál, az ismert árusítóhelyeken, valamint közvetlenül nálunk is megrendelhető!)